


# Gemeinde Tuningen

Schwarzwald-Baar-Kreis



**Jahresrechnung 2015**



# Inhaltsverzeichnis

<b>Feststellung des Jahresergebnisses</b>	<b>Seite 3</b>
<b>Kurzübersicht</b>	<b>Seite 7</b>
<b>Rechenschaftsbericht</b>	<b>Seite 11</b>
<b>Forstwirtschaft - KW 31</b>	<b>Seite 59</b>
<b>SBT 1 Verwaltungshaushalt</b>	<b>Seite 63</b>
<b>SBT 2 Vermögenshaushalt</b>	<b>Seite 137</b>
<b>SBT 3 Sammelnachweis</b>	<b>Seite 167</b>
<b>SBT 4 Sachbuch für haushaltsfremde Vorgänge</b>	<b>Seite 207</b>
<b>Vermögensrechnung</b>	<b>Seite 235</b>
<b>Rechnungsquerschnitt</b>	<b>Seite 239</b>
<b>Gruppierungsübersicht</b>	<b>Seite 247</b>
<b>Eigenbetrieb Versorgungsbetrieb Tuningen</b>	<b>Seite 263</b>
<b>Bilanz/GuV– Eigenbetrieb Versorgungsbetrieb Tuningen</b>	<b>Seite 266</b>
<b>Anhang – Eigenbetrieb Versorgungsbetrieb Tuningen</b>	<b>Seite 268</b>
<b>Wirtschaftsplanabrechnung – Eigenbetrieb Versorgungsbetrieb Tuningen</b>	<b>Seite 276</b>
<b>Eigenbetrieb Telekommunikationsbetrieb Tuningen</b>	<b>Seite 281</b>
<b>Bilanz/GuV– Eigenbetrieb Telekommunikationsbetrieb Tuningen</b>	<b>Seite 284</b>
<b>Anhang – Eigenbetrieb Telekommunikationsbetrieb Tuningen</b>	<b>Seite 286</b>
<b>Wirtschaftsplanabrechnung – Eigenbetrieb Telekommunikationsbetrieb Tuningen</b>	<b>Seite 291</b>





# **Feststellung des Jahresergebnisses**



Gem. § 95 der Gemeindeordnung für Baden-Württemberg in der Fassung vom 3. Oktober 1983 (GBl. S. 578 ber. S. 720), zuletzt geändert durch Gesetz am 14. Februar 2006 in Verbindung mit den §§ 39 - 44 der Gemeindehaushaltsverordnung vom 7. Februar 1973 (GBl. S. 33), zuletzt geändert am 10. Juli 2001 (GBl. S. 466) wird die Jahresrechnung 2015 mit Rechenschaftsbericht zur Feststellung vorgelegt.

Der Gemeinderat stellt gem. § 95 Abs. 2 GemO das Ergebnis der Jahresrechnung 2015 wie folgt fest:

1.	Die Einnahmen und Ausgaben betragen	8.978.967,49 €
	im Verwaltungshaushalt	7.411.691,28 €
	im Vermögenshaushalt	1.567.276,21 €
2.	Die Zuführung vom Verwaltungshaushalt an den Vermögenshaushalt beträgt	1.332.891,89 €
3.	Die Zuführung zur allgemeinen Rücklage beträgt	996.954,45 €
4.	Im Vermögenshaushalt sind Haushaltsausgabereste in Höhe von und Haushaltseinnahmereste in Höhe von enthalten.	864.866,54 € 0,00 €
5.	Im Verwaltungshaushalt sind Haushaltsausgabereste in Höhe von und Haushaltseinnahmereste in Höhe von enthalten.	147.072,37 € 0,00 €
6.	Für die außer- und überplanmäßigen Ausgabenüberschreitungen sowie für die gebildeten Haushaltsreste wird, soweit die einzelnen Überschreitungen nicht schon zu einem früheren Zeitpunkt genehmigt worden sind, nachträglich die Zustimmung erteilt.	



# **Kurzübersicht**

# **Jahresrechnung 2015**



	Ergebnis	Plan
HH-Volumen	8.978.967,49 €	8.908.600,00 €
davon VwH	7.411.691,28 €	6.913.300,00 €
davon HAR	147.072,37 €	
davon VmH	1.567.276,21 €	1.995.300,00 €
davon HER	- €	
davon HAR	864.866,54 €	
Zuf. VwH an VmH	1.332.891,89 €	408.200,00 €
Mindestzuführung	35.901,00 €	65.900,00 €
Entnahme aus der allg. RL	- €	- €
Zuführung zur allg. RL	1.010.989,50 €	- €
davon Zuführung Forst-Budget	14.035,05 €	
Stand allg. RL 31.12.2015 Summe	2.152.821,02 €	
davon Stand allg. RL 31.12.2015	2.077.442,49 €	
davon Stand UK allg. RL Breitband 31.12.2015	12.509,86 €	
davon Stand UK allg. RL Forst 31.12.2015	62.868,67 €	
Mindestrücklage	126.126,39 €	
Stand Schulden 31.12.2015	394.899,00 €	
Pro-Kopf-Verschuldung	135,52 €	
Landesd. Pro-Kopf-Versch. vergl. Gde.	468,84 €	
Nettoinvestitionsrate	1.296.990,89 €	
Gewerbsteuer	2.306.458,96 €	1.560.000,00 €
Grundsteuer A	14.054,22 €	14.000,00 €
Grundsteuer B	318.358,87 €	308.000,00 €
Hundesteuer	19.483,34 €	18.000,00 €
Anteil EkSt	1.474.802,00 €	1.458.000,00 €
Anteil Ust	137.505,77 €	122.900,00 €
GewSt-Umlage	460.068,77 €	338.600,00 €
FAG-Umlage	671.931,70 €	672.000,00 €
Kreisumlage	929.083,66 €	929.100,00 €

Maßgebliche EW-zahl zum 30.06.2015:

2.914 (lt. FAG-Mitteilung)

VwH 2014	6.225.092,39 €
VwH 2013	5.890.230,00 €
VwH 2012	6.803.636,00 €
Summe	18.918.958,39 €
	3
Durchschnitt	6.306.319,46 €
	2%
Mindest-RL	126.126,39 €

Gewinn EigB Versorgungsbetrieb	18.785,68 €	- €
Davon Wasser	4.136,15 €	- €
Davon Solar	14.649,53 €	- €

Verlust EigB Telekommunikationsbetrieb	40.806,27 €	28.400,00 €
--	-------------	-------------





# Rechenschaftsbericht



**Rechenschaftsbericht zur Jahresrechnung 2015****I. Allgemeines**

a)	Einwohnerzahlen	2.914 (Stand 30.06.2015,	lt. FAG-Mitteilung)
b)	Gemarkungsfläche	1.564,86 ha	
c)	Bürgermeister	Jürgen Roth	
d)	Gemeinderäte	Boschert, Oliver Britsch, Dr. Eckhard Groh, Barbara Maier, Emil Mauch, Hans Müller, Friedbert	Münch, Hans Schneckenburger, Roman Schulz, Heinz Ullrich, Holger Werner, Monika Würthner, Patrick
e)	Fachbeamtin für das Finanzwesen:	Carola Bernstorff	
f)	Kassenverwalterin:	Nadine Giretti	

Das Ergebnis der Finanzwirtschaft eines Haushaltsjahres ist nach den Vorschriften des Gemeindefinanzrechts nachzuweisen. Dieser Nachweis erfolgt rein zahlenmäßig in der Form der Jahresrechnung. Aus ihr wird deutlich, inwieweit die Jahresergebnisse von den Haushaltsansätzen abweichen, inwieweit die Haushaltseinnahmen zur Deckung der Haushaltsausgaben ausgereicht haben (Deckungsergebnis) und welche Auswirkungen die vermögenswirksamen Einnahmen und Ausgaben auf das Vermögen der Gemeinde haben. In diesem Bericht werden die wichtigsten Ergebnisse der Jahresrechnung sowie die wesentlichen Planabweichungen dargestellt. Der Rechenschaftsbericht gibt somit einen Überblick über die Wirtschaftsführung des abgelaufenen Haushaltsjahres.

## II. Gesamtbeurteilung

Das Rechnungsjahr 2015 verlief in Tuningen ohne negative finanzielle Abweichungen. Vergleicht man das geplante Haushaltsvolumen 2015, welches bei rund 8,908 Mio. € lag, mit dem tatsächlichen Ergebnis von 2015 (8,978 Mio. €) ist diese Beobachtung naheliegend. Das Volumen des Gesamthaushalts liegt im 10-Jahres-Schnitt bei 7,98 Mio. € und wurde somit 2015 übertroffen. Da 2015 ein deutlicher Zuwachs bei den (Gewerbe-) Steuereinnahmen verbucht werden konnte und zugleich die Summe der Ausgaben im Verwaltungs- und Vermögenshaushalt hinter den Ansätzen zurück blieb, konnten das finanzielle Polster der Gemeinde deutlich verstärkt werden.

Die Planung 2015 sah eine Zuführung vom Verwaltungs- an den Vermögenshaushalt von rund 408.000 € vor. Tatsächlich konnte diese Zuführungsrate mehr als verdreifacht werden. Die 2015 erwirtschaftete Zuführung liegt bei 1,33 Mio. € und ist somit die höchste Zuführung seit 2002. Die Zuführung zum Vermögenshaushalt stellt den Betrag dar, den die laufende Verwaltungstätigkeit zur Finanzierung von Investitionen beiträgt. Bestenfalls ist diese so groß, dass keine Kredite aufgenommen werden müssen und darüber hinaus noch eine Rücklagenzuführung erwirtschaftet werden kann. Diese Maxime konnte 2015 erreicht werden. Mit über 1 Mio. € wurde sogar nahezu die gesamte Zuführung vom Verwaltungshaushalt weitergereicht und der allgemeinen Rücklage zugeführt.

Finanziell betrachtet ist dies eine positive Entwicklung. Im Haushaltsplan 2014 wurde, unter Berücksichtigung der Planwerte 2014 und 2015, ein Bestand der allgemeinen Rücklage zum 31.12.2015 von 901.565,90 € prognostiziert. Nach den Abschlüssen 2014 und 2015 liegt der tatsächliche Wert nun zum 31.12.2015 bei 2.125.821,02 €. Dies ist der höchste Wert seit 2009.

Auch die Liquidität der Gemeinde Tuningen entwickelte sich 2015 positiv. Der 2014 aufgenommene Kassenkredit konnte im ersten Halbjahr 2015 vollständig getilgt werden. Seither wurden keine weiteren Kassenkredite benötigt.

Der Schuldenstand der Gemeinde Tuningen belief sich zum 31.12.2013 auf 0 €. Doch diese positive Situation konnte nicht lange gehalten werden. Im Haushaltsjahr 2014 wurde für die LED-Straßenbeleuchtung ein kfw-Darlehen in Höhe von 430.800 € aufgenommen. Die Tilgung des Darlehens begann 2015 und betrug im Rechnungsjahr 35.901 €, so dass der Schuldenstand zum 31.12.2015 bei 394.899 € liegt. Somit ergibt sich eine Pro-Kopf-Verschuldung, welche gemeinhin als interkommunale Vergleichsgröße gilt, von 136,17 € pro Einwohner (Vorjahr 149,01 €). Im Vergleich hierzu liegt der Landesdurchschnitt bei 468,84 € (Vorjahr 483 €).

Diese auf den ersten Blick positiven Entwicklungen sollten jedoch kritisch hinterfragt werden: Wieso sind die ursprünglich im Vermögenshaushalt geplanten Investitionsausgaben von ursprünglich 1,8 Mio. € auf knapp 500.000 € (inkl. Haushaltsresten) gesunken? Ist ein hoher Rücklagebestand durchweg positiv zu bewerten? Wie soll die weitere Entwicklung der Gemeinde aussehen?

Die folgende Darstellung soll einen Abriss der wichtigsten Eckpunkte der Jahresrechnung 2015 darstellen und bestenfalls Informationen zur Beantwortung der aufgeworfenen Fragen liefern.

### III. Gesamthaushalt

#### a) Haushaltssatzung und Haushaltsplan 2015

Die Haushaltssatzung 2015 wurde vom Gemeinderat am 21.05.2015 beschlossen. Sie hat nach der Bestätigung der Gesetzmäßigkeiten durch die Rechtsaufsichtsbehörde vom 02.06.2015 sowie die anschließende öffentliche Bekanntmachung am 11.06.2015 Rechtskraft erlangt.

Nach den Festsetzungen der Haushaltssatzung beliefen sich

das Volumen des <b>Verwaltungshaushaltes</b> auf	6.913.300 €
das Volumen des <b>Vermögenshaushaltes</b> auf	1.995.300 €
somit das Gesamtvolumen auf	8.908.600 €
der Gesamtbetrag der <b>Kreditaufnahmen</b> auf	1.200.000 €
der Gesamtbetrag der <b>Verpflichtungsermächtigungen</b> auf	0 €

**b) Gesamtergebnis 2015**

Der Abschluss des Haushaltsjahres 2015 weist folgende Ergebnisse aus:

	<b>HH-Satzung</b>	<b>Ergebnis</b>
<b>Verwaltungshaushalt</b>	6.913.300 €	7.411.691,28
<b>Vermögenshaushalt</b>	1.995.300	1.567.276,21 €
<b>Gesamthaushalt</b>	8.908.600 €	8.978.967,49 €

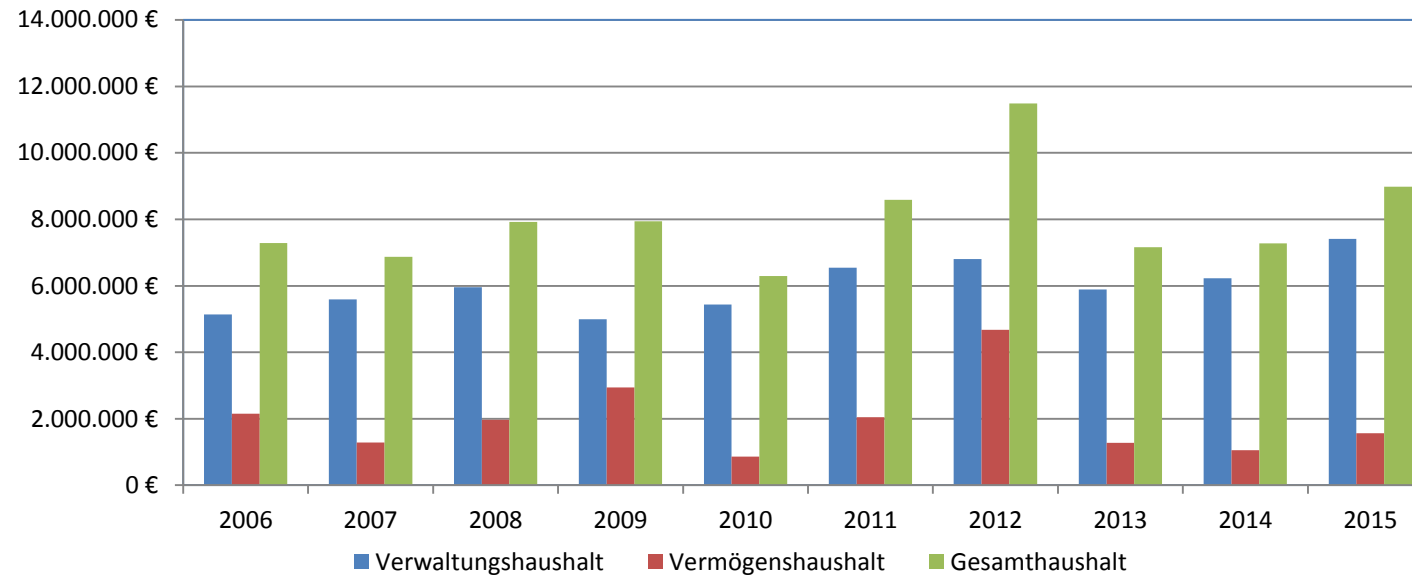
Das Ergebnis des Gesamthaushalts liegt damit rund 70.000 € über dem Planansatz und gut 1,7 Mio. € über dem Haushaltsvolumen 2014 (7.274.963,72 €).

Der Verwaltungshaushalt schließt mit einem höheren Volumen ab als geplant. Ein Hauptgrund hierfür liegt in den deutlich über dem Plan liegenden Gewerbesteuereinnahmen. Mit rund 2,3 Mio. € liegt die Gewerbesteuer rund 750.000 € über dem Planansatz von 1,56 Mio. €.

Das Ergebnis des Vermögenshaushalts liegt mit knapp 1,6 Mio. € gut 400.000 € unter dem Planansatz. Mehr als 50 % dieser Ausgaben führten 2015 jedoch nicht tatsächlich zu einem Mittelabfluss, sondern sind lediglich als Haushaltsausgabereste gebunden. Durch die Verschiebung des Projekts „Marielehaus“ wurden zudem (Einnahme- und Ausgabe-) Mittel in Höhe von knapp 1,2 Mio. € nicht in Anspruch genommen.

Auf die wesentlichen Änderungen zwischen Haushaltsplan und Jahresrechnung und die Entwicklung von wichtigen Einnahmen und Ausgaben wird auf den folgenden Seiten noch näher eingegangen.

### Entwicklung Verwaltungs- und Vermögenshaushalt



Jahr	Verwaltungshaushalt	Vermögenshaushalt	Gesamthaushalt
2002	4.332.478 €	3.089.953 €	7.422.431 €
2003	4.142.400 €	1.484.233 €	5.626.633 €
2004	3.945.636 €	1.404.516 €	5.350.151 €
2005	4.929.350 €	602.713 €	5.532.063 €
2006	5.134.007 €	2.155.663 €	7.289.670 €
2007	5.593.343 €	1.282.001 €	6.875.344 €
2008	5.956.784 €	1.965.033 €	7.921.817 €
2009	4.995.887 €	2.944.944 €	7.940.831 €
2010	5.438.802 €	859.196 €	6.297.998 €
2011	6.542.349 €	2.046.178 €	8.588.527 €
2012	6.803.636 €	4.678.712 €	11.482.348 €
2013	5.890.230 €	1.274.844 €	7.165.074 €
2014	6.225.092 €	1.049.871 €	7.274.964 €
2015	7.411.691 €	1.567.276 €	8.978.967 €

**Schuldenstand / Bevölkerung**

Jahr	Stand zu Beginn des Haushaltsjahres	Zugang	Abgang	Stand am Ende des Haushaltsjahres	Bevölkerung zum 31.12	Pro-Kopf-Verschuldung
2006	82.318,00 €		9.800,00 €	72.518,00 €	2.965	24,46 €
2007	72.518,00 €		0,00 €	72.518,00 €	2.914	24,89 €
2008	72.518,00 €		5.766,00 €	66.752,00 €	2.875	23,22 €
2009	66.752,00 €		5.766,00 €	60.986,00 €	2.865	21,29 €
2010	60.986,00 €		5.766,00 €	55.220,00 €	2.863	19,29 €
2011	55.220,00 €		5.766,00 €	49.454,00 €	2.920	16,94 €
2012	49.454,00 €		5.766,00 €	43.688,00 €	2.895	15,09 €
2013	43.688,00 €		43.688,00 €	0,00 €	2.881	0,00 €
2014	0,00 €	430.800,00 €	0,00 €	430.800,00 €	2.891	149,01 €
2015	430.800,00 €		35.901,00 €	394.899,00 €	2.900	136,17 €

## Anmerkung:

KfW-Darlehen für Hackschnitzelanlage ab 2005; 2006 Teilschulderlass; Tilgung ab dem Jahr 2008

2014 Aufnahme kfw-Darlehen für Umrüstung Straßenbeleuchtung auf LED; Tilgung ab 2015

Die Gemeinde Tuningen war nach der abschließenden Tilgung des kfw-Darlehens für die Hackschnitzelanlage zum 31.12.2013 schuldenfrei. Im Haushaltsjahr 2014 wurde für die Umrüstung der Straßenbeleuchtung auf LED-Technik ein neues Darlehen in Höhe von 430.800 € bei der kfw-Bank aufgenommen. Dieses wird ab dem Haushaltsjahr 2015 getilgt. Die Tilgung 2015 belief sich auf 35.901 €. Den Kreditkosten stehen Einsparungen im Bereich der Strom- und Unterhaltungsmaßnahmen gegenüber, wodurch sich das Darlehen langfristig gesehen amortisiert. Zum 31.12.2015 beträgt der Stand der Schulden noch 394.899 €. Dies bedeutet eine Pro-Kopf-Verschuldung von 136,17 €. Der Haushaltsplan 2015 sah eine Kreditaufnahme von 1,2 Mio. € für die Umsetzung des Projekts „Marielehaus“ vor. Diese wurde nicht getätigt. Das Projekt verzögerte sich und im Haushaltsplan 2016 wurde der Ansatz nochmals gebildet.

Die Bevölkerung ist auch 2015 wieder leicht gestiegen. Ein stabiler Bevölkerungsbestand ist insbesondere für den Fortbestand der sozialen Einrichtungen der Gemeinde (z.B. Familienzentrum, Schule) wichtig. Soll diese positive Entwicklung beibehalten werden, ist die weitere Ausweisung von Bauplätzen und Gewerbegebieten in der Gemeinde notwendig.



### c) Haushaltsreste

Haushaltseinnahmereste dürfen gem. § 41 Absatz 2 GemHVO nur im Vermögenshaushalt und auch nur für bestimmte Einnahmen gebildet werden, wenn der Eingang im Folgejahr gesichert ist. In Betracht kommen dabei Zuweisungen, Beiträge und die Kreditermächtigung. Durch derartige Einnahmereste wird das Gesamtbild der Jahresrechnung verbessert.

Haushaltsausgabereiste sind im Verwaltungshaushalt nur möglich, wenn die Mittel vorher für übertragbar erklärt wurden oder dies einer sparsamen Mittelbewirtschaftung dient (§ 19 Abs. 2 GemHVO). Im Vermögenshaushalt wird dieses Instrument benutzt, wenn bei Investitionsmaßnahmen die bereitgestellten Mittel erst im Folgejahr benötigt werden (§ 19 Abs. 1 GemHVO). Das Rechnungsergebnis wird dadurch belastet, was allerdings dem Folgejahr zu Gute kommt.

In der Gemeinderatsitzung am 10.11.2016 hat der Gemeinderat bereits die Übertragung der Haushaltsreste 2015 beschlossen.

Im Folgenden werden die im Haushaltsjahr 2015 gebildeten Haushaltsreste dargestellt.

Haushaltstelle Bezeichnung	Haushaltsrest 2015
<b>Haushaltsreste Verwaltungshaushalt</b>	
1.0200 .5210 Einrichtung Archiv	8.621,64
1.2110 .8500 Übertrag Budget Grundschule	5.176,48
1.4000 .8500 Übertrag Budget Familienzentrum	1.377,45
1.6300 .5100 Unterhaltung der Straßen-, Fuß- und Radwege	121.896,80

Haushaltsstelle Bezeichnung	Haushaltsrest 2015
--------------------------------	--------------------

## Haushaltsreste Vermögenshaushalt

2.0000 .9350 X 00000001 Erwerb von beweglichen Sachen des Anlagevermögens	1.300,00
2.0200 .9350 X 02000001 Erwerb von beweglichen Sachen des Anlagevermögens	11.500,00
2.0300 .9350 X 03000001 Erwerb von beweglichen Sachen des Anlagevermögens	4.645,74
2.1310 .935004 X 13100001 Erwerb von beweglichem Anlagevermögen	321.000,00
2.2110 .9350 X 21100001 Erwerb v.beweglichen Sachen d.Anlageverm.	22.339,94
2.2110 .9400 X 21100001 Hochbau	5.000,00
2.4643 .9350 X 46430001 Erwerb v.Beweglichen Sachen d.Anlageverm.	5.807,21
2.4643 .9400 X 46430001 Hochbau	2.651,32
2.6300 .950027 X 630000001 Radweg	22.000,00
2.6300 .950033 X 630000001 Gehweg Trossinger- und Butschofstraße	175.700,00
2.6300 .950036 X 630000001 Rotes Gässle	73.524,71
2.6700 .9500 X 670000001 Straßenbeleuchtung	1.000,00
2.7050 .950036 X 705000001 Rotes Gässle	37.283,32
2.7510 .9500 X 751000001 Tiefbau	17.000,00
2.8550 .9600 X 855000001 Mahnwald	70.587,74
2.8830 .9320 X 883000001 Erwerb von Grundstücken und Gebäuden	68.100,00
2.8830 .950010 X 883000001 Tiefbaumaßnahmen 4. Kleeblatt	25.426,56

## Haushaltsreste Sammelnachweis

3.2110 .5008 Unterhaltung der Grundstücke		2.000,00
3.4640 .5008 Unterhaltung der Grundstücke		2.000,00
3.7670 .5008 Unterhaltung der Grundstücke		6.000,00
	<b>Summe Sachbuchteil 1</b>	<b>137.072,37</b>
	<b>Summe Sachbuchteil 2 Einnahmen</b>	<b>0,00</b>
	<b>Summe Sachbuchteil 2 Ausgaben</b>	<b>864.866,54</b>
	<b>Summe Sachbuchteil 3</b>	<b>10.000,00</b>
	<b>Summe</b>	<b>1.011.938,91</b>

Nachdem 2014 bereits im Vermögenshaushalt Haushaltsausgabereste in Höhe von 662.439,67 € gebildet wurden, wird dieser Betrag 2015 mit 864.866,54 € nochmals überstiegen.

Auch die Haushaltsausgabereste im Verwaltungshaushalt liegen 2015 mit 147.072,37 € (Sachbuchteil 1 und 3) nochmals deutlich über denen von 2014 (77.699,76 €).

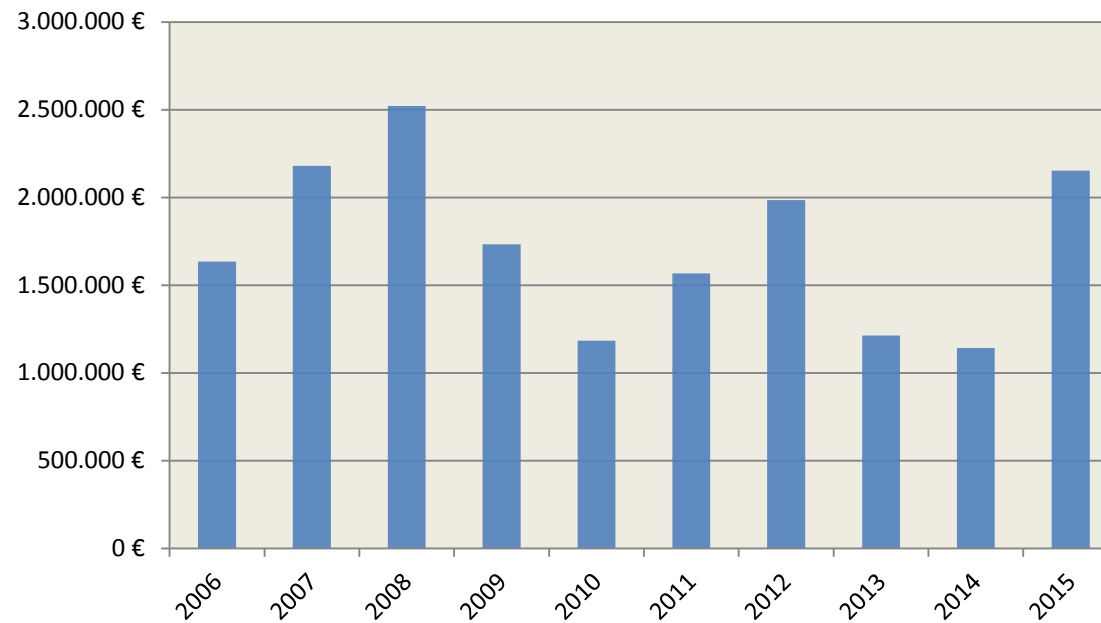
Die Summe der Haushaltsausgabereste ist somit von 870.000 € auf über 1 Mio. € gestiegen.

Ein Großteil der geplanten Maßnahmen und Anschaffungen konnte demnach nicht umgesetzt werden und die Umsetzung wird in die Zukunft verschoben. Diese Entwicklung wird sich voraussichtlich 2016 noch weiter steigern, wo Haushaltsreste von deutlich über 1,5 Mio. € gebildet werden könnten. (Der Konjunktiv wird hier, neben der Tatsache, dass die Bildung der Haushaltsreste von einem GR-Beschluss abhängig ist, auch deshalb verwendet, weil überlegt werden sollte, ob statt weiterer Haushaltsreste in der Jahresrechnung 2016 vielleicht besser neue Ansätze im Haushaltsplan 2017 gebildet werden sollten. Denn durch die Vielzahl an Haushaltsresten könnte der Grundsatz der Haushaltsklarheit in Frage gestellt werden.)

Besonders bedenklich ist die Entwicklung der Haushaltsausgabereste wenn man berücksichtigt, dass ein Großteil der Ausgaben auf dringend notwendige Investitionen bzw. Erhaltungsmaßnahmen (z.B. Dokumentenmanagementsystem, Amokisierung, Straßen- und Kanalunterhaltung) entfällt. Das Aufschieben der Maßnahmen erfolgt meist nicht aufgrund von sachlichen Überlegungen, oder, wie es oft bei anderen Gemeinden der Fall ist, aus finanzieller Not heraus, sondern schlichtweg weil die personellen Kapazitäten für die Umsetzung der ständig wachsenden Aufgaben fehlen.

Die stetig wachsende Mittelbindung ohne Mittelabfluss hat außerdem zur Folge, dass der Kassenbestand immer weiter zunimmt. In Zeiten von Negativzinsen kann dieser Investitionsstau also wortwörtlich teuer werden.

## Entwicklung der Allgemeinen Rücklage



Jahr	Stand zu Beginn des Haushaltsjahres	Zuführung	Entnahme	Stand am Ende des Haushaltsjahres
2006	2.020.993,80 €		385.859,02 €	1.635.134,78 €
2007	1.635.134,78 €	545.479,25 €		2.180.614,03 €
2008	2.180.614,03 €	341.376,73 €		2.521.990,76 €
2009	2.521.990,76 €		789.496,09 €	1.732.494,67 €
2010	1.732.494,67 €		548.205,56 €	1.184.289,11 €
2011	1.184.289,11 €	382.936,59 €		1.567.225,70 €
2012	1.567.225,70 €	417.471,32 €		1.984.697,02 €
2013	1.984.697,02 €	12.509,86 €	783.847,98 €	1.213.358,90 €
2014	1.213.358,90 €	48.833,62 €	120.361,00 €	1.141.831,52 €
2015	1.141.831,52 €	1.010.989,50 €*		2.152.821,02 €**

\*davon Zuführung allg. Rücklage 996.954, 45 €, Zuführung Rücklage Forst 14.035,05 €

\*\*davon allg. Rücklage 2.077.442,49 €, Forstrücklage 62.868,67 €, Breitbandrücklage (wird 2016 aufgelöst) 12.50986 €

Die Jahre der Wirtschaftskrise 2009 und 2010 haben bei dem Bestand der Allgemeinen Rücklage deutliche Spuren hinterlassen, wie das Schaubild und die Tabelle aufzeigen. Die Gemeinde Tuningen hat sich in dieser Zeit, wie von der öffentlichen Hand erwartet wird, antizyklisch verhalten, was zu einer Stabilisierung der Privatwirtschaft beigetragen hat. Andererseits musste dafür das „Sparbuch“ der Gemeinde Federn lassen.

2011 und 2012 konnten der Rücklage insgesamt gut 800.000 € zugeführt werden. Beinahe ebenso viel musste der Rücklage 2013 wieder entnommen werden. Die Zuführung 2013 in Höhe von 12.509,86 € wurde auf ein Unterkonto der allgemeinen Rücklage gebucht. Dies stellte die damals mit dem Kommunalamt besprochene Buchungssystematik der Breitbandrücklage dar (diese wird 2016 wieder aufgelöst, da der Betrag im neu gegründeten Eigenbetrieb Telekommunikationsbetrieb ausgewiesen ist).

Die Forstbudgetierung kann zum 31.12.2015 einen Überschuss in Höhe von 62.868,67 € ausweisen, welcher ebenfalls auf einem Unterkonto der allgemeinen Rücklage verbucht wird.

(Erläuterung: Da Sonderrücklagen nur für bestimmte Zwecke zulässig sind, kann die Verbuchung der Forst- (und Breitband-) Rücklage nur auf einem Unterkonto der allgemeinen Rücklage erfolgen. Sollte die allgemeine Rücklage eines Tages bis auf die Unterkonten erschöpft sein, müssten die hier gebuchten Mittel ebenfalls aufgebraucht werden. Eine Mittelbindung wie z.B. bei einer Sonderrücklage Altersteilzeit ist nicht erlaubt.)

2015 kam es durch die hohen überplanmäßigen Einnahmen und vergleichsweise niedrigen Ausgaben zur einer beachtlichen Rücklagenzuführung. Die Rücklage erreicht somit erstmals seit 2007/2008 wieder einen Stand von über 2 Mio. €.

Doch betrachtet man das mittelfristig anstehende Investitionsvolumen (z.B. im Bereich Tiefbau bei den Straßen und Kanälen, oder im Bereich Hochbau mit z.B. einem angedachten Neubau des Feuerwehrgerätehaus oder den unumgänglichen Ausgaben durch die Flüchtlingssituation) wird die Rücklage wohl - eine tatsächliche Umsetzung der Vorhaben vorausgesetzt - in den kommenden Jahren wieder sinken.

Nach den Bestimmungen des § 20 Abs. 2 Gemeindehaushaltsverordnung (GemHVO) beträgt der Mindestbestand der allgemeinen Rücklage 2 % der Ausgaben des Verwaltungshaushaltes aus dem Durchschnitt der drei vorangegangenen Haushaltsjahre. Dies ergibt einen Betrag von 126.126,39 €. Der aktuelle Rücklagenbestand liegt damit also über 2 Mio. € über dem vorgeschriebenen Mindestwert.

Volumen VwH 2012: 6.803.636,34 €

Volumen VwH 2013: 5.890.230,00 €

Volumen VwH 2014: 6.225.092,39 €

Durchschnitt: 6.306.319,46 €

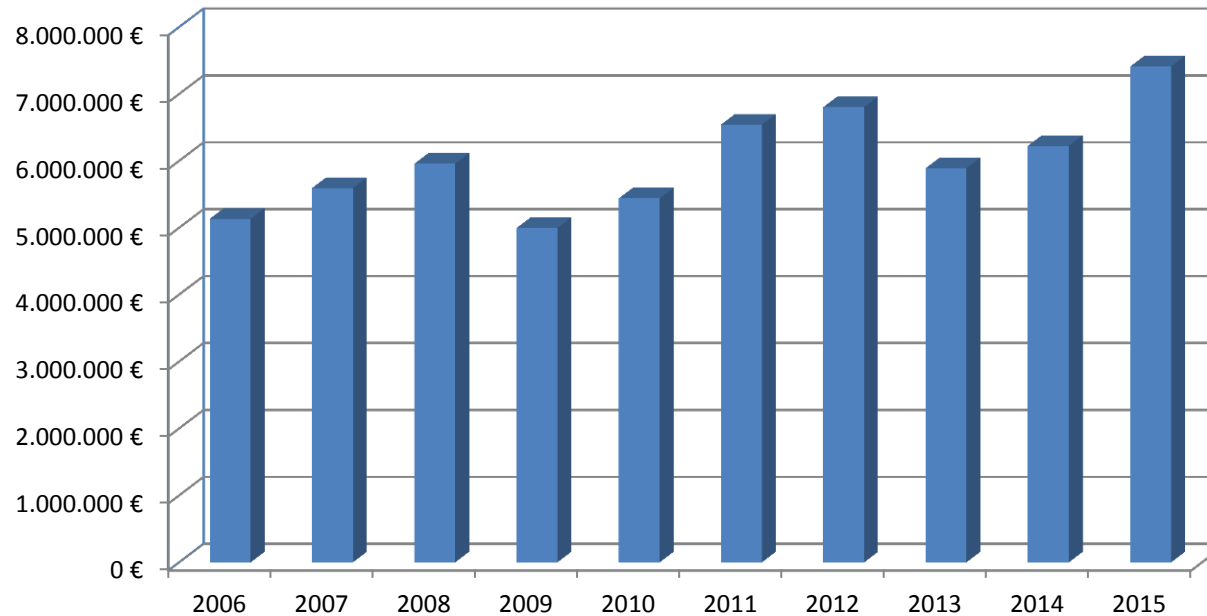
Davon 2 %: 126.126,39 € → Mindestrücklage

#### **d) Jagdgenossenschaft Tuningen**

Die Prüfung des Jahresabschlusses der Jagdgenossenschaft Tuningen fand für das Rechnungsjahr 2015 noch nicht statt. Im Zuge der Prüfung des Abschlusses 2016 sollte auch die Prüfung der vorherigen Zahlen vorgenommen werden.

#### IV. Verwaltungshaushalt

##### a) Entwicklung des Verwaltungshaushalts



Jahr	Betrag
2005	4.929.350 €
2006	5.134.007 €
2007	5.593.343 €
2008	5.956.784 €
2009	4.995.887 €
2010	5.438.802 €
2011	6.542.349 €
2012	6.803.636 €
2013	5.890.230 €
2014	6.225.092 €
2015	7.411.691 €

Das Volumen des Verwaltungshaushalts ist nach der Erhöhung 2014 auch 2015 deutlich weiter gestiegen. Mit über 7,4 Mio. € wird ein neues Rekordhoch erreicht. Maßgeblich für das Volumen des Verwaltungshaushalts sind grundsätzlich die Einnahmen.

## b) Abweichungen gegenüber den Planansätzen / Erläuterungen

### Einnahmen Verwaltungshaushalt

- **Steuern und allgemeine Zuweisungen (Gruppierung 0)** **+ 825.100,76 €**

Alle Einnahmen der Gruppierung 0 erreichen entweder den Planansatz oder übertreffen diesen, so dass hier Mehreinnahmen von insgesamt über 800.000 € erreicht werden konnten. Den deutlich größten Anteil hieran trägt die Gewerbesteuer, die mit einem Ergebnis von 2,3 Mio. € gut 50 % über dem Planansatz von 1,56 Mio. € liegt. Die zuverlässigeren, weil von der Wirtschaft unabhängigen, Einnahmen durch die Grundsteuer schließen leicht über den Ansätzen ab, ebenso wie die Hundesteuer. Im Bereich der Gemeinschaftssteuern, Zuweisungen und Umlagen konnten insgesamt nochmals rund 50.000 € Mehreinnahmen verbucht werden. Diese für den Gesamthaushalt so wichtige Gruppierung trägt also deutlich zum guten Ergebnis 2015 bei.

- **Gebühren und ähnliche Entgelte (Gruppierung 10-12)** **+ 4.109,56 €**

Die Verwaltungsgebühren (Haupt-, Standes- und Ordnungsamt) liegen nur etwa 300 € unterhalb des Ansatzes. Im Bereich des Gutachterausschusses (UA 6120) wird ein Minus von knapp 1.200 € verzeichnet. Nachdem die Benutzungsgebühren der Sporthalle im Abschluss 2014 etwa 2.000 € über dem Ansatz liegen, unterbieten diese den Planansatz 2015 um rund 1.300 €, die der Festhalle hingegen liegen 200 € oberhalb des Ansatzes. Die Gebühreneinnahmen im Bereich der Schul- und Kindergartenbetreuung (2910, 4640, 4641, 4642, 4643) liegen insgesamt minimal über dem Ansatz. Leichte Verschiebungen sind hier aufgrund von laufenden An- und Abmeldungen der Kinder durch die Eltern die Regel. Die Gebühreneinnahmen bei der Abwasserbeseitigung liegen knapp 6.000 €, die Friedhofsgebühren gut 500 € über dem Ansatz.

- **Einnahmen aus Verkauf, Mieten, Pachten und weiteren Einnahmen (Gruppierung 13-15)** **- 71.341,21 €**

2015 wurden die Mieteinnahmen im Wohngebäude Kirchstraße 1 (UA 8810) weiter untergliedert, indem die Einnahmen für die Asylbewerber-Wohnung separat ausgewiesen wurden. Dies hat zur Folge, dass bei der Gruppierung 1400001 Wenigereinnahmen und bei der Gruppierung 1400005 Mehreinnahmen verbucht wurden. Die Holzverkaufserlöse blieben knapp 3.400 € hinter dem Planansatz. Grund hierfür waren u.a. diverse Verkäufe die nicht mehr Ende 2015, sondern Anfang 2016 durchgeführt wurden.

Weitere Wenigereinnahmen sind v.a. bei der Gruppierung 1510 in den Bereichen Heimatmuseum, Kindergarten, Sporthalle, Sportplatz, Kirchstraße und Hasenloch (insg. rd. 80.000 €) vorhanden. Diesen Wenigereinnahmen stehen jedoch bei der Gruppierung 7180 auch Wenigerausgaben entgegen, da die im Planwerk veranschlagte Darstellung der freiwilligen Leistungen an die Vereine nicht im Rechenwerk eingebucht wurde. Eine pauschale Aufstellung dieser freiwilligen Leistungen (hauptsächlich die Zurverfügungstellung von kommunalen Liegenschaften) wird unter Punkt k) nachrichtlich ausgewiesen. Eine Verbuchung im Rechenwerk soll jedoch erst nach einer genaueren Ermittlung der Zahlen stattfinden. (Zur Ergänzung: Bis dahin werden ab 2016 die Zahlen auch im Haushalt nur nachrichtlich aufgeführt.)

• **Erstattungen für Ausgaben des Verwaltungshaushalts (Gruppierung 16) - 71.375,76 €**

Die Erstattungen vom Versorgungsbetrieb an den Kernhaushalt fallen um 5.800 € geringer aus als geplant. Diese Wenigereinnahmen bedeuten ebenfalls Wenigerausgaben im Eigenbetrieb. Die Einnahmen der Inneren Verrechnungen des Verwaltungshaushalts (Bauhof, Hauptamt, Kämmerei, Kopierkosten, Straßenentwässerungskostenanteil, Weihnachtsbäume, Hackschnitzelanlage, Gebäudemanagement, Familienzentrum) liegen um 65.687,09 € unter den Ansätzen. In gleicher Höhe bestehen auch Wenigerausgaben bei der Gruppierung 679.

• **Zuweisungen und Zuschüsse für laufende Zwecke vom Land (Gruppierung 17) - 32.610,57 €**

Eine wesentliche Planabweichung ist im UA 6100 ersichtlich. Hierbei handelt es sich um die veranschlagte Einnahme durch das Förderprojekt Interreg V. Im Haushaltsplan wurden jeweils Einnahmen und Ausgaben in gleicher Höhe (27.000 €) veranschlagt. In der Regel fallen jedoch zuerst Ausgaben an und Einnahmen werden zu einem späteren Zeitpunkt verbucht. Da zudem das Projekt verzögert startete, stehen diesen Wenigereinnahmen auch Wenigerausgaben von über 14.000 € gegenüber.

• **Sonstige Finanzeinnahmen (Gruppierung 2) - 155.491,50 €**

Die Zinseinnahmen des TUT-Balanced-Fonds erreichten nur knapp die Hälfte des Planansatzes, was zu Wenigereinnahmen von 12.000 € führt. Vom Eigenbetrieb Versorgungsbetrieb konnten insgesamt 14.400 € Zinseinnahmen für gegebene Kassenkredite verbucht werden, was zu Mehreinnahmen von fast 10.000 € führt. Der Grund für diese Zinseinnahmen liegt in der Führung einer Einheitskasse, d.h. der Eigenbetrieb hat keine eigenen Konten. Die Einnahmen durch Konzessionsabgaben liegen 3.500 € unterhalb der Planansätze, nähere Ausführungen hierzu liefert die Aufstellung unter Punkt g). Im Bereich der Säumniszuschläge und Bußgelder lagen die Ansätze um 10.000 € zu hoch.



Die kalkulatorischen Einnahmen (Abschreibung und Zins) sind 140.000 € niedriger als in der Planung. Hierzu führten hauptsächlich die nicht getätigten kalkulatorischen Buchungen (auf der Einnahme- und Ausgabeseite) in den Bereichen Ganztagschule, Kindergarten, Kernzeitbetreuung, Kleinkindbetreuung, Ganztagsgruppe und Sporthalle. Um diese Buchungen vornehmen zu können, muss zunächst ein Anlagenachweis erstellt werden. Dies muss spätestens mit der Einführung der kommunalen Doppik umgesetzt werden. (Zur Ergänzung: Solange kein Anlagenachweis vorhanden ist, werden die Planansätze ab 2016 auch nicht mehr im Haushaltsplan abgebildet.)

In Summe liegen die Einnahmen im Verwaltungshaushalt also knapp 500.000 € über den Ansätzen. Wie bereits dargestellt, hat sich der Verwaltungshaushalt im Gesamten also positiv entwickelt. Denn den deutlich höheren Einnahmen stehen zudem auch noch niedrigere Ausgaben (ohne Zuführung zur Rücklage) gegenüber.

### **Ausgaben Verwaltungshaushalt**

- **Personalkosten (Gruppierung 4) + 16.745,10 €**

Im Bereich der Personalkostensumme wurde nahezu eine Punktlandung verzeichnet, das Ergebnis liegt knapp 17.000 € über dem Planansatz.

Hierbei ist jedoch zu beachten, dass in der Planung die Allgemeine Umlage des KVBW (entspr. § 28 des Gesetzes über den Kommunalen Versorgungsverband Baden-Württemberg erhebt der KVBW zur Deckung seines allgemeinen Finanzbedarfs eine Umlage. Der Umlagesatz wird jährlich in dessen Haushaltssatzung festgesetzt. Grundlage der Umlage sind die umlagepflichtigen Dienst- und Versorgungsbezüge sowie Abfindungen bei Arbeitgeberwechseln) sowie die Besondere Umlage des KVBW (entspr. § 28 des Gesetzes über den Kommunalen Versorgungsverband Baden-Württemberg erhebt der KVBW zur Deckung des Aufwands für Beihilfen eine Umlage. Der Umlagesatz wird jährlich in dessen Haushaltssatzung festgesetzt. Grundlage der Umlage sind die beihilfeberechtigten Beamten, Arbeitnehmer und Versorgungsempfänger.) nicht enthalten waren. Diese Ausgaben sind von der Gemeinde nicht direkt zu beeinflussen und liegen 2015 insgesamt bei 222.241,61 €.

Zieht man diese Ausgaben vom Rechnungsergebnis ab, liegen die Personalkosten also noch deutlich unterhalb des Planwerts.

Die in der Gruppierung 4600 veranschlagten Mittel für die leistungsorientierte Bezahlung sind abgeflossen, allerdings jeweils in der Gruppierung 41.

- **Unterhaltung der Grundstücke und baulichen Anlagen (Gruppierung 50-51) - 80.377,34 €**

Bei den Ausgaben für die Unterhaltung von kommunalen Grundstücken und baulichen Anlagen konnten nahezu in allen Bereichen Einsparungen vorgenommen werden. Dies stellt einen wichtigen Bestandteil für die Verbesserung des Ergebnisses des Verwaltungshaushalts dar.

Mehrausgaben sind lediglich im Bereich Forst verbucht. Diese sind jedoch im mehrjährigen Forstbudget enthalten und auch 2015 konnte hier ein Überschuss erwirtschaftet werden.

- **Geräte und Ausstattungsgegenstände (Gruppierung 52) - 15.604,10 €**

Bei der Anschaffung von Geräten, Ausstattungs- und Ausrüstungsgegenständen sowie sonstigen Gebrauchsgegenständen konnten weitere 15.600 € eingespart werden. Wesentliche Mehrausgaben gab es lediglich im Bereich Feuerwehr. Diese Mehrausgaben fließen jedoch in das Budget mit ein und werden so durch anderweitige Wenigerausgaben wieder gedeckt.

Die größte Einsparung konnte im Bereich des EDV-Kosten mit 6.900 € vorgenommen werden. Dieser Ansatz kann künftig aufgrund der sinkenden Kosten angepasst werden.

- **Bewirtschaftungskosten (Gruppierung 54) - 27.476,48 €**

Auch die Einsparungen bei den Bewirtschaftungskosten tragen mit Wenigerausgaben von über 27.000 € einen großen Teil zur gesamten Ergebnisverbesserung bei. Insbesondere die Ausgaben für Strom, Gas, Wasser usw. weisen größere Abweichungen aus. Die Ausgaben hängen teilweise stark von der Witterung (bzw. Außentemperaturen) ab und somit ist eine plangemäße Mittelbewirtschaftung oft schwierig.

- **Haltung von Fahrzeugen (Gruppierung 55) -7.174,86 €**

Sowohl die Feuerwehr als auch der Bauhof mussten ihren jeweiligen Ansatz für Fahrzeugbewirtschaftungskosten nicht voll ausschöpfen. Wie bereits erwähnt kommt diese Mitteleinsparung dem Budget (Feuerwehr) zu Gute.

• **Besondere Aufwendungen für Beschäftigte (Gruppierung 56) - 19.314,89 €**

Unter dieser Gruppierung werden die Kosten für Arbeitsmedizin und –schutz, Dienst- und Schutzkleidung, sowie für Aus- und Fortbildungen von Mitarbeitern gebucht. Die veranschlagten Mittel für die Arbeitsmedizin wurden 2015 nicht in Anspruch genommen, da hier nach einem neuen Betriebsarzt gesucht werden musste. Dieser wurde zwischenzeitlich gefunden, so dass diese Kosten künftig wieder anfallen werden. Die höchsten Wenigerausgaben entstanden bei den Fortbildungskosten der Feuerwehr. Auch dieser Posten lässt im Budget Mehrausgaben an anderer Stelle zu. Auch im Bereich der Kämmerei entstanden hohe Wenigerausgaben. Hauptgrund hierfür ist, dass bislang keine (personellen) Ressourcen frei waren um sich der Umstellung auf das NKHR zu widmen.

• **Weitere Verwaltungs-und Betriebsausgaben (Gruppierung 57-63) - 101.397,76 €**

Bei diesem Ausgabenblock konnten sehr hohe Wenigerausgaben verzeichnet werden. Besonders hervorzuheben sind hier die unter 1.6700.5730 gebuchten Stromaushgaben für die Straßenbeleuchtung. Die Umstellung der Straßenbeleuchtung auf LED-Technik konnte im Sommer 2014 abgeschlossen werden. 2015 war also das erste Rechnungsjahr in dem die Stromkosten nur auf der LED-Technik basierten. Die Ausgaben lagen 2015 bei knapp 11.000 €, womit der Planansatz von 22.300 € noch deutlich unterboten werden konnte. Im Vergleich hierzu lagen die Ausgaben 2013 noch bei knapp 31.000 €. Zur Ergänzung: Da die Dimmzeiten immer wieder angepasst wurden, sind die Ausgaben 2016 jedoch wieder gestiegen. Im UA 6100 Städteplanung, Vermessung, Bauordnung wurden die hohen Ansätze für Sachausgaben der Bauleitplanung und FNP nicht verwendet, was Wenigerausgaben von 35.000 € mit sich bringt. Auf das Projekt Interreg V wurde bereits eingegangen.

• **Steuern und Geschäftsausgaben (Gruppierung 64-66) - 3.330,72 €**

In Summe liegt dieser Ausgabenblock sehr nah an der Planung. Wesentliche Planabweichungen gibt es kaum. Im Bereich der Grundschule liegt der Ansatz für Steuern, Versicherungen, Schadensfälle 7.100 € über dem Planansatz. Der Grund hierfür ist eine Korrekturbuchung aus dem Umsatzsteuerabschluss 2014. (Unterjährig wurde im Bereich der Sporthalle der volle Vorsteuerabzug geltend gemacht. Im prozentualen zeitlichen Umfang der Nutzung der Sporthalle durch die Schule ist dies jedoch nicht zulässig. Die zu hoch abgeführte Vorsteuer wurde der Schule belastet.)

Die für die Gemeindebroschüre angesetzten 5.000 € wurden nicht in Anspruch genommen. Diese Ausgabe hängt von freien Personalkapazitäten im Rathaus ab. 2016 kam es ebenfalls nicht zu der Ausgabe. Voraussichtlich ist eine Umsetzung auch 2017 eher unwahrscheinlich.

Die sonstigen Geschäftsausgaben im Bereich der Kämmerei liegen 10.000 € über dem Ansatz. Zum einen sind hier hohe Kosten in Höhe von rund 6.500 € für mehrmalige Stellenausschreibungen entstanden. Außerdem mussten ans Rechenzentrum Mehrkosten in Höhe von rund 1.500 € für den Jahresabschluss 2014 (Korrekturbuchungen wegen interner, nicht mehr korrigierbarer Fehlbuchungen sowie Mehraufwand durch verspätete Abschlussarbeiten) bezahlt werden.

Betrachtet man die Summe der **Hauptgruppe 5/6 sächlicher Verwaltungs- und Betriebsaufwand** ergibt sich insgesamt eine Mittelunterschreitung von über 470.000 €.

Diese enormen Wenigerausgaben sollten jedoch nicht ausschließlich positiv bewertet werden. Teilweise sollte auch hinterfragt werden warum die angemeldeten Mittel nicht abgerufen werden, denn die wenigsten Ansätze waren nicht notwendig. Oft fehlte es schlichtweg an der nötigen personellen Kapazität für eine Umsetzung. Diese Entwicklung verstärkte sich 2016 leider nochmals deutlich.

• **Zuweisungen und Zuschüsse (Gruppierung 7) - 94.825,55 €**

Die Betriebsumlage an den Abwasserzweckverband Kötachtal lag 12.000 € unter dem Ansatz. Wie bereits dargestellt wurden die freiwilligen Leistungen an die Vereine nicht in der Haushaltsrechnung verbucht. Neben den bereits angesprochenen Wenigereinnahmen ergeben sich hierdurch auch Wenigerausgaben bei der Gruppierung 7180, im Bereich der Sportförderung sind dies rund 45.000 €.

• **Sonstige Finanzausgaben (Gruppierung 8) + 1.050.026,02 €**

Die Zinsausgaben liegen rund 10.000 € niedriger als geplant. Unter anderem wurden in der Planung bereits Zinsen für die vorgesehen Darlehensaufnahme von 1,2 Mio. € berücksichtigt. Da das Darlehen nicht aufgenommen wurde, fielen auch keine Zinszahlungen an. Außerdem fielen die Zinsen für die externe Finanzierung niedriger aus.

Die Gewerbesteuerumlage liegt analog zu den Gewerbesteuermehreinnahmen ebenfalls deutlich oberhalb des Planansatzes, was Mehrausgaben von über 121.000 € bedeutet.

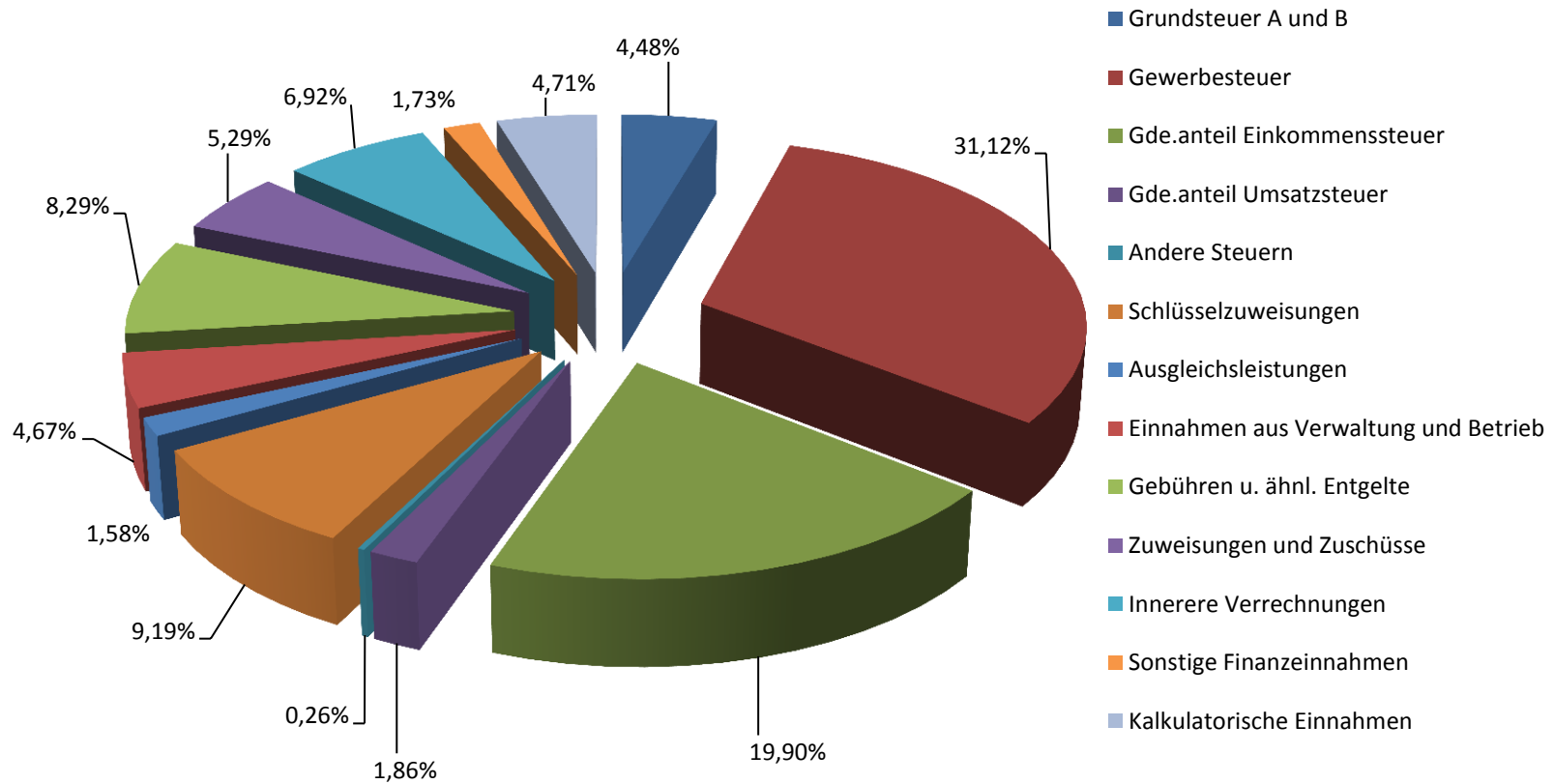
Im Bereich der Gruppierung 85 (Mittelübertragungen der Budgets) kommt es zu Planabweichungen, da die Ergebnisse der Budgets nicht geplant werden (können).

Die Zinsumlage an den Abwasserzweckverband Kötachtal lag mit 30.000 € knapp 5.000 € über dem Planansatz.

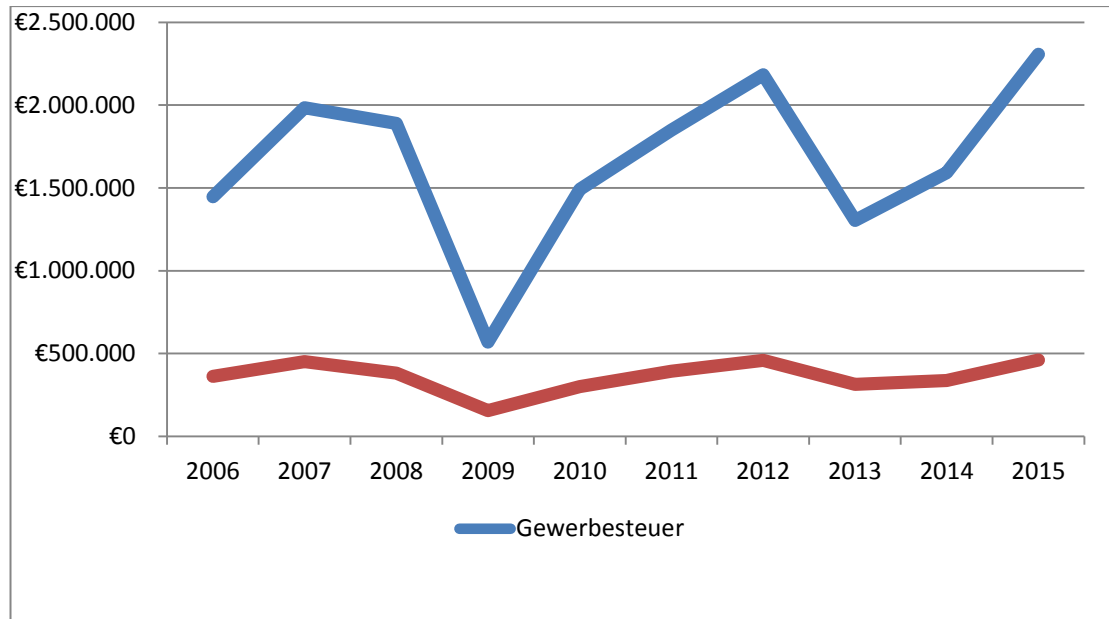
Das Ergebnis des Forstbudgets wurde gemäß der Beschlusslage im Gremium der Rücklage zugeführt. Diese Ausgabe im Verwaltungshaushalt wird nicht geplant, so kommt es zu einer (positiv zu bewertenden) Mehrausgabe von 14.035,05 €.

Außerdem konnte, wie bereits dargestellt, statt der veranschlagten Zuführung von 408.200 € ein noch höherer Überschuss im Verwaltungshaushalt erwirtschaftet werden. Somit ergeben sich bei der Zuführung zur allgemeinen Rücklage Mehrausgaben von 924.691,89 €.

**c) Einnahmestruktur des Verwaltungshaushalts**



## d) Entwicklung der Gewerbesteuer

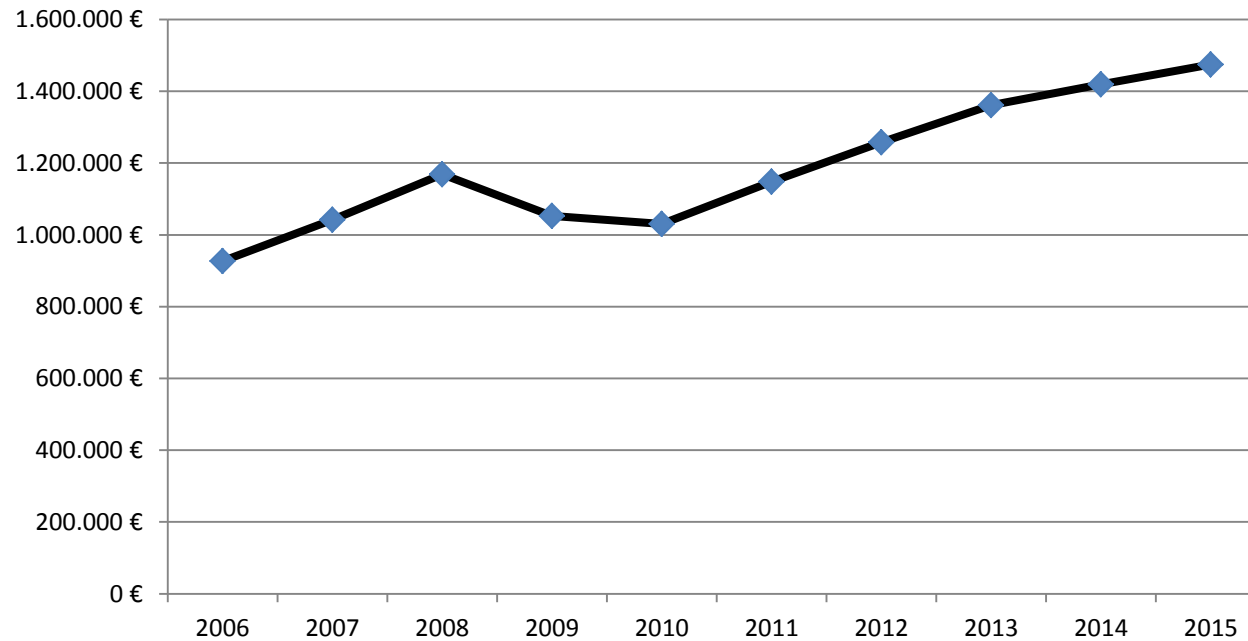


Jahr	Gewerbesteuer	Gewerbesteuerumlage
2006	1.447.037 €	362.483 €
2007	1.984.174 €	451.342 €
2008	1.889.646 €	381.942 €
2009	569.850 €	154.805 €
2010	1.491.098 €	300.650 €
2011	1.849.636 €	392.995 €
2012	2.182.764 €	459.447 €
2013	1.303.489 €	314.347 €
2014	1.591.614 €	336.917 €
2015	2.306.459 €	460.069 €

Nachdem die Gewerbesteuereinnahmen 2013 um knapp 900.000 € im Vergleich zum Jahr 2012, mit knapp 2,2 Mio. €, eingebrochen sind, erholten sich die Einnahmen 2014 nur langsam. Umso deutlicher ist jedoch der Anstieg 2015. Mit 2,3 Mio. € liegen diese für die Gemeinde Tuningen so wichtigen Einnahmen deutlich über dem Planansatz von 1,56 Mio. € Es muss hierbei jedoch beachtet werden, dass nicht davon ausgegangen werden kann, dass diese Höhe der Einnahmen auch für die Folgejahre angenommen werden kann. Denn mitunter resultiert dieser hohe Stand auch aus verschiedenen Nachveranlagungen von Vorjahren.

Es muss beachtet werden, dass hohe Gewerbesteuereinnahmen 2 Jahre später zu einer höheren Steuerkraftsumme und damit zu höheren FAG-Ausgaben und geringeren FAG-Zuweisungen führen. Die höhere Belastung bei der Gewerbesteuerumlage schlägt noch im selben Jahr zu Buche, was aus der dargestellten Tabelle zu erkennen ist.

e) **Entwicklung des Gemeindeanteils an der Einkommensteuer**



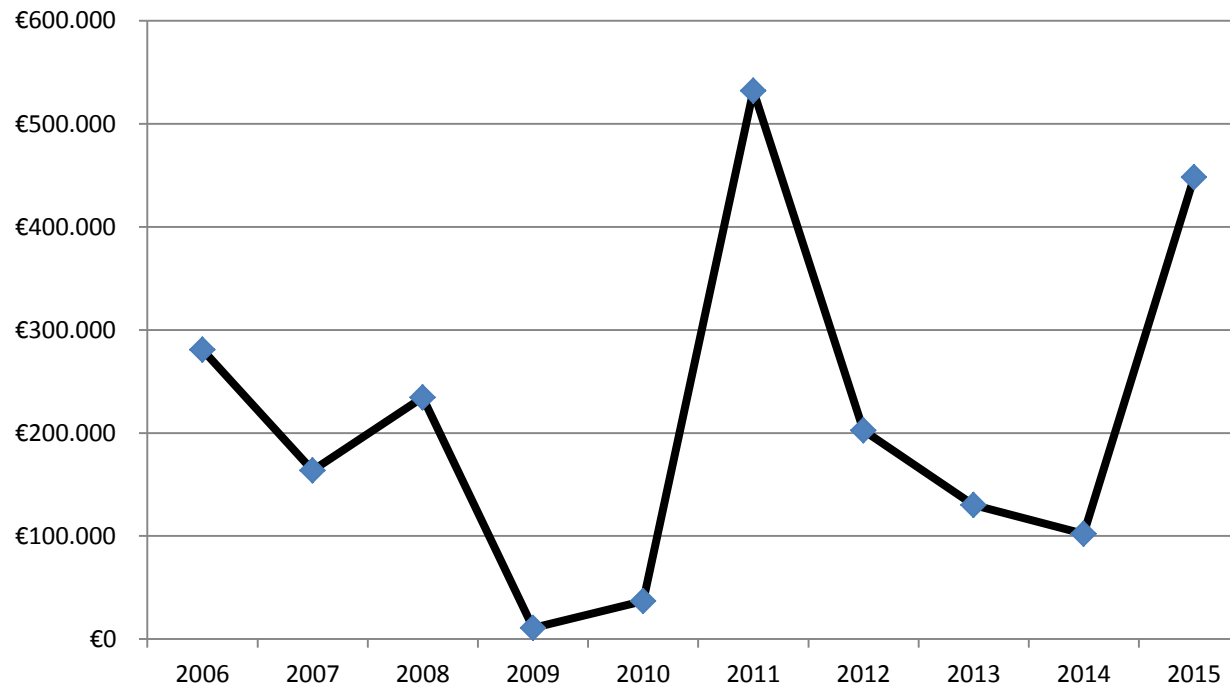
Jahr	Betrag
2006	926.722 €
2007	1.041.993 €
2008	1.168.497 €
2009	1.052.498 €
2010	1.030.821 €
2011	1.147.896 €
2012	1.257.379 €
2013	1.361.560 €
2014	1.419.144 €
2015	1.474.802 €

Durch die gute konjunkturelle Lage stieg der Gemeindeanteil an der Einkommensteuer auch im Rechnungsjahr 2015 weiter an. Die Einnahmen betragen gut 1,72 Mio. € und liegen somit nochmals rund 55.000 € über dem Vorjahreswert.

Die Einnahmen aus der Einkommenssteuer liegen bereits seit dem Rechnungsjahr 2007 konstant über 1. Mio. € und sind somit ein wichtiger und recht beständiger Bestandteil der Einnahmestruktur im Verwaltungshaushalt.



## f) Entwicklung der Schlüsselzuweisungen



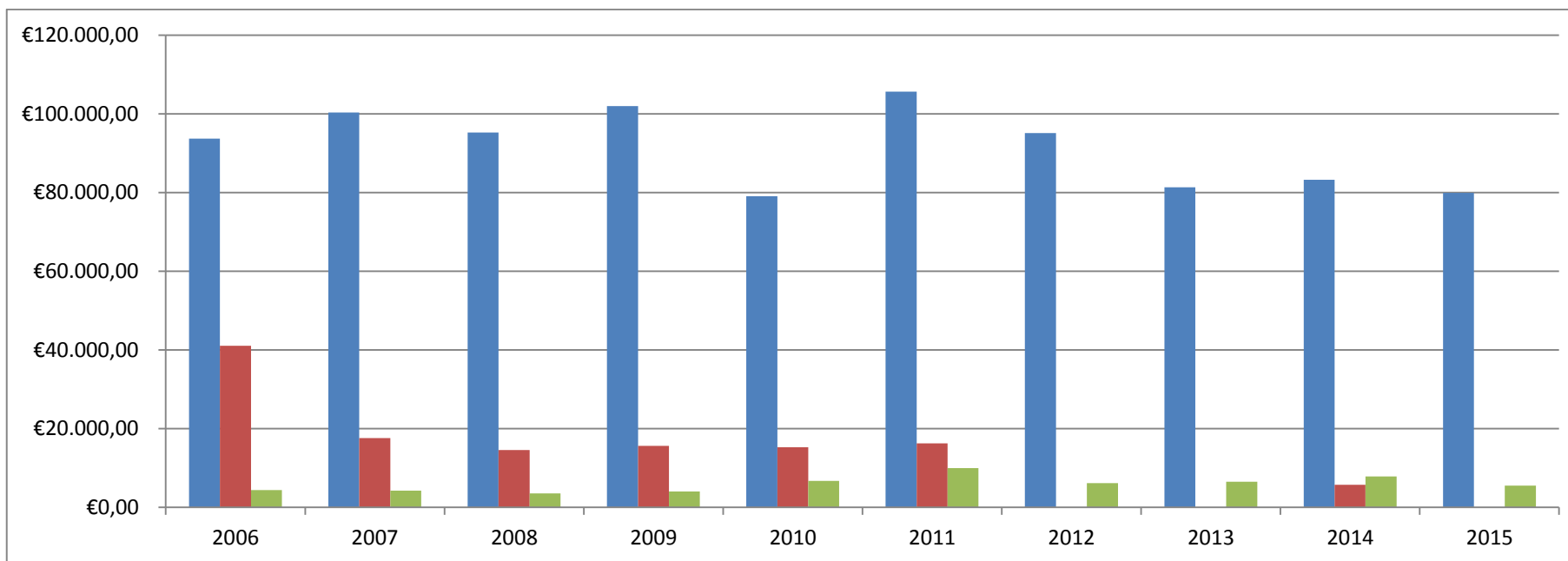
Jahr	Betrag
2006	280.789 €
2007	163.619 €
2008	234.572 €
2009	10.904 €
2010	36.872 €
2011	532.074 €
2012	202.663 €
2013	130.090 €
2014	101.989 €
2015	448.465 €

Ein Auf und Ab kennzeichnet die Schlüsselzuweisungen in den letzten Jahren. 2011 profitierte die Gemeinde von dem Steuereinbruch im Jahr 2009, nachdem sich die Wirtschaft 2010 wieder erholte, sind entsprechend der Systematik die Schlüsselzuweisungen seit 2012 wieder gesunken. 2015 resultieren die hohen Einnahmen aus den Schlüsselzuweisungen wiederum aus den niedrigen Steuereinnahmen 2013. Die positiven Entwicklungen bei den Steuern werden in den Folgejahren wiederum zu niedrigeren Schlüsselzuweisungen führen.

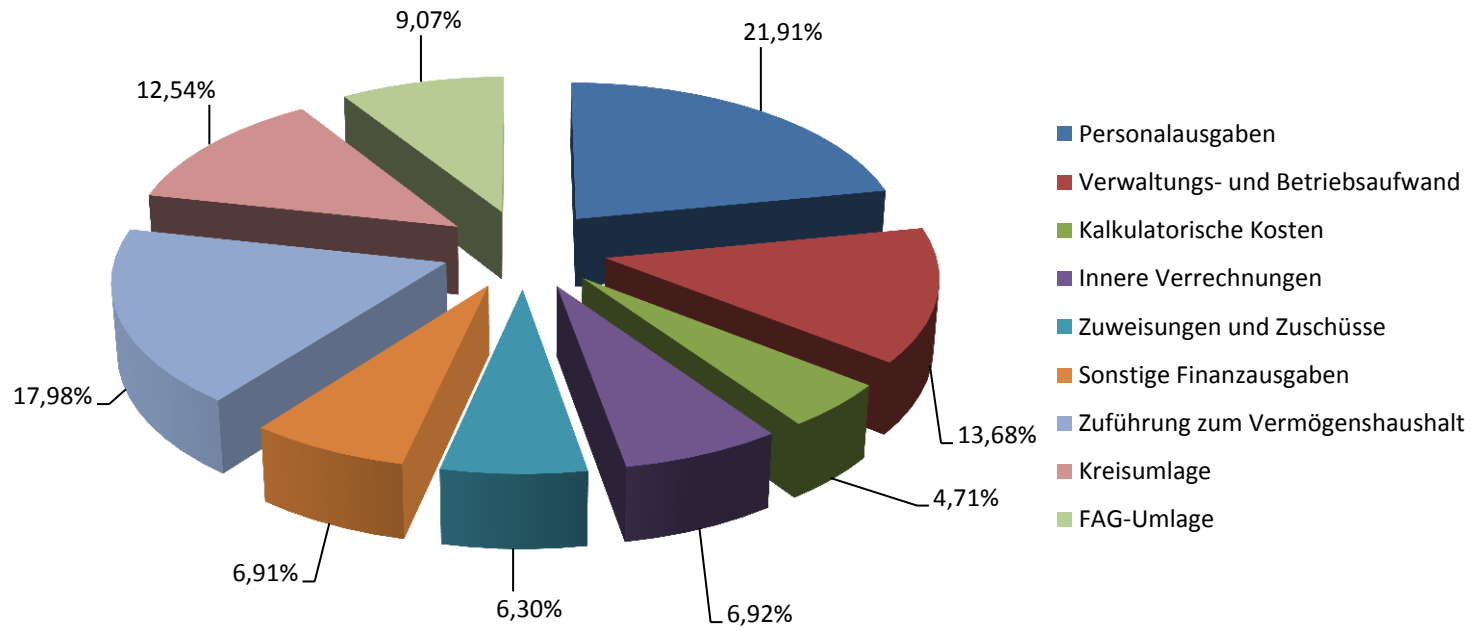
**g) Entwicklung der Konzessionsabgaben**

	2006	2007	2008	2009	2010	2011	2012	2013	2014	2015
Strom	93.666,46 €	100.326,33 €	95.228,61 €	101.962,73 €	79.086,58 €	105.651,60 €	95.081,50 €	81.342,05 €	83.264,12 €	79.946,69 €
Wasser	41.064,31 €	17.633,39 €	14.566,71 €	15.624,67 €	15.297,49 €	16.293,43 €	0,00 €	0,00 €	5.762,13 €	0,00 €
Gas	4.386,20 €	4.255,91 €	3.539,13 €	4.040,46 €	6.736,60 €	9.949,80 €	6.146,91 €	6.523,73 €	7.849,93 €	5.522,84 €

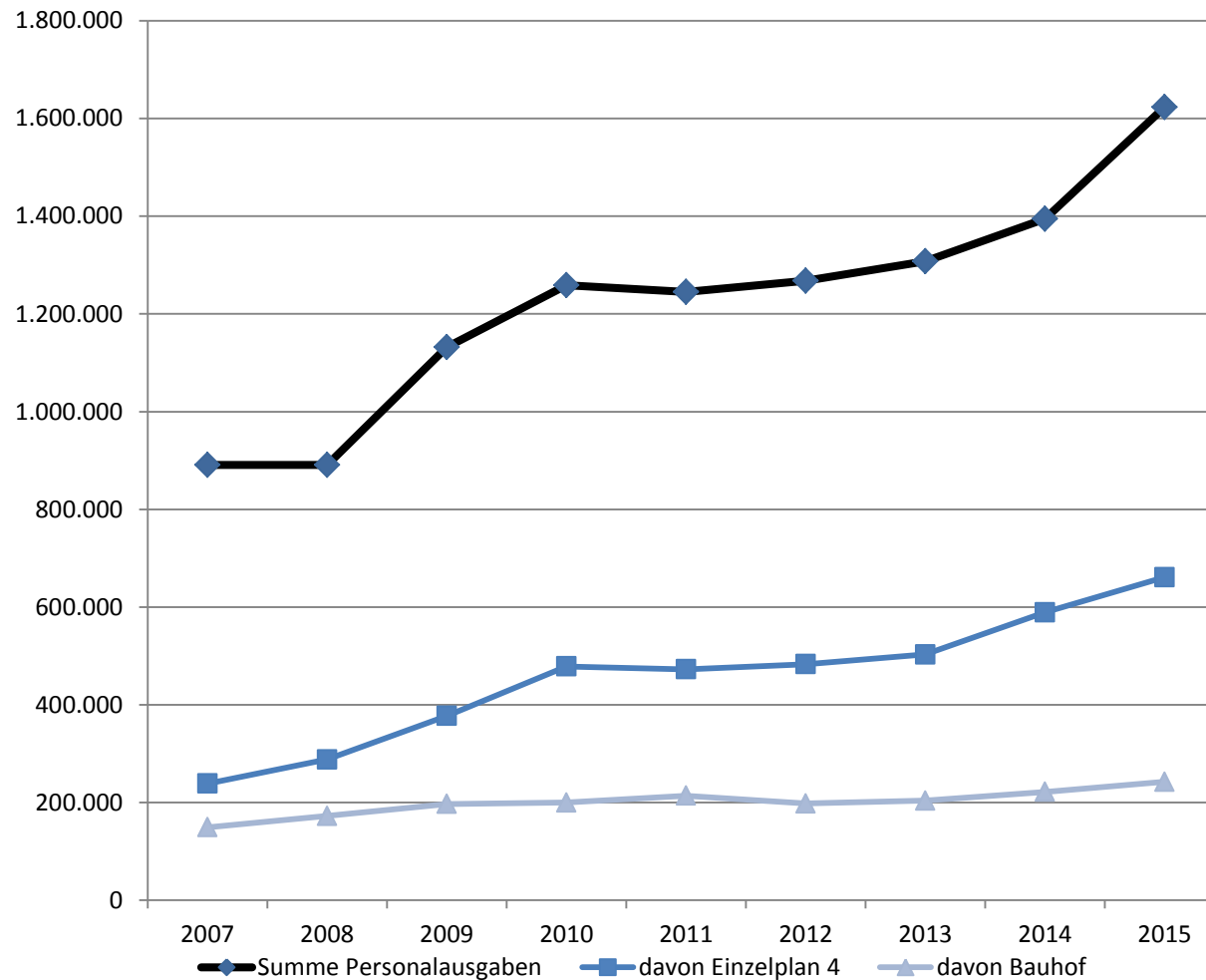
Nach den Nullrunden in 2012 und 2013 hat der Eigenbetrieb Versorgungsbetrieb 2014 mit 5.762,13 € wieder eine Konzessionsabgabe zur Abführung an den Kernhaushalt erwirtschaftet. Auf diese Einnahme muss der Kernhaushalt auch im Haushaltsjahr 2015 wieder verzichten. Dies entspricht dem Planwert. Die Konzessionsabgabe der Gasversorger ist 2015 auf dem niedrigsten Wert seit 5 Jahren und auch die Konzessionsabgabe der Stromversorger ist auf unter 80.000 € gesunken.



**h) Ausgabestruktur des Verwaltungshaushalts**



**i) Entwicklung der Personalausgaben**



Jahr	Summe Personalausgaben
2006	931.124
2007	890.967
2008	890.967
2009	1.131.832
2010	1.258.623
2011	1.245.002
2012	1.267.629
2013	1.307.625
2014	1.394.846
2015	1.623.545

Die Personalausgaben sind im Vergleich zum Vorjahr um knapp 230.000 € gestiegen. Die Steigung ab dem Jahr 2009 ist hauptsächlich auf die Eröffnung der Kinderkrippe, Ausbau der Kinderbetreuung sowie Tarifierungen zurückzuführen.

Im Vergleich zu den Ansätzen, die bei 1.606.800 € lagen, liegen die Zahlen nur knapp 17.000 € über der Planung. 2015 schlagen insbesondere diverse KVBW-Rückforderungen wegen Arbeitgeberwechseln von Beamten deutlich zu Buche. Die Zahlen wurden bereits unter Punkt b) Planabweichungen zu Gruppierung 4 näher erläutert.

### j) Budgetabrechnungen

Für die Abteilungen Feuerwehr, Jugendfeuerwehr, Grundschule, Familienzentrum, Kindergarten, Kleinkindbetreuung und Jugendtreff Hasen sind Budgets eingerichtet. Wird in dem jeweiligen Budget ein Überschuss erzielt, stehen diese Mittel auch im kommenden Jahr zur Verfügung. Gleiches gilt für ein erzieltes Defizit.

Die Abrechnungen 2015 im Detail:

<b>UA 1310</b>	<b>Feuerwehr</b>	Ansatz	Soll	Differenz
1 1310 5200	Geräte	3.000	7.362,60	-4.362,60
1 1310 5610	Dienst- und Schutzkleidung	14.000	16.273,34	-2.273,34
1 1310 5620	Aus-, Fortbildung und Umschulung	9.700	1.299,67	8.400,33
1 1310 5830	Ehrungen, Jubiläen	1.000	1.411,00	-411,00
3 1310 6508	Bürobedarf	1.300	1.264,18	35,82
3 1310 6528	Post- und Fernmeldegebühren	500	546,62	-46,62
1 1310 6610	Mitgliedsbeiträge an Verbände/Vereine	300	294,00	6,00
1 1310 6680	Medizinische Untersuchungen	500	921,25	-421,25
Gesamtausgaben		30.300	29.372,66	927,34
Übertragung aus Vorjahr 2014				-2.173,47
<b>Ergebnis - Übertragung ins Folgejahr</b>				<b>-1.246,13</b>

<b>UA 1310</b>	<b>Jugendfeuerwehr</b>	Ansatz	Soll	Differenz
1 1310 520001	Ausstattung Jugendfeuerwehr	200	26,45	173,55
Gesamtausgaben		200	26,45	173,55
Übertragung aus dem Vorjahr				1.772,20
<b>Ergebnis - Übertragung ins Folgejahr</b>				<b>1.945,75</b>

<b>UA 2110</b>	<b>Grundschule Tuningen</b>	<b>Ansatz</b>	<b>Soll</b>	<b>Differenz</b>
1 2110 1510	Ersätze und ähnliche Einnahmen	100,00 €	157,15 €	57,15 €
1 2110 5200	Geräte, Ausstattungs- u. Ausrüstungsgegenstände	5.000,00 €	4.690,28 €	309,72 €
1 2110 5910	Lehr- und Unterrichtsmittel	2.900,00 €	3.166,78 €	-266,78 €
1 2110 5920	Lernmittel	3.200,00 €	1.636,14 €	1.563,86 €
1 2110 5950	Schulveranstaltungen, Schülersauszeichnungen	400,00 €	518,15 €	-118,15 €
1 2110 5960	Schulausflüge und Reisekosten	1.500,00 €	1.645,00 €	-145,00 €
1 2110 6360	Sonstige Sächliche Zweckaufgaben	500,00 €	123,23 €	376,77 €
3 2110 6508	Bürobedarf	1.700,00 €	1.619,82 €	80,18 €
3 2110 6518	Bücher und Zeitschriften	0,00 €	0,00 €	0,00 €
3 2110 6528	Post- und Fremdmeldegebühren	1.100,00 €	1.046,78 €	53,22 €
3 2110 6548	Dienstreisen	100,00 €	103,57 €	-3,57 €
Summe Einnahmen			157,15 €	57,15 €
Summe Ausgaben		16.400,00 €	14.549,75 €	1.850,25 €
Saldo		16.400,00 €	14.392,60 €	1.907,40 €
Übertragung aus Vorjahr 2014				3.269,08 €
<b>Ergebnis - Übertragung ins Folgejahr</b>				<b>5.176,48 €</b>

<b>UA 4000</b>	<b>Familienzentrum</b>	<b>Ansatz</b>	<b>Soll</b>	<b>Differenz</b>
1 4000 1510	Ersätze und ähnliche Einnahmen	100,00 €	122,00 €	122,00 €
1 4000 5200	Geräte, Ausstattungs- u. Ausrüstungsgegenstände	1.300,00 €	41,65 €	1.258,35 €
1 4000 5620	Aus- und Fortbildung, Umschulung	2.300,00 €	1.968,90 €	331,10 €
3 4000 6508	Bürobedarf	400,00 €	732,40 €	-332,40 €
3 4000 6518	Bücher und Zeitschriften	100,00 €	66,95 €	33,05 €
3 4000 6528	Post- und Fernmeldegebühren	800,00 €	586,44 €	213,56 €
3 4000 6548	Dienstreisen	0,00 €	0,00 €	0,00 €
Summe Einnahmen			122,00 €	122,00 €
Summe Ausgaben		4.900,00 €	3.396,34 €	1.503,66 €
Saldo		4.900,00 €	3.274,34 €	1.625,66 €
Übertragung aus Vorjahr				1.668,65 €
<b>Ergebnis - Übertragung ins Folgejahr</b>				<b>3.294,31 €</b>

<b>UA 4640</b>	<b>Kindergarten</b>	Ansatz	Soll	Differenz
1 4640 1510	Sonstige Ersätze	1.000,00 €	1.779,08 €	1.779,08 €
1 4640 5200	Geräte, Ausstattungs- u. Ausrüstungsgegenstände	3.100,00 €	3.169,74 €	-69,74 €
1 4640 5210	Spiel- und Beschäftigungsmaterial	1.400,00 €	1.603,40 €	-203,40 €
1 4640 5620	Aus- und Fortbildung, Umschulung	0,00 €	0,00 €	0,00 €
1 4640 6360	Sonstiges	500,00 €	673,75 €	-173,75 €
1 4640 6361	Sachausgaben Portfolio	300,00 €	596,78 €	-296,78 €
3 4640 6508	Bürobedarf	400,00 €	525,99 €	-125,99 €
3 4640 6518	Bücher und Zeitschriften	600,00 €	272,35 €	327,65 €
3 4640 6528	Post- und Fernmeldegebühren	0,00 €	55,39 €	-55,39 €
3 4640 6548	Dienstreisen	500,00 €	418,30 €	81,70 €
3 4640 6588	Sonstige Geschäftsausgaben	0,00 €	530,74 €	-530,74 €
Summe Einnahmen			1.779,08 €	1.779,08 €
Summe Ausgaben		6.800,00 €	7.846,44 €	-1.046,44 €
Saldo		6.800,00 €	6.067,36 €	732,64 €
Übertragung aus Vorjahr 2014				306,82 €
<b>Ergebnis - Übertragung ins Folgejahr</b>				<b>1.039,46 €</b>

<b>UA 4642</b>	<b>Kleinkindbetreuung</b>	Ansatz	Soll	Differenz
1 4642 1510	Ersätze und ähnliche Einnahmen	200,00 €	698,73 €	698,73 €
1 4642 5200	Geräte, Ausstattungs- u. Ausrüstungsgegenstände	1.100,00 €	536,92 €	563,08 €
1 4642 5210	Spiel- und Beschäftigungsmaterial	1.200,00 €	1.240,71 €	-40,71 €
1 4642 5620	Aus- und Fortbildung, Umschulung	0,00 €	0,00 €	0,00 €
1 4642 6360	Sonstiges	0,00 €	650,83 €	-650,83 €
1 4642 6361	Sachausgaben Portfolio	100,00 €	86,69 €	13,31 €
3 4642 6508	Bürobedarf	300,00 €	257,24 €	42,76 €
3 4642 6518	Bücher und Zeitschriften	200,00 €	131,50 €	68,50 €
3 4642 6528	Post- und Fernmeldegebühren	0,00 €	0,00 €	0,00 €
3 4642 6548	Dienstreisen	200,00 €	392,40 €	-192,40 €
3 4642 6588	Sonstige Geschäftsausgaben	0,00 €	0,00 €	0,00 €
Summe Einnahmen		200,00 €	698,73 €	698,73 €
Summe Ausgaben		3.100,00 €	3.296,29 €	-196,29 €
Saldo		3.100,00 €	2.597,56 €	502,44 €
Übertrag aus Vorjahr				-1.296,79 €
<b>Ergebnis - Übertragung ins Folgejahr</b>				<b>-794,35 €</b>

<b>UA 4643</b>	<b>Ganztagsbetreuung</b>	<b>Ansatz</b>	<b>Soll</b>	<b>Differenz</b>
1 4643 1560	Vermischte Einnahmen	0	156,32	156,32
1 4643 5200	Geräte, Ausstattungs- u. Ausrüstungsgegenstände	600,00 €	2.407,55 €	-1.807,55 €
1 4643 5210	Spiel- und Beschäftigungsmaterial	600,00 €	799,93 €	-199,93 €
1 4643 6361	Sachausgaben Portfolio	100,00 €	87,70 €	12,30 €
3 4643 6508	Bürobedarf	300,00 €	309,66 €	-9,66 €
3 4643 6518	Bücher und Zeitschriften	200,00 €	89,50 €	110,50 €
3 4643 6528	Post- und Fernmeldegebühren	0,00 €	0,00 €	0,00 €
3 4643 6548	Dienstreisen	200,00 €	326,10 €	-126,10 €
3 4643 6588	Sonstige Geschäftsausgaben	200,00 €	874,91 €	-674,91 €
Summe Einnahmen		0,00 €	156,32 €	156,32 €
Summe Ausgaben		2.200,00 €	4.895,35 €	-2.695,35 €
Saldo		2.200,00 €	4.739,03 €	-2.539,03 €
Übertragung aus Vorjahr 2014				1.416,52 €
<b>Ergebnis - Übertragung ins Folgejahr</b>				<b>-1.122,51 €</b>

<b>UA 4680</b>	<b>Jugendtreff Hasen</b>	<b>Ansatz</b>	<b>Soll</b>	<b>Differenz</b>
1 4680 1300	Einnahmen aus Verkauf	0,00 €	0,00 €	0,00 €
1 4680 1400	Mieten Jugendtreff	500,00 €	575,00 €	575,00 €
1 4680 1560	Vermischte Einnahmen	0,00 €	493,97 €	493,97 €
1 4680 700001	Ausgaben für Jugendtreff	1.500,00 €	3.339,44 €	-1.839,44 €
Summe Einnahmen		0,00 €	1.068,97 €	1.068,97 €
Summe Ausgaben		1.500,00 €	3.339,44 €	-1.839,44 €
Saldo		1.500,00 €	2.270,47 €	-770,47 €
Übertragung aus Vorjahr 2014				544,46 €
<b>Ergebnis - Übertragung ins Folgejahr</b>				<b>-226,01 €</b>

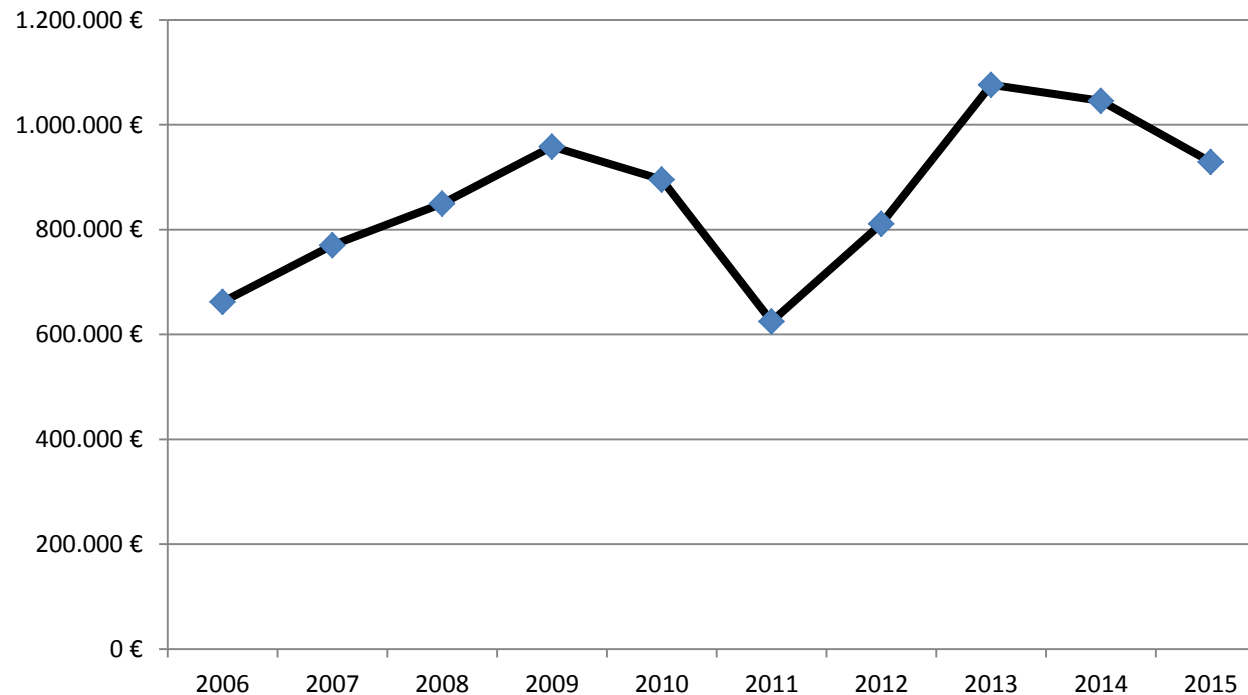


**k) Freiwillige Leistungen an Vereine durch unentgeltliche Überlassung von Räumen und Liegenschaften ohne Nebenkosten (zahlenmäßiger Nachweis, keine Buchung)**

<b>Sportverein</b>	1.5500.718010 (Ausgabe)	23.500 €
Sporthalle	1.5611.151010 (Einnahme)	12.400 €
Sportplatz	1.5620.151010 (Einnahme)	11.100 €
<b>Turngemeinde</b>	1.5500.718010 (Ausgabe)	21.200 €
Kom. Kindergarten	1.4640.151010 (Einnahme)	2.800 €
Sporthalle	1.5611.151010 (Einnahme)	15.300 €
Sportplatz	1.5620.151010 (Einnahme)	3.100 €
<b>Volkshochschule</b>	1.3500.7180 (Ausgabe)	7.900 €
Kom. Kindergarten	1.4640.1510 (Einnahme)	2.700 €
Sporthalle	1.5611.1510 (Einnahme)	5.200 €
<b>Musikverein</b>	1.3300.7180 (Ausgabe)	3.700 €
Kom. Kindergarten	1.4640.1510 (Einnahme)	1.400 €
Kirchstr. 1	1.8810.1510 (Einnahme)	2.300 €
<b>Kleintierzüchter</b>	1.4640.7180 (Ausgabe)	3.700 €
Kom. Kindergarten	1.4640.1510 (Einnahme)	3.700 €

<b>Burgheuler</b>	1.8816.7180 (Ausgabe)	2.600 €
Im Hasenloch 1	1.8816.1510 (Einnahme)	2.600 €
<b>DRK</b>	1.8810.7180 (Ausgabe)	2.500 €
Kirchstr. 1	1.8810.1510 (Einnahme)	2.500 €
<b>Narrenzunft</b>	1.8816.7180 (Ausgabe)	2.300 €
Im Hasenloch 1	1.8816.1510 (Einnahme)	2.300 €
<b>Heimatverein</b>	1.3200.7180 (Ausgabe)	1.900 €
Heimatverein	1.3200.1510 (Einnahme)	1.900 €
<b>Tennisverein</b>	1.5500.7180 (Ausgabe)	600 €
Sporthalle	1.5611.1510 (Einnahme)	600 €
<b>Wanderfreunde</b>	1.4640.7180 (Ausgabe)	900 €
Kom. Kindergarten	1.4640.1510 (Einnahme)	900 €

### I) Entwicklung der Kreisumlage

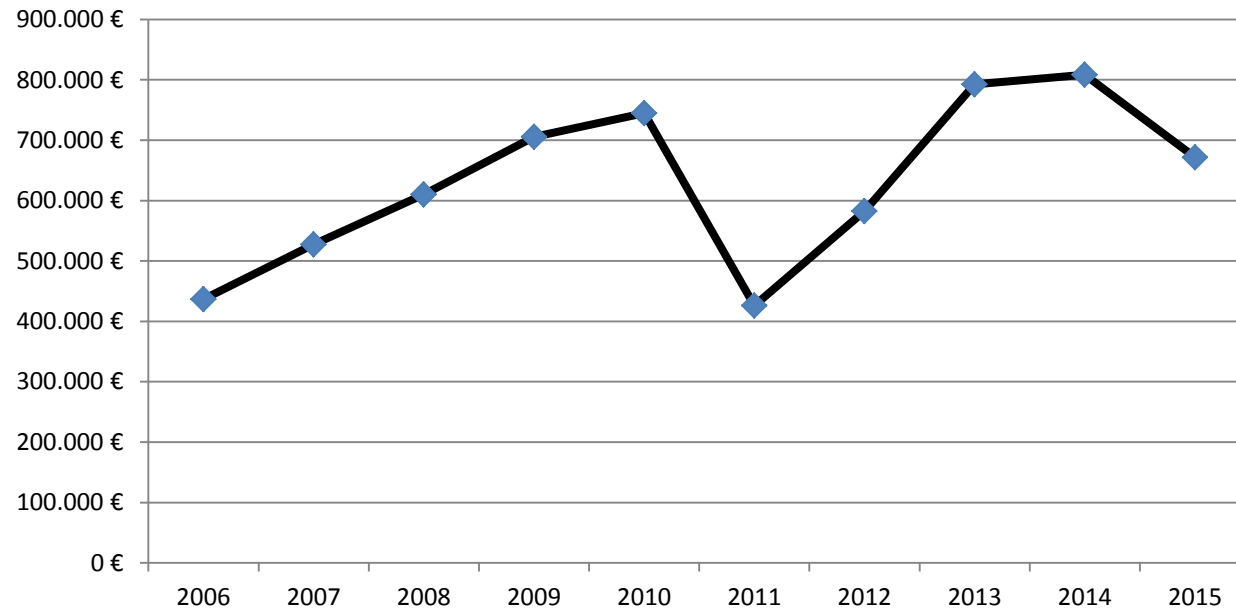


Jahr	Betrag
2006	662.471 €
2007	770.266 €
2008	849.682 €
2009	958.335 €
2010	895.346 €
2011	625.005 €
2012	811.138 €
2013	1.075.973 €
2014	1.045.854 €
2015	929.084 €

Entscheidend für die Höhe der Kreisumlage sind zum einen der Hebesatz des Kreises und zum anderen die Steuerkraftsumme der Gemeinde.

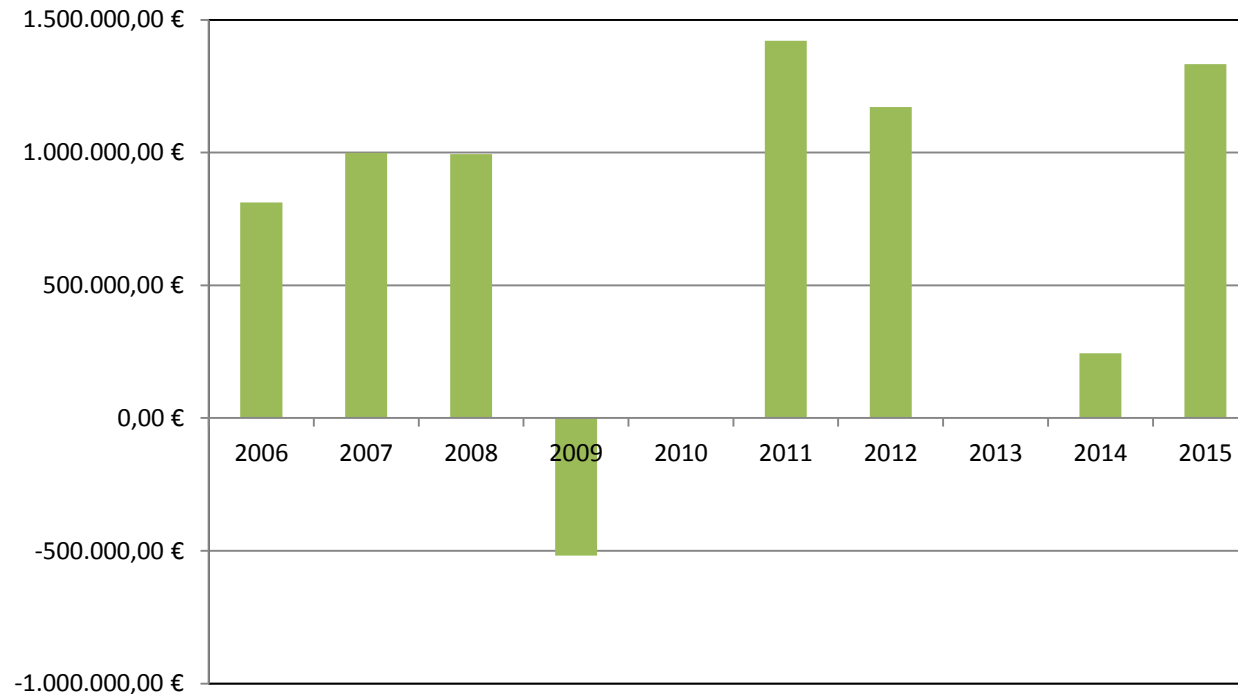
Nach dem Rekordniveau der Kreisumlage 2013 ist die Abgabe an den Kreis nach dem Rückgang 2014 auch im Jahr 2015 wieder leicht zurückgegangen. Die Erhöhung des Hebesatzes von 31,30 in 2014 auf 32,3 % in 2015 konnte durch die zurückgegangene Steuerkraftsumme abgedeckt werden. Denn die Steuerkraftsumme 2015 lag mit 2.979.871 € recht deutlich unter der Steuerkraftsumme von 2014 mit 3.341.387 €.

Damit liegt die Kreisumlage immer noch über dem Durchschnitt der letzten 10 Jahre, der bei rund 860.000 € liegt.

m) **Entwicklung der Finanzausgleichsumlage**

Jahr	Betrag
2006	436.909 €
2007	527.677 €
2008	610.133 €
2009	705.473 €
2010	745.001 €
2011	425.949 €
2012	582.456 €
2013	792.337 €
2014	808.616 €
2015	671.932 €

Nachdem die FAG-Umlage 2014 zum ersten Mal oberhalb der 800.000 € Grenze lag, hat sie sich 2015 mit 671.932 € wieder näher am 10-Jahres-Schnitt (rund 630.000 €) eingependelt. Der Rückgang der FAG-Umlage ist auf die 2013 im Vergleich zu 2012 ebenfalls zurückgegangene Höher der Steuereinnahmen zurückzuführen.

n) **Entwicklung der Zuführungsrate an den Vermögenshaushalt**

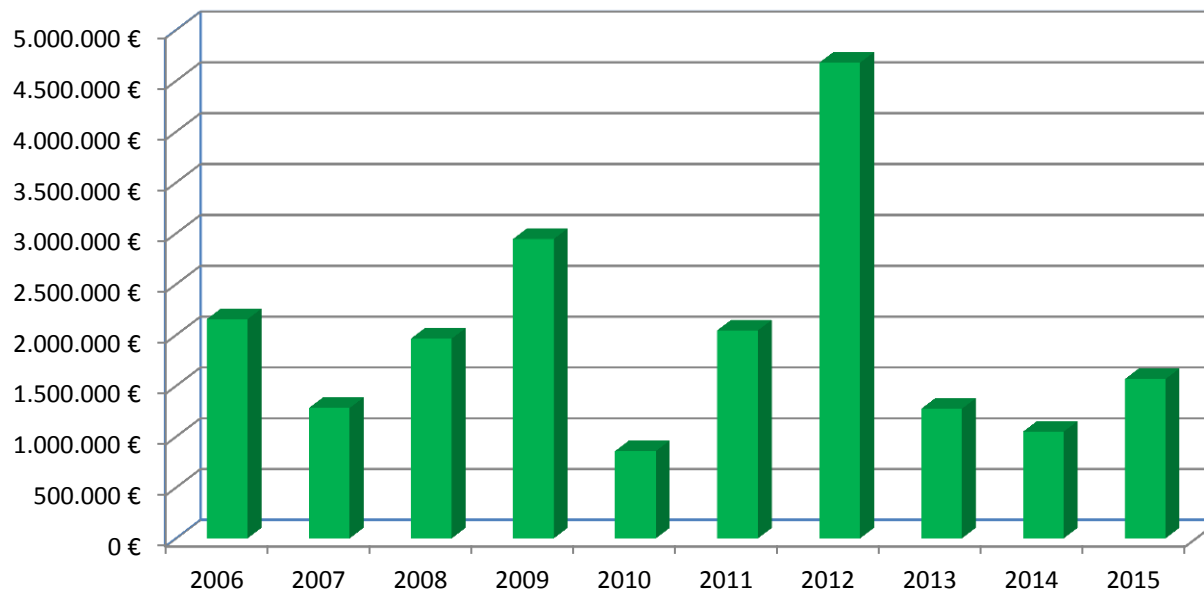
Jahr	Zuführung
2006	812.673,33 €
2007	999.478,39 €
2008	993.586,19 €
2009	- 517.856,90 €
2010	2.051,79 €
2011	1.420.938,71 €
2012	1.170.958,72 €
2013	647,59 €
2014	244.053,80 €
2015	1.332.891,89 €

Geplant war 2015 eine Zuführungsrate vom Verwaltungshaushalt an den Vermögenshaushalt in Höhe von 408.200 €. Abgeschlossen hat der Verwaltungshaushalt 2015 mit einer Zuführungsrate, die diese positive Planung noch deutlich überstiegen hat. Es konnte eine Zuführung in Höhe von 1.332.891,89 € erwirtschaftet werden.

Die Zuführung an dem Vermögenshaushalt muss lt. § 22 GemHVO mindestens die ordentliche Tilgung und die Kreditbeschaffungskosten decken. Im Rechnungsjahr 2015 fielen hierfür Ausgaben in Höhe von 35.901 € an. Der übrige Betrag, also 1.296.990,89 €, steht zur Deckung von Investitionsausgaben zur Verfügung.

## V. Vermögenshaushalt

### a) Entwicklung des Vermögenshaushalts nach den Rechnungsergebnissen



Jahr	Betrag
2006	2.155.662,74 €
2007	1.282.000,87 €
2008	1.965.033,32 €
2009	2.944.943,73 €
2010	859.195,64 €
2011	2.046.178,22 €
2013	1.274.844,00 €
2014	1.049.871,33 €
2015	1.567.276,21 €

Das Volumen des Vermögenshaushalts ist im Vergleich zu 2014 um gut 500.000 € gestiegen. Mit 1,56 Mio. € liegt es aber noch deutlich unter dem Durchschnitt der letzten 10 Jahre.

Hierbei muss aber beachtet werden, dass insgesamt Haushaltsausgabereste in Höhe von fast 870.000 € gebildet wurden. Mehr als die Hälfte der investiven Ausgaben führte also nicht tatsächlich zu einem Mittelabfluss sondern es wurden lediglich Mittel für die Zukunft gebunden. Damit ist die Höhe der Haushaltsausgabereste im Vergleich zu 2014 (662.439,67 €) deutlich gestiegen. Auf die damit einhergehende Problematik wurde bereits auf den vorherigen Seiten näher eingegangen.

**b) Abweichungen gegenüber den Planansätzen / Erläuterungen**

- **Einzelplan 0 - Allgemeine Verwaltung**

Auch 2015 wurden im Bereich Hauptamt und Kämmerei Haushaltsausgabereste für das Dokumentenmanagementsystem gebildet.  
Planüberschreitungen gab es nicht.

- **Einzelplan 1 – Öffentliche Sicherheit und Ordnung**

Für die Beschaffung von Fahrzeugen für die Feuerwehr wurden Haushaltsausgabereste von 321.000 € gebildet. Die Anschaffung fand auch 2016 nicht statt, jedoch wurde hier das Projekt gestartet (Ausschreibung usw.). Haushaltseinnahmereste dürfen nur gebildet werden, wenn feststeht, dass die Einnahmen im Folgejahr verbucht werden können. Die Zuschüsse können erst nach Abrechnung der Anschaffungen abgerufen werden. Da die Fertigstellung und Lieferung der Fahrzeuge, insbesondere beim Gerätewagen, mehrere Monate in Anspruch nimmt, ist mit den Einnahmen frühestens 2017 zu rechnen. Ggfs. könnten hier (oder 2018) neue Ansätze gebildet werden.

- **Einzelplan 2 - Schulen**

Im Bereich der Grundschule wurden weiterhin Haushaltsausgabereste für die Amoksicherung gebildet. Auch 2017 stehen hier noch diverse Arbeiten aus. Ggfs. sollten hier Mittel nachgeschoben werden.

- **Einzelplan 4 – Soziale Sicherung**

Im Bereich der Asylbewerber entstanden außerplanmäßige Ausgaben von rund 10.000 €. Grund hierfür war die früher als ursprünglich vermutet benötigte Ausstattung von zusätzlichen Wohnungen für Asylbewerber. Im Kindergarten wurde planmäßig eine Spülmaschine angeschafft, ebenso bei der Kernzeitbetreuung eine Kletterwand und für die Kleinkindbetreuung ein Sandpavillon. Da für den Ausbau der Ganztagsgruppe aus 2016 noch Anschaffungen geleistet werden mussten, wurde hier nochmals ein Haushaltsausgaberest gebildet.

- **Sporthalle Gliederung 5611**

Die geplante Beschallungsanlage inkl. Mikrofonen wurde für 11.003,66 € angeschafft. Ebenso wurden Händetrockner angeschafft, die durch den Haushaltsrest von 2014 gedeckt waren.  
2014 wurde ein Wärmekonzept für die Sporthalle entwickelt und überprüft. Die restlichen Mittel wurden durch Bildung eines Haushaltsrests für die Arbeiten in 2015 zur Verfügung gestellt. Da es sich bei den Arbeiten jedoch um eine Sanierung handelte, wurden die Ausgaben im Verwaltungshaushalt gebucht. Die hier entstandenen außerplanmäßigen Ausgaben werden durch diesen nicht in Anspruch genommenen Haushaltsrest gedeckt.

- **Sportplatz Gliederung 5620**  
Beschlussgemäß (GR 26.11.2014) wurde 2015 ein Zaun für den Bolzplatz am Sportplatz beschafft. Diese Mittel waren im Haushalt 2015 nicht enthalten.
- **Gemeindestraßen Gliederung 6300**  
Der in 2013 gebildete Haushaltsrest für den Radweg zwischen Tuningen und Hochemmingen wurde in 2014 teilweise in Anspruch genommen und die übrigen Mittel wurden für die weitere Abwicklung in 2015 zur Verfügung gestellt. Auch 2015 kam es nur zu einem teilweisen Mittelabfluss. Die weiterhin benötigten Mittel wurden nach 2016 übertragen.  
Auch über die Mittel für die Gehwege der Trossinger- und Butschhofstraße wurde ein Haushaltsrest gebildet. Die Ausschreibung des Roten Gässles wurde 2015 aufgehoben. Erste Planungskosten flossen 2015 ab, die restlichen Mittel wurden übertragen.
- **Straßenbeleuchtung Gliederung 6700**  
Die Beschaffung des zusätzlichen Mastermoduls wurde nach 2016 verschoben.
- **Kläranlage Gliederung 7010**  
Die Investitionsumlage des Abwasserzweckverbands entsprach mit 4.700 € nicht dem Ansatz von 700 €. Durch die erst 2015 veranlagten Klär- und Abwasserbeiträge entstanden deutliche Mehreinnahmen.
- **Kanalisation Gliederung 7050**  
Durch die erst 2015 veranlagten Klär- und Abwasserbeiträge entstanden deutliche Mehreinnahmen. Im Quartier Mitte entstanden außerplanmäßige Kosten für die Kanalabnahmebefahrung. Die aus 2014 noch verfügbaren Mittel für die Kanalmaßnahme Außenbereich waren nicht ausreichend für die 2015 noch angefallenen Abrechnungen. Es kam zu Mehrausgaben von rund 8.400 €. Für die Kanalmaßnahme Rotes Gässle wurde ein Haushaltsrest gebildet über die gesamten Mittel gebildet. Im Haushalt 2016 wurden zusätzliche Mittel veranschlagt, da die 2015 durchgeführte aber aufgehobene Ausschreibung höhere Kosten ergab.  
Die Kosten für die Tiefbauarbeiten Sieblegraben 2015 fielen deutlich geringer aus als der zur Verfügung gestellte Haushaltsrest, wodurch es zu Wenigerausgaben von über 40.000 € kam. Ebenso verhielt es sich in der Schwarzwaldstraße, wo knapp 12.000 € übrig sind.
- **Gliederung 7510 Friedhof**  
Der vorgesehen Wegebau auf dem Friedhof wurde nach 2016 verschoben. Die Drainageleitung des neuen Grabfeldes wurde 2015 und 2016 durchgeführt. Da hier jedoch Kosten eingespart werden konnten war insgesamt nur ein Haushaltsrest von 17.000 € nötig.

- **Gliederung 7610 Breitband**  
Bei der hier gebuchten Ausgabe handelt es sich noch um eine Korrekturbuchung aus dem Umsatzsteuerabschluss 2014. Hier mussten Vorsteuerbeträge noch über die Belegabgrenzung dem korrekten Haushaltsjahr zugeordnet werden. Der Betrag muss Kernhaushalt belassen werden, dies wurde so auch mit dem Steuerberater abgestimmt.
- **Gliederung 7670 Festhalle**  
Wie 2014 vorgesehen wurden auch in der Festhalle Händetrockner angeschafft. Die Anschaffung der mobilen Liftanlage wurde mangels passender Anlagen zunächst gestrichen. Stattdessen wurden jedoch beschlussgemäß neue Mikrofone und Lautsprecher für rund 4.700 € angeschafft.
- **Gliederung 8550 Forst**  
Die nicht in Anspruch genommenen Mittel für den Mahnwald wurden nach 2015 verschoben.
- **Gliederung 8812 im Winkel 14**  
Der vorgesehen Ausweisung für den Parkplatz war nicht mehr notwendig, der Haushaltsrest musste nicht in Anspruch genommen werden.
- **Gliederung 8813 Rathaus**  
Die zwei Zimmerbrunnen zur Geräuschabsorption konnten kostengünstiger beschafft werden.
- **Gliederung 8817 Marielehaus**  
Die Umsetzung des geplanten Projekts „Marielehaus“ zum Betreuten Wohnen inkl. Ärztehaus verzögert sich bis auf weiteres. Bisher fielen lediglich Planungs- und Sachverständigenkosten an. 2016 wurde ein neuer Ansatz in gleicher Höhe gebildet.
- **Gliederung 8830 Grundvermögen**  
Die veranschlagten Veräußerungserlöse in Höhe von 334.400 € konnten nicht verwirklicht werden. 2015 wurden zwei landwirtschaftliche Flächen gekauft, die weiteren Mittel wurden für 2015 zur Verfügung gestellt. Ähnlich verhält es sich mit den Mitteln für die Altlastenbeseitigung im Gewerbegebiet „4. Kleeblatt“, die 2014 nicht verwendeten Mittel werden für 2015 bereitgestellt weiterhin verbraucht.

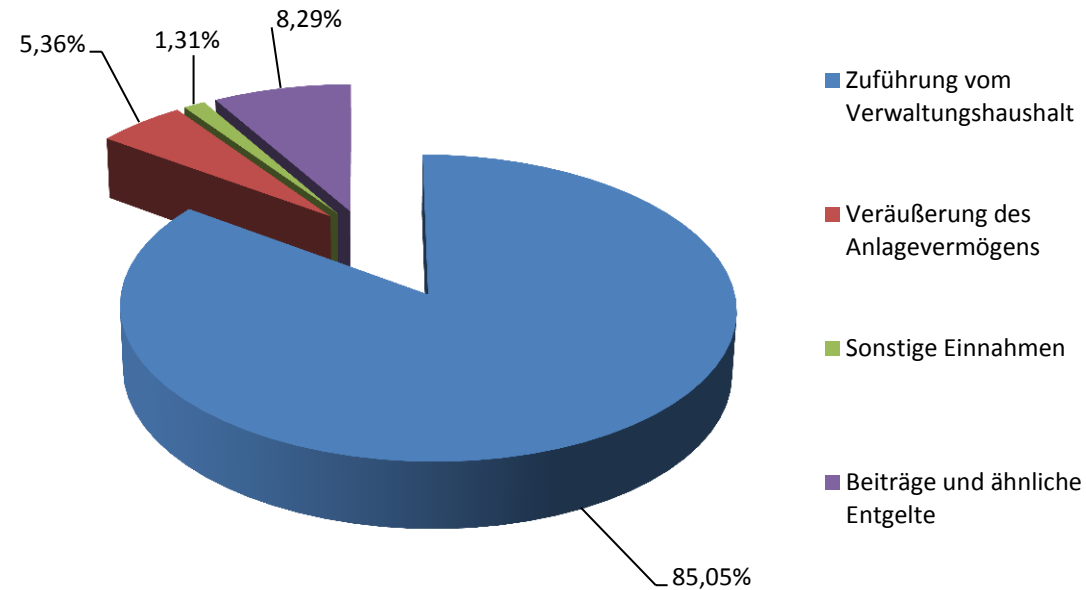


- **Gliederung 9100 Allgemeine Finanzwirtschaft**

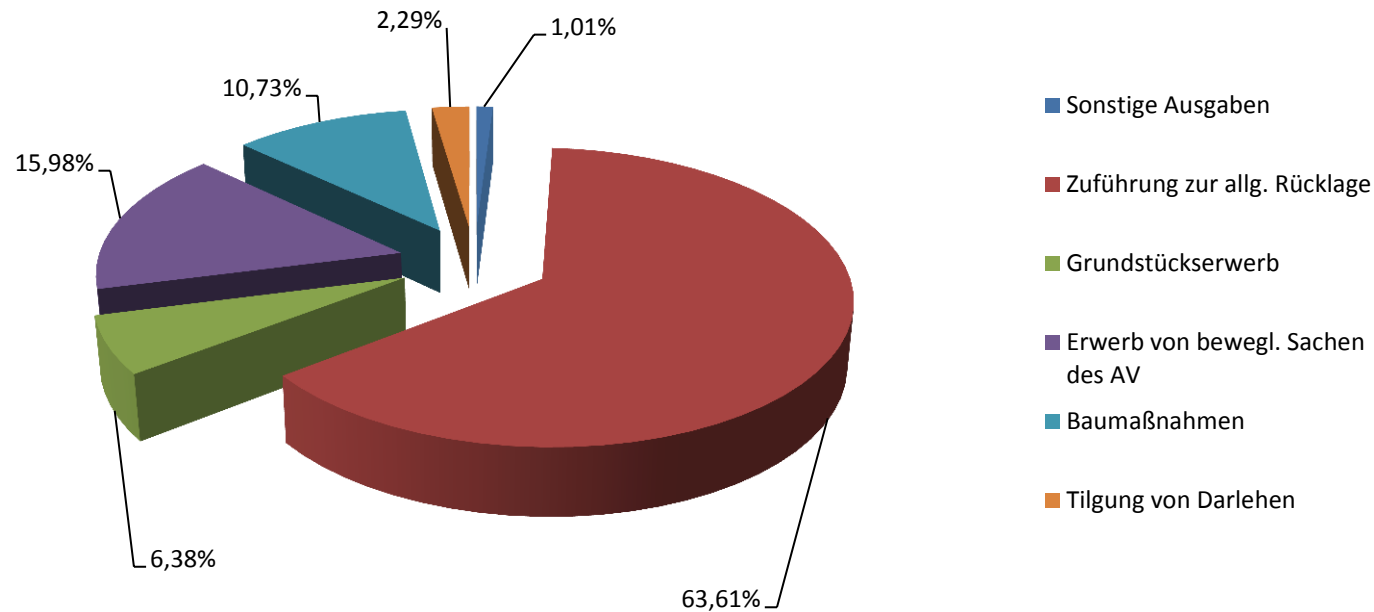
Wie bereits beschrieben hat sich der Verwaltungshaushalt positiv entwickelt, so dass dieser über 1,3 Mio. € zur Finanzierung der Investitionen beisteuern konnte.

Da wie erwähnt das Marielehaus-Konzept nicht umgesetzt werden konnte, entfiel auch die hierfür vorgesehene Kreditaufnahme von 1,2 Mio. €.

Da im Vermögenshaushalt auch sonst keine gravierenden negativen Planabweichungen zu verzeichnen sind, konnte eine Zuführung an die allgemeinen Rücklage von fast 1 Mio. € verbucht werden.

**b) Einnahmestruktur des Vermögenshaushalts**

Mit 85 % bestehen die Einnahmen im Vermögenshaushalt beinahe nur aus der Zuführung vom Verwaltungshaushalt. Anders als geplant wurden 2015 keine Kredite aufgenommen. Die vorgesehenen Einnahmen durch einen Feuerwehrezususschuss entfiel und auch die Einnahmen aus Grundstücksverkäufen blieben weit hinter der Planung zurück. Stattdessen konnten zusätzliche Einnahmen durch Beitragsveranlagungen generiert werden.

c) **Ausgabestruktur des Vermögenshaushalts**

Mit über 60 % besteht im Abschlussjahr 2015 der deutlich größte Ausgabeblock aus der Zuführung zur allgemeinen Rücklage. Baumaßnahmen und Erwerb von beweglichem und unbeweglichem Anlagevermögen bilden zusammen lediglich ein Drittel der Ausgaben. Grundsätzlich könnte diese Ausgabestruktur durchaus positiv bewertet werden. Zieht man jedoch die Planung hinzu wird schnell deutlich, dass hier nicht absichtlich gespart wurde, sondern dass viele ursprünglich geplante Ausgaben, insbesondere im Bereich der Baumaßnahmen, nicht getätigt wurden. Der Hauptgrund hierin liegt in der Verschiebung des Projekts „Marielehaus“, wie bereits bei der geplanten Darlehensaufnahme erwähnt. Es fand also eine deutliche Verschiebung der Ausgabestruktur statt.

## VI. Sonstiges

### a) Baugebiete

Die Gemeinde hat im Haushaltsjahr 2015 das Gewerbegebiet 4. Kleeblatt extern finanziert. Die externe Finanzierung auf dem Bethlen wurde in 2013 aufgelöst, da alle Bauplätze verkauft waren. Die Einbuchung der Einnahmen und Ausgaben in das Rechenwerk der Gemeinde kann erst stattfinden, wenn noch offene Fragen geklärt sind. Dass dem noch nicht so ist, wurde der Rechtsaufsichtsbehörde mitgeteilt. Da es bislang keine Option war, lediglich den Saldo in die Jahresrechnung einzubuchen, verschiebt sich die endgültige Auflösung also weiter. Der Saldo ist weiterhin im ShV im Bereich der ungeklärten Zahlungen enthalten. Die externe Finanzierung 4. Kleeblatt besteht auch noch 2016, sie wurde durch GR-Beschluss 2016 bis zum 31.12.2018 verlängert.

Die externe Finanzierung 4. Kleeblatt weist zum 31.12.2015 folgende Kontostände auf:

Baugebiet	Kontostand zum 31.12.2015	Freie Nettobauplatzfläche
4. Kleeblatt	29.739,34 €	22.498 m <sup>2</sup>

Die Abrechnung und Einbuchung der Baugebiete im Haushalt erfolgt jeweils nach Abschluss der Maßnahmen, wenn alle Grundstücke verkauft sind und alle Einnahmen und Ausgaben getätigt wurden. Die externen Finanzierungen werden nach dem Bruttoprinzip in den Haushalt eingebucht. D.h. nicht das Ergebnis des Baugebiets nach der Abrechnung, sondern die einzelnen Positionen getrennt nach Einnahmen und Ausgaben, werden in den Kernhaushalt übernommen.

### b) Jauch-Erbe

Über das Jauch-Erbe wurde im Jahr 2012 im Gemeinderat ausführlich berichtet. In der Jahresrechnung 2012 wurden die bereits in der Vergangenheit thesaurierten Beträge durchgebucht. Zudem wurde der Ertrag an die Vereine ausgeschüttet (ab 25 €). Der Ertragsanteil für Bedürftige wurde im ShV eingenommen, ein Teil konnte 2012 auch verwendet werden. Da die Ertragsausschüttung jedes Jahr erst im zweiten Quartal für das Vorjahr erfolgt, werden die ausgeschütteten Erträge ab dem Anlagezeitraum 01.01.-31.12.2013 im Folge- bzw. Ausschüttungsjahr gebucht. In 2013 wurden daher keine Erträge vereinnahmt. Die Aufteilung auf die Vereine wurde in 2013 fortgeführt, eine Ausschüttung fand wieder im Rahmen der Jahresabschlussarbeiten 2014 statt. Hier wurde auch der Ertrag für das Anlagejahr 2013 in Höhe von 628,46 € vereinnahmt. Im Abschlussjahr 2015 konnte ein Ertrag von insg. 585,85 € verbucht werden, der zu je 50 % für Bedürftige und bestimmte Vereine zur Verfügung gestellt wird. Eine Auszahlung fand an 4 Vereine statt, da der Betrag hier über 25 € lag. Die übrigen Guthaben werden fortgeschrieben.

## VII. Zusammenfassende Beurteilung

Nach der besorgniserregenden Entwicklung der Zahlen im Rechnungsjahr 2013 haben sich die Zahlen nach einem leichten Aufschwung 2014 auch 2015 noch deutlich verbessert. Wie bereits mehrfach dargestellt, trägt insbesondere die deutliche Mehreinnahme auf Seiten der Gewerbesteuer zu dieser Entwicklung bei. Mit 2,3 Mio. € machen die Gewerbesteuereinnahmen ein Drittel der Einnahmen im Verwaltungshaushalt aus. Hierbei ist natürlich zu beachten, dass auch höhere Ausgaben durch die Gewerbesteuerumlage sowie in Folgejahren eine höhere Belastung im FAG, die Folge sind.

Außerdem hat die Gemeinde auf diese wichtige Einnahmegröße nur bedingt Einfluss, da sie hauptsächlich von der konjunkturellen Lage und von Entscheidungen in den Gewerbebetrieben abhängig ist. Eine Möglichkeit diese Einnahmen zu erhöhen, ist eine Hebesatzerhöhung, die zum 01.01.2016 in Tüningen umgesetzt wurde. Doch auch wenn diese Veränderung noch lange kein Garant für beständig sprudelnde Einnahmen darstellt, so verbleiben doch immerhin die Mehreinnahmen durch die Hebesatzanpassung vollständig bei der Gemeinde.

Nichtsdestotrotz sollten andere Einnahmemöglichkeiten besser ausgeschöpft werden. Der erste Schritt hierfür wurde 2015 gegangen. Es wurden die Wasser- und Abwassergebühren für die Haushaltsjahre 2016 und 2017 neu kalkuliert und soweit wie möglich Defizite in den entsprechenden Gebührenhaushalten behoben. Die Erhöhung zum 01.01.2016 ist für den Gebührenzahler vor allem im Abwasserbereich deutlich spürbar. Wären in den Vorjahren regelmäßig fundierte Gebührenkalkulationen und –nachberechnungen durchgeführt worden, hätten die Anpassungen jährlich in abgeschwächter Form umgesetzt werden können. In der Gesamtbetrachtung hätte dies jedoch nichts geändert. Auf die starke Erhöhung zum 01.01.2016 folgt zudem zum 01.01.2017 wieder eine ebenfalls deutliche Gebührensenkung. Neben den Gebührenanpassungen wurde außerdem im Versorgungsbetrieb ab 2016 die Gewinnerzielung für die Wasserversorgung eingerichtet und somit die Möglichkeit eröffnet, Konzessionsabgabe an den Kernhaushalt abzuführen.

Der 2015 vom Gemeinderat getroffene Beschluss, im Jahr 2016 die Friedhofsgebühren neu kalkulieren zu lassen, wurde im Rahmen der Haushaltsklausur 2016 wiederum vom Gemeinderat beschnitten, da im Haushaltsplan 2016 nicht die benötigten Mittel (ermittelter Ansatz lt. Angebotseinholung: 10.000 €, freigegebene Mittel: 5.000 €) zur Verfügung gestellt wurden. Dadurch waren nicht die notwendigen finanziellen Mittel für eine entsprechende Kalkulation durch eine Fachfirma vorhanden. Aufgrund der gesetzlichen Vorgaben zur Durchführung eben dieser Kalkulation war von Seiten der Verwaltung die Vergabe der Gebührenkalkulation zunächst trotzdem für 2016 vorgesehen. Doch diese Pflichtaufgabe musste letztendlich aufgrund dringenderer Aufgaben und fehlendem Personal verschoben werden.

Der Kostendeckungsgrad im Friedhof liegt 2015, ebenso wie 2014, bei nur 18 %. Die deutliche Kostenunterdeckung ist auch in anderen kostenrechnenden Einrichtungen festzustellen: Feuerwehr 31 %, Kinderbetreuung (JA 4640, 4642, 4643) 63 %, Sporthalle 1 %, Festhalle 19 %, Abwasserbeseitigung 85 %. In all diesen Bereichen, außer der Feuerwehr, sind noch keine Abschreibungen und kalkulatorische Zinsen ermittelt und ausgewiesen. Sobald hier Anlagenachweise aufgebaut und die Kosten gebucht sind, werden die Kostendeckungsgrade also nochmals deutlich sinken.

Auch wenn der Druck aus der Bevölkerung selbstverständlich mit jeder steigenden Abgabe zunimmt, so darf trotzdem nicht vergessen werden, dass den Gebühren ja auch die Nutzung der öffentlichen Einrichtungen gegenübersteht. Die Gemeinde Tuningen kann ihren Bürgern schließlich eine vorbildliche Infrastruktur zur Verfügung stellen. Die Grundsätze der Einnahmebeschaffung nach § 78 GemO schreiben zwingend vor, dass die Gemeinde die zur Erfüllung ihrer Aufgaben erforderlichen Einnahmen vorrangig aus Entgelten für ihre Leistungen zu beschaffen hat. Erst an nachrangiger, zweiter Stelle wird die Einnahmebeschaffung aus Steuern genannt.

Langfristig müssen hier noch viel tiefergehende Entscheidungen getroffen werden. Beispielsweise muss bei der Wasserversorgung beachtet werden, dass die Gebührenzahler nach wie vor sehr stark durch die Dividendenausschüttungen der EnBW-Aktien bezuschusst werden. Würde der Eigenbetrieb nicht über diese Aktien verfügen, müssten 2015 weitere 83.000 € auf die Gebührenzahler umgelegt werden. Bei einer verkauften Frischwassermenge von rund 140.000 m<sup>3</sup> in 2015 bedeutet die Dividendenausschüttung eine Bezuschussung von 0,60 €/m<sup>3</sup> (netto) für jeden einzelnen Bürger in Tuningen. Es wird sich die Frage stellen, ob diese Bezuschussung weiterhin gewünscht wird oder ob die Gelder nicht zugunsten des Kernhaushalts verwendet werden können.

Auch die freiwilligen Leistungen der Gemeinde (direkte oder indirekte Zuschüsse an Vereine oder sonstige Institutionen, das Vorhalten von Jugendräumen und –betreuung, Freizeiteinrichtungen, wie Sportplatz, Sporthalle, Festhalle, Spielplätze, die optisch ansprechende Gestaltung des Ortsbilds, ob nun in Form von Begrünung oder Dekorationen aller Art, Aufenthaltsplätze und vieles mehr) werden über kurz oder lang durchleuchtet werden müssen. Dieses vielfältige Angebot und die dafür benötigten Liegenschaften bringen, neben allen Vorteilen für die Bürger, für die Gemeinde vor allem auch Kosten mit sich.

Bei all diesen offenen Fragen muss unbedingt beachtet werden, dass spätestens zum 01.01.2020 auch die Gemeinde Tuningen auf das neue kommunale Haushalts- und Rechnungswesen und die damit einhergehende Buchungssystematik der kommunalen Doppik umgestellt sein muss. Eine für die finanzielle Situation ganz wesentliche Veränderung ist die zwingend vorgeschriebene Erwirtschaftung von Abschreibungen und kalkulatorischen Zinsen. In der hier vorgelegten Jahresrechnung sind für einige Bereiche (wie z.B. Abwasser oder Friedhof) bereits Abschreibungen und Zinsen ausgewiesen. Doch diesen Ausgaben stehen im Einzelplan 9 in gleicher Höhe Einnahmen gegenüber, so dass der Haushalt durch diese Zahlen nicht belastet wird.

Mit Einführung der Doppik entfallen jedoch die Einnahmen im Verwaltungs- (künftig Ergebnis-) haushalt und es bleiben nur noch die Ausgaben bestehen. Außerdem müssen die Abschreibungen und Zinsen ab diesem Zeitpunkt für das komplette Anlagevermögen (also auch Straße, Wege, Plätze, Wälder, alle Gebäude, bewegliches Anlagevermögen) der Gemeinde ausgewiesen werden.

Welche zusätzliche Belastung für den kommunalen Haushalt dies mit sich bringt, kann ohne vollständigen Anlagenachweis nur vermutet werden. Welches Personal die Grundlagenarbeit zur Aufstellung des vollumfassenden Anlagenachweises sowie die weiteren Umstellungsarbeiten stemmen soll, ist zum jetzigen Zeitpunkt noch nicht geklärt. Neben den entsprechenden finanziellen Mitteln für das Umstellungsprojekt, wird auch kompetentes Personal für die Projektumsetzung benötigt.


Betrachtet man die Zahlen des Jahresabschlusses 2015 kritisch und zieht man zudem die Entwicklungen des Haushaltsjahres 2016 zu seinen Überlegungen hinzu, muss man außerdem erkennen, dass das breite Leistungsangebot der Gemeinde neben dem finanziellen, noch einen weiteren, lange Zeit vernachlässigten, Bedarf mit sich bringt: Zur zufriedenstellenden Pflege und Erhaltung von Infrastruktur sowie Umsetzung von Projekten ist ein gut ausgebildeter, belastbarer und vor allem zahlenmäßig ausreichend besetzter Personalstamm unerlässlich.

Zum Zeitpunkt der Aufstellung dieser Jahresrechnung sind wichtige Projekte wie zum Beispiel LSP Ortskern II, Tiefbau Albstraße/Rotes Gässle/Stichweg Sunthausen Straße, Planung neues Feuerwehrgerätehaus, Überarbeitung Bebauungspläne, Sanierung Duschen Sporthalle, Vorbereitung NKHR, Gebührenkalkulationen oder die Amokkonzeption Grundschule mehr oder weniger auf Eis gelegt. Es muss zunächst geklärt werden, wie die weitere personelle Ausrichtung im Rathaus gestaltet werden kann, um die vielen Projekte, neben den unzähligen Arbeiten des laufenden Geschäfts, zeitnah und vor allem nicht nur quantitativ, sondern auch qualitativ auf einem angemessenen Niveau umzusetzen.

Bei vielen dieser Aufgaben werden natürlich auch externe Fachleute beteiligt. Doch auch dies bringt Aufwand für die Verwaltung mit sich: Es müssen Abstimmungsgespräche stattfinden, die Zielsetzung der Gemeinde muss klar gemacht und laufend überprüft werden, Konzeptionen müssen erarbeitet und weiter entwickelt werden, die von Seiten der Externen angemeldeten Arbeiten müssen auf ihre Sinnhaftigkeit überprüft werden, Rechnungen müssen kontrolliert werden und oftmals muss der Projektfortschritt vorangetrieben werden. Vielleicht können künftig die Kosten für Fremdvergaben reduziert und die Aufgaben stattdessen von eigenem Personal nachhaltiger und wirtschaftlicher durchgeführt werden.

Abschließend kann festgestellt werden, dass die Gemeinde Tuningen in den kommenden Jahren viele Aufgaben und große Projekte zu bewerkstelligen hat. Ein gewisses finanzielles Polster hierfür ist grundsätzlich vorhanden. Die finanzielle Ausstattung ist jedoch nicht alleine ausschlaggebend für eine positive Entwicklung der Gemeinde. Gemeinderat, Bürgermeister und Verwaltung müssen zum Wohl aller Bürgerinnen und Bürger gemeinsam an der Erfüllung dieser Ziele arbeiten.

Tuningen, im März 2017



Jürgen Roth  
Bürgermeister





# **Forstwirtschaft**

# **2015**



# KW 31 Forstwirtschaftl. Unternehmen - Verwaltungshaushalt Vollzug

UFB-Nr.	Untere Forstbehörde	Betrieb (Nr.)	Betrieb (Name)	von Jahr	bis Jahr
326	Schwarzwald-Baar-Kreis	29	Gemeinde Tuningen	2015	2015
		Revier (Nr.)	Revier (Name)		

Gemeinde Tuningen

Holzbodenfläche haH	Jährliches Soll EFm o.R.	Ausgeglichenes Soll EFm o.R.	Einschlag EFm o.R.
336	1.800,0		1.987

BuA	Bezeichnung	Einnahmen / Erlöse Kasse EUR	Verrechnung EUR	Ausgaben / Kosten Kasse EUR	Verrechnung EUR	Überschuss / Zuschuss EUR
A	Holzrente	130.600,10		56.178,16		9.945,68
B	Kulturen			4.099,78		-4.099,78
C	Waldschutz			3.988,07		-3.988,07
D	Bestandespflege			8.843,25		-8.843,25
E	Erschließung			7.486,46		-7.486,46
G	Regiemaschinen			134,54		-134,54
H	Nebenbetriebe und Nebennutzungen	1.824,70				1.824,70
J	Schutzfunktionen			1.659,00		-1.659,00
K	Erholungsvorsorge			2.018,36		-2.018,36
L1	Betriebssteuern und Beiträge			7.422,13		-7.422,13
L99	sonst. Gemeinkosten des Forstbetriebs			368,70		-368,70
N	Verwaltungskosten Nichtstaatswald			26.191,30		-26.191,30
	außerordentliche Nutzungen					
	Nettoerlös außerordentliche Nutzungen					
	Personalkosten für Vermögenshaushalt					
	innere Verrechnung					
	Gemeinkosten					
	<b>Kassenwirksame Beträge</b>	<b>132.424,80</b>		<b>118.389,75</b>		<b>14.035,05</b>
	<b>Verrechnungen</b>					
	<b>Ergebnis</b>	<b>132.424,80</b>		<b>118.389,75</b>		<b>14.035,05</b>

Alle Beträge ohne Umsatzsteuer



**Aufgestellt:**

**Anerkannt:**

Untere Forstbehörde

Gemeinde Tuningen

Ort, Datum	Ort, Datum
Donaueschlingen, 22.02.2017	Tuningen, 22.02.2017
Unterschrift	Unterschrift





# Verwaltungshaushalt

# Haushaltsrechnung 2015 für 4KA Gemeinde Tuningen

Verwaltungshaushalt

0 Allgemeine Verwaltung  
00 Gemeindeorgane  
0000 Gemeindeorgane

Gruppierung	Bezeichnung	Rest VJ K=Kassenreste H=Haushaltsreste	Soll	Ist	Neuer Rest K = Kassenrest H = Haushaltsrest	Haushaltsansatz	Soll mehr (+) weniger (-) als Ansatz	zulässige Mehrausgabe
1570	Sonstige Ersatz	0,00 K 0,00 H	136,00	136,00	0,00 K 0,00 H	100,00	36,00 +	0,00
1650	Verwaltungskostenerstattung des Eigenbetriebes "Versorgungsbetriebe Tuningen"	0,00 K 0,00 H	15.707,33	15.707,33	0,00 K 0,00 H	12.000,00	3.707,33 +	0,00
400000	SN PA Personalausgaben	3.875,06 K 0,00 H	210.597,25	214.472,31	0,00 K 0,00 H	205.900,00	4.697,25 +	0,00
5200	Geräte, Ausstattungs- und Ausrüstungsgegenstände sowie sonstige Gegenstände	0,00 K 0,00 H	284,80	284,80	0,00 K 0,00 H	1.500,00	1.215,20 -	0,00
5620	Aus- und Fortbildung	0,00 K 0,00 H	2.034,80	2.034,80	0,00 K 0,00 H	3.000,00	965,20 -	0,00
5810	Repräsentationen	204,86 K 0,00 H	6.159,81	6.245,36	119,31 K 0,00 H	7.000,00	840,19 -	0,00
5830	Ehrungen und Jubiläen	685,25 K 0,00 H	2.830,92	3.177,17	339,00 K 0,00 H	5.500,00	2.669,08 -	0,00
5850	Partnerschaftliche Beziehungen	0,00 K 0,00 H	1.861,50	1.861,50	0,00 K 0,00 H	2.000,00	138,50 -	0,00
650000	SN GA Geschäftsausgaben	54,94 K 0,00 H	3.647,65	3.062,91	639,68 K 0,00 H	3.900,00	252,35 -	0,00
6600	Verfügungsmittel	32,80 K 0,00 H	304,88	337,68	0,00 K 0,00 H	500,00	195,12 -	0,00
6610	Mitgliedsbeiträge an Verbände, Vereine und dgl.	0,00 K 0,00 H	1.233,75	1.233,75	0,00 K 0,00 H	1.200,00	33,75 +	0,00
679001	Innere Verrechnung der Kopierkosten	0,00 K 0,00 H	892,20	892,20	0,00 K 0,00 H	900,00	7,80 -	0,00
679003	Innere Verrechnung Weihnachtsbäume	0,00 K 0,00 H	1.500,00	1.500,00	0,00 K 0,00 H	1.600,00	100,00 -	0,00
	Gesamteinnahmen UA0000	0,00 K 0,00 H	15.843,33	15.843,33	0,00 K 0,00 H	12.100,00	3.743,33 +	
	Gesamtausgaben UA0000	4.852,91 K 0,00 H	231.347,56	235.102,48	1.097,99 K 0,00 H	233.000,00	1.652,44 -	0,00
	Ergebnis UA0000		-215.504,23	-219.259,15		-220.900,00		
<b>Summe Abschnitt 00</b>								
	Gesamteinnahmen Abschnitt 00	0,00 K 0,00 H	15.843,33	15.843,33	0,00 K 0,00 H	12.100,00	3.743,33 +	
	Gesamtausgaben Abschnitt 00	4.852,91 K 0,00 H	231.347,56	235.102,48	1.097,99 K 0,00 H	233.000,00	1.652,44 -	0,00
	Ergebnis Abschnitt 00		-215.504,23 <sub>64</sub>	-219.259,15		-220.900,00		

# Haushaltsrechnung 2015 für 4KA Gemeinde Tuningen

Verwaltungshaushalt

0 Allgemeine Verwaltung  
02 Hauptverwaltung  
0200 Hauptverwaltung

Gruppierung	Bezeichnung	Rest VJ K=Kassenreste H=Haushaltsreste	Soll	Ist	Neuer Rest K = Kassenrest H = Haushaltsrest	Haushaltsansatz	Soll mehr (+) weniger (-) als Ansatz	zulässige Mehrausgabe
1000	Verwaltungsgebühren	314,50 K 0,00 H	17.314,36	17.440,06	188,80 K 0,00 H	18.000,00	685,64 -	0,00
1510	Sonstige Verwaltungs- und Betriebseinnahmen	0,00 K 0,00 H	2,64	2,64	0,00 K 0,00 H	100,00	97,36 -	0,00
1570	Sonstige Ersätze	768,97 K 0,00 H	161,30	772,77	157,50 K 0,00 H	2.500,00	2.338,70 -	0,00
1650	Verwaltungskostenerstattung des Eigenbetriebes "Versorgungsbetriebe Tuningen"	0,00 K 0,00 H	1.000,00	1.000,00	0,00 K 0,00 H	1.000,00	0,00	0,00
169001	Innere Verrechnung Kopierkosten	0,00 K 0,00 H	2.933,08	2.933,08	0,00 K 0,00 H	3.200,00	266,92 -	0,00
169002	Innere Verrechnung des Verwaltungsaufwandes	0,00 K 0,00 H	22.100,00	22.100,00	0,00 K 0,00 H	23.600,00	1.500,00 -	0,00
400000	SN PA Personalausgaben	0,00 K 0,00 H	264.292,25	264.292,25	0,00 K 0,00 H	196.100,00	68.192,25 +	0,00
5200	Geräte, Ausstattungs- und Ausrüstungsgegenstände und sonstige Gebrauchsgegenstände	0,00 K 0,00 H	938,10	901,92	36,18 K 0,00 H	2.500,00	1.561,90 -	0,00
520001	EDV-, Telefonanlage und Kopierer	0,00 K 0,00 H	7.592,86	6.986,98	605,88 K 0,00 H	14.500,00	6.907,14 -	0,00
5210	Einrichtung Archiv	0,00 K 0,00 H	13.500,00	4.878,36	0,00 K 8.621,64 H	13.500,00	0,00	0,00
540000	SN GB Bewirtschaftung der Grundstücke	0,00 K 0,00 H	249,45	249,45	0,00 K 0,00 H	0,00	249,45 +	0,00
5600	Arbeitsmedizin + Arbeitssicherheit	0,00 K 0,00 H	0,00	0,00	0,00 K 0,00 H	1.100,00	1.100,00 -	0,00
5620	Aus- und Fortbildung, Umschulung	0,00 K 0,00 H	229,90	229,90	0,00 K 0,00 H	2.500,00	2.270,10 -	0,00
5740	EDV-Anwendungen	0,00 K 0,00 H	30.898,73	24.664,83	6.233,90 K 0,00 H	23.400,00	7.498,73 +	0,00
5880	Öffentlichkeitsarbeit	1.311,98 K 0,00 H	4.132,20	5.444,18	0,00 K 0,00 H	5.000,00	867,80 -	0,00
588001	Aufwendungen für Homepage - www.tuningen.de	93,54 K 0,00 H	1.445,13	1.445,14	93,53 K 0,00 H	3.000,00	1.554,87 -	0,00
6400	Steuern, Versicherungen, Schadensfälle	0,00 K 0,00 H	24.727,03	24.243,46	483,57 K 0,00 H	20.500,00	4.227,03 +	0,00
650000	SN GA Geschäftsausgaben	1.188,47 K 0,00 H	29.703,67	29.206,15	1.685,99 K 0,00 H	31.800,00	2.096,33 -	0,00
6610	Mitgliedsbeiträge an Verbände und Vereine	0,00 K 0,00 H	1.606,30	1.606,30	0,00 K 0,00 H	1.600,00	6,30 +	0,00

## Haushaltsrechnung 2015 für 4KA Gemeinde Tuningen

Verwaltungshaushalt

0 Allgemeine Verwaltung  
02 Hauptverwaltung  
0200 Hauptverwaltung

Gruppierung	Bezeichnung	Rest VJ K=Kassenreste H=Haushaltsreste	Soll	Ist	Neuer Rest K = Kassenrest H = Haushaltsrest	Haushaltsansatz	Soll mehr (+) weniger (-) als Ansatz	zulässige Mehrausgabe
7180	Umlagen und Gebühren an das Rechenzentrum	6.259,59 K 0,00 H	0,00	6.259,59	0,00 K 0,00 H	0,00	0,00	0,00
	Gesamteinnahmen UA0200	1.083,47 K 0,00 H	43.511,38	44.248,55	346,30 K 0,00 H	48.400,00	4.888,62 -	
	Gesamtausgaben UA0200	8.853,58 K 0,00 H	379.315,62	370.408,51	9.139,05 K 8.621,64 H	315.500,00	63.815,62 +	0,00
	Ergebnis UA0200		-335.804,24	-326.159,96		-267.100,00		
Summe Abschnitt 02								
	Gesamteinnahmen Abschnitt 02	1.083,47 K 0,00 H	43.511,38	44.248,55	346,30 K 0,00 H	48.400,00	4.888,62 -	
	Gesamtausgaben Abschnitt 02	8.853,58 K 0,00 H	379.315,62	370.408,51	9.139,05 K 8.621,64 H	315.500,00	63.815,62 +	0,00
	Ergebnis Abschnitt 02		-335.804,24	-326.159,96		-267.100,00		



## Haushaltsrechnung 2015 für 4KA Gemeinde Tuningen

Verwaltungshaushalt

0 Allgemeine Verwaltung  
03 Finanzverwaltung  
0300 Finanzverwaltung

Gruppierung	Bezeichnung	Rest VJ K=Kassenreste H=Haushaltsreste	Soll	Ist	Neuer Rest K = Kassenrest H = Haushaltsrest	Haushaltsansatz	Soll mehr (+) weniger (-) als Ansatz	zulässige Mehrausgabe
1570	Sonstige Verwaltungs- und Betriebseinnahmen	6,00 K 0,00 H	465,25	445,25	26,00 K 0,00 H	500,00	34,75 -	0,00
1650	Verwaltungskostenerstattung des Eigenbetriebes "Versorgungsbetrieb Tuningen"	0,00 K 0,00 H	16.680,60	16.680,60	0,00 K 0,00 H	20.700,00	4.019,40 -	0,00
1680	Kostenerstattung Jagdgenossenschaft	0,00 K 0,00 H	623,40	623,40	0,00 K 0,00 H	500,00	123,40 +	0,00
169002	Innere Verrechnung des Verwaltungsaufwandes	0,00 K 0,00 H	20.387,40	20.387,40	0,00 K 0,00 H	24.700,00	4.312,60 -	0,00
2610	Säumniszuschläge und dgl.	6.864,56 K 0,00 H	14.473,14	12.001,01	9.336,69 K 0,00 H	20.000,00	5.526,86 -	0,00
400000	SN PA Personalausgaben	0,00 K 0,00 H	167.351,29	167.351,29	0,00 K 0,00 H	140.500,00	26.851,29 +	0,00
5200	Geräte, Ausstattungs- und Ausrüstungsgegenstände, sonstige Gebrauchsgegenstände	0,00 K 0,00 H	0,00	0,00	0,00 K 0,00 H	1.500,00	1.500,00 -	0,00
520001	EDV-, Telefonanlage und Kopierer	301,80 K 0,00 H	0,00	301,80	0,00 K 0,00 H	0,00	0,00	0,00
5620	Aus- und Fortbildung, Umschulung	642,60 K 0,00 H	668,10	1.310,70	0,00 K 0,00 H	6.000,00	5.331,90 -	0,00
5740	EDV-Anwendungen	0,00 K 0,00 H	15.210,38	12.230,67	2.979,71 K 0,00 H	20.000,00	4.789,62 -	0,00
650000	SN GA Geschäftsausgaben	6.993,82 K 0,00 H	45.247,82	51.619,24	622,40 K 0,00 H	39.000,00	6.247,82 +	0,00
6680	Vermischte Ausgaben	0,00 K 0,00 H	598,20	571,20	27,00 K 0,00 H	3.000,00	2.401,80 -	0,00
679001	Innere Verrechnung der Kopierkosten	0,00 K 0,00 H	1.279,77	1.279,77	0,00 K 0,00 H	1.300,00	20,23 -	0,00
7180	Umlage und Gebühren des Rechenzentrums	2.926,79 K 0,00 H	0,00	2.926,79	0,00 K 0,00 H	0,00	0,00	0,00
8420	Verzinsung von Steuererstattungen	0,00 K 0,00 H	1.009,00	1.009,00	0,00 K 0,00 H	6.000,00	4.991,00 -	0,00
Gesamteinnahmen UA0300		6.870,56 K 0,00 H	52.629,79	50.137,66	9.362,69 K 0,00 H	66.400,00	13.770,21 -	
Gesamtausgaben UA0300		10.865,01 K 0,00 H	231.364,56	238.600,46	3.629,11 K 0,00 H	217.300,00	14.064,56 +	0,00
Ergebnis UA0300			-178.734,77	-188.462,80		-150.900,00		

# Haushaltsrechnung 2015 für 4KA Gemeinde Tuningen

Verwaltungshaushalt

0 Allgemeine Verwaltung  
03 Finanzverwaltung  
0300 Finanzverwaltung

Gruppierung	Bezeichnung	Rest VJ K=Kassenreste H=Haushaltsreste	Soll	Ist	Neuer Rest K = Kassenrest H = Haushaltsrest	Haushaltsansatz	Soll mehr (+) weniger (-) als Ansatz	zulässige Mehrausgabe
Summe Abschnitt 03								
	Gesamteinnahmen Abschnitt 03	6.870,56 K 0,00 H	52.629,79	50.137,66	9.362,69 K 0,00 H	66.400,00	13.770,21 -	
	Gesamtausgaben Abschnitt 03	10.865,01 K 0,00 H	231.364,56	238.600,46	3.629,11 K 0,00 H	217.300,00	14.064,56 +	0,00
	Ergebnis Abschnitt 03		-178.734,77	-188.462,80		-150.900,00		

# Haushaltsrechnung 2015 für 4KA Gemeinde Tuningen

Verwaltungshaushalt

0 Allgemeine Verwaltung  
05 Besondere Dienststellen der allgemeinen Verwaltung  
0500 Standesamt

Gruppierung	Bezeichnung	Rest VJ K=Kassenreste H=Haushaltsreste	Soll	Ist	Neuer Rest K = Kassenrest H = Haushaltsrest	Haushaltsansatz	Soll mehr (+) weniger (-) als Ansatz	zulässige Mehrausgabe
1000	Verwaltungsgebühren	0,00 K 0,00 H	2.961,00	2.937,00	24,00 K 0,00 H	3.000,00	39,00 -	0,00
400000	SN PA Personalausgaben	0,00 K 0,00 H	18.332,88	18.332,88	0,00 K 0,00 H	21.700,00	3.367,12 -	0,00
5200	Geräte, Ausstattungsgegenstände	0,00 K 0,00 H	100,02	100,02	0,00 K 0,00 H	2.100,00	1.999,98 -	0,00
5620	Aus- und Fortbildung, Umschulung	0,00 K 0,00 H	0,00	0,00	0,00 K 0,00 H	2.200,00	2.200,00 -	0,00
5740	EDV-Anwendungen	0,00 K 0,00 H	0,00	0,00	0,00 K 0,00 H	2.600,00	2.600,00 -	0,00
650000	SN GA Geschäftsausgaben	79,80 K 0,00 H	1.698,86	1.778,66	0,00 K 0,00 H	1.600,00	98,86 +	0,00
6610	Mitgliedsbeiträge an Verbände	0,00 K 0,00 H	50,00	50,00	0,00 K 0,00 H	100,00	50,00 -	0,00
	Gesamteinnahmen UA0500	0,00 K 0,00 H	2.961,00	2.937,00	24,00 K 0,00 H	3.000,00	39,00 -	
	Gesamtausgaben UA0500	79,80 K 0,00 H	20.181,76	20.261,56	0,00 K 0,00 H	30.300,00	10.118,24 -	0,00
	Ergebnis UA0500		-17.220,76	-17.324,56		-27.300,00		

## Haushaltsrechnung 2015 für 4KA Gemeinde Tuningen

Verwaltungshaushalt

0 Allgemeine Verwaltung  
05 Besondere Dienststellen der allgemeinen Verwaltung  
0520 Wahlen

Gruppierung	Bezeichnung	Rest VJ K=Kassenreste H=Haushaltsreste	Soll	Ist	Neuer Rest K = Kassenrest H = Haushaltsrest	Haushaltsansatz	Soll mehr (+) weniger (-) als Ansatz	zulässige Mehrausgabe
650000	SN GA Geschäftsausgaben	93,00 K 0,00 H	1.034,53	791,08	336,45 K 0,00 H	400,00	634,53 +	0,00
679001	Innere Verrechnung der Kopierkosten	0,00 K 0,00 H	32,68	32,68	0,00 K 0,00 H	0,00	32,68 +	0,00
	Gesamteinnahmen UA0520	0,00 K 0,00 H	0,00	0,00	0,00 K 0,00 H	0,00	0,00	
	Gesamtausgaben UA0520	93,00 K 0,00 H	1.067,21	823,76	336,45 K 0,00 H	400,00	667,21 +	0,00
	Ergebnis UA0520		-1.067,21	-823,76		-400,00		
<b>Summe Abschnitt 05</b>								
	Gesamteinnahmen Abschnitt 05	0,00 K 0,00 H	2.961,00	2.937,00	24,00 K 0,00 H	3.000,00	39,00 -	
	Gesamtausgaben Abschnitt 05	172,80 K 0,00 H	21.248,97	21.085,32	336,45 K 0,00 H	30.700,00	9.451,03 -	0,00
	Ergebnis Abschnitt 05		-18.287,97	-18.148,32		-27.700,00		

## Haushaltsrechnung 2015 für 4KA Gemeinde Tuningen

Verwaltungshaushalt

0 Allgemeine Verwaltung  
06 Einrichtungen für die gesamte Verwaltung  
0600 Einrichtungen für die gesamte Verwaltung

Gruppierung	Bezeichnung	Rest VJ K=Kassenreste H=Haushaltsreste	Soll	Ist	Neuer Rest K = Kassenrest H = Haushaltsrest	Haushaltsansatz	Soll mehr (+) weniger (-) als Ansatz	zulässige Mehrausgabe
1510	Sonstige Verwaltungs- und Betriebseinnahmen	0,00 K 0,00 H	48,00	48,00	0,00 K 0,00 H	0,00	48,00 +	0,00
157001	Einnahmen der Ratschreibegebühren	210,00 K 0,00 H	-66,43	143,57	0,00 K 0,00 H	200,00	266,43 -	0,00
6680	Pflege der Gemeinschaft	0,00 K 0,00 H	595,49	595,49	0,00 K 0,00 H	500,00	95,49 +	0,00
668002	Gemeindebroschüre	0,00 K 0,00 H	0,00	0,00	0,00 K 0,00 H	5.000,00	5.000,00 -	0,00
Gesamteinnahmen UA0600		210,00 K 0,00 H	-18,43	191,57	0,00 K 0,00 H	200,00	218,43 -	
Gesamtausgaben UA0600		0,00 K 0,00 H	595,49	595,49	0,00 K 0,00 H	5.500,00	4.904,51 -	0,00
Ergebnis UA0600			-613,92	-403,92		-5.300,00		
<b>Summe Abschnitt 06</b>								
Gesamteinnahmen Abschnitt 06		210,00 K 0,00 H	-18,43	191,57	0,00 K 0,00 H	200,00	218,43 -	
Gesamtausgaben Abschnitt 06		0,00 K 0,00 H	595,49	595,49	0,00 K 0,00 H	5.500,00	4.904,51 -	0,00
Ergebnis Abschnitt 06			-613,92	-403,92		-5.300,00		
<b>Summe Einzelplan 0</b>								
<b>Gesamteinnahmen Einzelplan 0</b>		<b>8.164,03 K 0,00 H</b>	<b>114.927,07</b>	<b>113.358,11</b>	<b>9.732,99 K 0,00 H</b>	<b>130.100,00</b>	<b>15.172,93 -</b>	
<b>Gesamtausgaben Einzelplan 0</b>		<b>24.744,30 K 0,00 H</b>	<b>863.872,20</b>	<b>865.792,26</b>	<b>14.202,60 K 8.621,64 H</b>	<b>802.000,00</b>	<b>61.872,20 +</b>	<b>0,00</b>
<b>Ergebnis Einzelplan 0</b>			<b>-748.945,13</b>	<b>-752.434,15</b>		<b>-671.900,00</b>		

# Haushaltsrechnung 2015 für 4KA Gemeinde Tuningen

Verwaltungshaushalt

1 Öffentliche Sicherheit und Ordnung  
11 Öffentliche Ordnung  
1100 Öffentliche Ordnung

Gruppierung	Bezeichnung	Rest VJ K=Kassenreste H=Haushaltsreste	Soll	Ist	Neuer Rest K = Kassenrest H = Haushaltsrest	Haushaltsansatz	Soll mehr (+) weniger (-) als Ansatz	zulässige Mehrausgabe
1000	Verwaltungsgebühren	188,00 K 0,00 H	1.334,50	1.305,50	217,00 K 0,00 H	900,00	434,50 +	0,00
2400	Mieteinnahmen und Ersätze	599,77 K 0,00 H	0,00	0,00	599,77 K 0,00 H	0,00	0,00	0,00
2600	Bußgelder	1.296,95 K 0,00 H	405,00	1.405,00	296,95 K 0,00 H	5.000,00	4.595,00 -	0,00
5200	Geräte, Ausstattungsgegenstände	0,00 K 0,00 H	299,36	299,36	0,00 K 0,00 H	0,00	299,36 +	0,00
6680	Vermischte Ausgaben	44,33 K 0,00 H	467,91	467,91	44,33 K 0,00 H	0,00	467,91 +	0,00
6720	Erstattung der Verwaltungskosten für Personalgestellung	599,46 K 0,00 H	0,00	599,46	0,00 K 0,00 H	0,00	0,00	0,00
6790	Erst.v.Vw/betr.aufw. Innere Verrechn.	0,00 K 0,00 H	173,80	173,80	0,00 K 0,00 H	0,00	173,80 +	0,00
Gesamteinnahmen UA1100		2.084,72 K 0,00 H	1.739,50	2.710,50	1.113,72 K 0,00 H	5.900,00	4.160,50 -	
Gesamtausgaben UA1100		643,79 K 0,00 H	941,07	1.540,53	44,33 K 0,00 H	0,00	941,07 +	0,00
Ergebnis UA1100			798,43	1.169,97		5.900,00		
Summe Abschnitt 11								
Gesamteinnahmen Abschnitt 11		2.084,72 K 0,00 H	1.739,50	2.710,50	1.113,72 K 0,00 H	5.900,00	4.160,50 -	
Gesamtausgaben Abschnitt 11		643,79 K 0,00 H	941,07	1.540,53	44,33 K 0,00 H	0,00	941,07 +	0,00
Ergebnis Abschnitt 11			798,43	1.169,97		5.900,00		

# Haushaltsrechnung 2015 für 4KA Gemeinde Tuningen

Verwaltungshaushalt

## 1 Öffentliche Sicherheit und Ordnung

## 13 Feuerschutz

## 1310 Aufgaben des Brandschutzes - Feuerwehr u. ähnl.

Gruppierung	Bezeichnung	Rest VJ K=Kassenreste H=Haushaltsreste	Soll	Ist	Neuer Rest K = Kassenrest H = Haushaltsrest	Haushaltsansatz	Soll mehr (+) weniger (-) als Ansatz	zulässige Mehrausgabe
1400	Mieten und Pachten	0,00 K 0,00 H	141,10	141,10	0,00 K 0,00 H	100,00	41,10 +	0,00
1510	Ersatzleistungen für Feuerwehreinsätze u. dgl.	18.909,43 K 0,00 H	15.268,09	26.993,54	7.183,98 K 0,00 H	18.000,00	2.731,91 -	0,00
1710	Zuweisungen und Zuschüsse vom Land	0,00 K 0,00 H	3.479,00	3.479,00	0,00 K 0,00 H	4.000,00	521,00 -	0,00
400000	SN PA Personalausgaben	0,00 K 0,00 H	1.542,61	1.542,61	0,00 K 0,00 H	1.500,00	42,61 +	0,00
500000	SN GU Unterhaltung der Grundstücke	0,00 K 0,00 H	0,00	0,00	0,00 K 0,00 H	700,00	700,00 -	0,00
5200	Geräte, Ausstattungs- und Ausrüstungsgegenstände, sonstige Gebrauchsgegenstände	1.703,89 K 0,00 H	7.362,60	8.137,17	929,32 K 0,00 H	3.000,00	4.362,60 +	0,00
520001	Ausstattung Jugendfeuerwehr	0,00 K 0,00 H	26,45	26,45	0,00 K 0,00 H	200,00	173,55 -	0,00
520002	Wartung und Reparatur von Geräten	94,40 K 0,00 H	640,46	734,86	0,00 K 0,00 H	3.100,00	2.459,54 -	0,00
540000	SN GB Bewirtschaftung der Grundstücke	635,11 K 0,00 H	4.214,45	3.850,39	999,17 K 0,00 H	4.900,00	685,55 -	0,00
5500	Haltung von Fahrzeugen	1.657,81 K 0,00 H	6.771,66	8.333,62	95,85 K 0,00 H	8.000,00	1.228,34 -	0,00
5610	Dienst- und Schutzkleidung	0,00 K 0,00 H	16.273,34	16.273,34	0,00 K 0,00 H	14.000,00	2.273,34 +	0,00
5620	Aus-, Fortbildung und Umschulung	0,00 K 0,00 H	1.299,67	1.299,67	0,00 K 0,00 H	9.700,00	8.400,33 -	0,00
5830	Ehrungen, Jubiläen und dgl.	0,00 K 0,00 H	1.411,00	1.411,00	0,00 K 0,00 H	1.000,00	411,00 +	0,00
6050	Brandfälle Einsätze	4.992,00 K 0,00 H	1.732,00	6.724,00	0,00 K 0,00 H	7.000,00	5.268,00 -	0,00
6400	Steuern, Versicherungen und Schadensfälle	0,00 K 0,00 H	4.776,01	4.776,01	0,00 K 0,00 H	4.400,00	376,01 +	0,00
650000	SN GA Geschäftsausgaben	3,88 K 0,00 H	1.810,80	1.769,35	45,33 K 0,00 H	1.800,00	10,80 +	0,00
6610	Mitgliedsbeiträge an Verbände und Vereine	0,00 K 0,00 H	294,00	294,00	0,00 K 0,00 H	300,00	6,00 -	0,00
6680	Medizinische Untersuchungen	0,00 K 0,00 H	921,25	797,37	123,88 K 0,00 H	500,00	421,25 +	0,00
679001	Innere Verrechnung der Kopierkosten	0,00 K 0,00 H	4,52	4,52	0,00 K 0,00 H	0,00	4,52 +	0,00

# Haushaltsrechnung 2015 für 4KA Gemeinde Tuningen

Verwaltungshaushalt

1 Öffentliche Sicherheit und Ordnung  
13 Feuerschutz  
1310 Aufgaben des Brandschutzes - Feuerwehr u. ähnl.

Gruppierung	Bezeichnung	Rest VJ K=Kassenreste H=Haushaltsreste	Soll	Ist	Neuer Rest K = Kassenrest H = Haushaltsrest	Haushaltsansatz	Soll mehr (+) weniger (-) als Ansatz	zulässige Mehrausgabe
679002	Innere Verrechnung des Verwaltungsaufwandes	0,00 K 0,00 H	1.081,15	1.081,15	0,00 K 0,00 H	1.300,00	218,85 -	0,00
679005	Innere Verrechnung der Wärmeversorgung	0,00 K 0,00 H	2.491,37	2.491,37	0,00 K 0,00 H	2.700,00	208,63 -	0,00
6800	Abschreibungen	0,00 K 0,00 H	3.360,40	3.360,40	0,00 K 0,00 H	34.300,00	30.939,60 -	0,00
6850	Verzinsung des Anlagekapitals	0,00 K 0,00 H	4.693,01	4.693,01	0,00 K 0,00 H	17.000,00	12.306,99 -	0,00
7180	Zuschuss zur Kameradschaftskasse	0,00 K 0,00 H	150,00	150,00	0,00 K 0,00 H	200,00	50,00 -	0,00
	<b>Gesamteinnahmen UA1310</b>	<b>18.909,43 K 0,00 H</b>	<b>18.888,19</b>	<b>30.613,64</b>	<b>7.183,98 K 0,00 H</b>	<b>22.100,00</b>	<b>3.211,81 -</b>	
	<b>Gesamtausgaben UA1310</b>	<b>9.087,09 K 0,00 H</b>	<b>60.856,75</b>	<b>67.750,29</b>	<b>2.193,55 K 0,00 H</b>	<b>115.600,00</b>	<b>54.743,25 -</b>	<b>0,00</b>
	<b>Ergebnis UA1310</b>		<b>-41.968,56</b>	<b>-37.136,65</b>		<b>-93.500,00</b>		
<b>Summe Abschnitt 13</b>								
	<b>Gesamteinnahmen Abschnitt 13</b>	<b>18.909,43 K 0,00 H</b>	<b>18.888,19</b>	<b>30.613,64</b>	<b>7.183,98 K 0,00 H</b>	<b>22.100,00</b>	<b>3.211,81 -</b>	
	<b>Gesamtausgaben Abschnitt 13</b>	<b>9.087,09 K 0,00 H</b>	<b>60.856,75</b>	<b>67.750,29</b>	<b>2.193,55 K 0,00 H</b>	<b>115.600,00</b>	<b>54.743,25 -</b>	<b>0,00</b>
	<b>Ergebnis Abschnitt 13</b>		<b>-41.968,56</b>	<b>-37.136,65</b>		<b>-93.500,00</b>		
<b>Summe Einzelplan 1</b>								
	<b>Gesamteinnahmen Einzelplan 1</b>	<b>20.994,15 K 0,00 H</b>	<b>20.627,69</b>	<b>33.324,14</b>	<b>8.297,70 K 0,00 H</b>	<b>28.000,00</b>	<b>7.372,31 -</b>	
	<b>Gesamtausgaben Einzelplan 1</b>	<b>9.730,88 K 0,00 H</b>	<b>61.797,82</b>	<b>69.290,82</b>	<b>2.237,88 K 0,00 H</b>	<b>115.600,00</b>	<b>53.802,18 -</b>	<b>0,00</b>
	<b>Ergebnis Einzelplan 1</b>		<b>-41.170,13</b>	<b>-35.966,68</b>		<b>-87.600,00</b>		



# Haushaltsrechnung 2015 für 4KA Gemeinde Tuningen

Verwaltungshaushalt

2 Schulen  
21 Grund- und Hauptschulen sowie Grundschulförderklassen  
2110 Grundschule Tuningen

Gruppierung	Bezeichnung	Rest VJ K=Kassenreste H=Haushaltsreste	Soll	Ist	Neuer Rest K = Kassenrest H = Haushaltsrest	Haushaltsansatz	Soll mehr (+) weniger (-) als Ansatz	zulässige Mehrausgabe
1400	Mieten und Pachten	0,00 K 0,00 H	367,20	367,20	0,00 K 0,00 H	300,00	67,20 +	0,00
1510	Ersätze und ähnliche Einnahmen	0,00 K 0,00 H	657,15	657,15	0,00 K 0,00 H	100,00	557,15 +	0,00
400000	SN PA Personalausgaben SN	0,00 K 0,00 H	27.499,51	27.499,51	0,00 K 0,00 H	26.800,00	699,51 +	0,00
500000	SN GU Unterhaltung der Grundstücke	1.520,64 K 0,00 H	6.265,15	5.785,79	0,00 K 2.000,00 H	18.000,00	11.734,85 -	0,00
5200	Geräte, Ausstattungsgegenstände	117,12 K 0,00 H	4.690,28	4.551,24	256,16 K 0,00 H	5.000,00	309,72 -	0,00
540000	SN GB Bewirtschaftung der Grundstücke	7.382,17 K 0,00 H	47.515,55	43.549,33	11.348,39 K 0,00 H	38.400,00	9.115,55 +	0,00
5700	Schülerbücherei	0,00 K 0,00 H	0,00	0,00	0,00 K 0,00 H	600,00	600,00 -	0,00
5910	Lehr- und Unterrichtsmittel	0,00 K 0,00 H	3.166,78	3.166,78	0,00 K 0,00 H	2.900,00	266,78 +	0,00
5920	Lernmittel	0,00 K 0,00 H	1.636,14	1.636,14	0,00 K 0,00 H	3.200,00	1.563,86 -	0,00
5950	Schulveranstaltungen, Schülersauszeichnung	0,00 K 0,00 H	518,15	518,15	0,00 K 0,00 H	400,00	118,15 +	0,00
5960	Schulusflüge, Reisekosten	0,00 K 0,00 H	1.646,00	1.646,00	0,00 K 0,00 H	1.500,00	146,00 +	0,00
6340	Leistungsvergütung an Unternehmen	0,00 K 0,00 H	18.389,44	2.038,83	16.350,61 K 0,00 H	32.200,00	13.810,56 -	0,00
6360	Sonstige sächl. Zweckausgaben	0,00 K 0,00 H	123,23	123,23	0,00 K 0,00 H	500,00	376,77 -	0,00
6361	Sachausgaben Schulsozialarbeit	45,10 K 0,00 H	639,94	639,38	45,66 K 0,00 H	700,00	60,06 -	0,00
6400	Steuern, Versicherungen, Schadensfälle	- 0,75 K 0,00 H	22.165,66	22.164,91	0,00 K 0,00 H	15.000,00	7.165,66 +	0,00
650000	SN GA Geschäftsausgaben	215,77 K 0,00 H	2.770,17	2.898,63	87,31 K 0,00 H	3.100,00	329,83 -	0,00
6790	Innere Verrechnungen für Leistungen des Bauhofs	0,00 K 0,00 H	11.769,71	11.769,71	0,00 K 0,00 H	5.200,00	6.569,71 +	0,00
679001	Innere Verrechnung der Kopierkosten	0,00 K 0,00 H	14,44	14,44	0,00 K 0,00 H	100,00	85,56 -	0,00
679002	Innere Verrechnung des Verwaltungsaufwandes	0,00 K 0,00 H	600,00	600,00	0,00 K 0,00 H	0,00	600,00 +	0,00
7713	Interkommunaler Kostenausgleich	0,00 K 0,00 H	0,00 <sup>75</sup>	0,00	0,00 K 0,00 H	200,00	200,00 -	0,00

## Haushaltsrechnung 2015 für 4KA Gemeinde Tuningen

Verwaltungshaushalt

2 Schulen  
21 Grund- und Hauptschulen sowie Grundschulförderklassen  
2110 Grundschule Tuningen

Gruppierung	Bezeichnung	Rest VJ K=Kassenreste H=Haushaltsreste	Soll	Ist	Neuer Rest K = Kassenrest H = Haushaltsrest	Haushaltsansatz	Soll mehr (+) weniger (-) als Ansatz	zulässige Mehrausgabe
8500	Übertrag Budget Grundschule	0,00 K 3.269,08 H	1.907,40	0,00	0,00 K 5.176,48 H	0,00	1.907,40 +	0,00
	Gesamteinnahmen UA2110	0,00 K 0,00 H	1.024,35	1.024,35	0,00 K 0,00 H	400,00	624,35 +	
	Gesamtausgaben UA2110	9.280,05 K 3.269,08 H	151.317,55	128.602,07	28.088,13 K 7.176,48 H	153.800,00	2.482,45 -	0,00
	Ergebnis UA2110		-150.293,20	-127.577,72		-153.400,00		
Summe Abschnitt 21								
	Gesamteinnahmen Abschnitt 21	0,00 K 0,00 H	1.024,35	1.024,35	0,00 K 0,00 H	400,00	624,35 +	
	Gesamtausgaben Abschnitt 21	9.280,05 K 3.269,08 H	151.317,55	128.602,07	28.088,13 K 7.176,48 H	153.800,00	2.482,45 -	0,00
	Ergebnis Abschnitt 21		-150.293,20	-127.577,72		-153.400,00		

# Haushaltsrechnung 2015 für 4KA Gemeinde Tuningen

Verwaltungshaushalt

2 Schulen  
29 Übrige schulische Aufgaben  
2910 Betreuungsangebote an Schulen (Ganztagsschule)

Gruppierung	Bezeichnung	Rest VJ K=Kassenreste H=Haushaltsreste	Soll	Ist	Neuer Rest K = Kassenrest H = Haushaltsrest	Haushaltsansatz	Soll mehr (+) weniger (-) als Ansatz	zulässige Mehrausgabe
111002	Elternbeiträge	1.383,25 K 0,00 H	11.176,00	11.624,26	934,99 K 0,00 H	10.000,00	1.176,00 +	0,00
1740	Zuweisungen vom sonstigen Öffentlichen Bereich	- 1.245,00 K 0,00 H	3.000,00	1.755,00	0,00 K 0,00 H	3.000,00	0,00	0,00
400000	SN PA Personalausgaben SN	0,00 K 0,00 H	9.018,78	8.613,78	405,00 K 0,00 H	7.600,00	1.418,78 +	0,00
500000	SN GU Unterhaltung der Grundstücke	0,00 K 0,00 H	350,62	350,62	0,00 K 0,00 H	500,00	149,38 -	0,00
5200	Geräte, Ausstattungsgegenstände	0,00 K 0,00 H	2.305,23	2.305,23	0,00 K 0,00 H	2.300,00	5,23 +	0,00
540000	SN GB Bewirtschaftung der Grundstücke	346,44 K 0,00 H	4.677,21	5.023,65	0,00 K 0,00 H	5.700,00	1.022,79 -	0,00
5720	Verpflegung	73,95 K 0,00 H	9.850,13	9.950,39	- 26,31 K 0,00 H	12.000,00	2.149,87 -	0,00
6340	Leistungsvergütung an Unternehmen	41.739,95 K 0,00 H	17.030,07	41.739,95	17.030,07 K 0,00 H	28.200,00	11.169,93 -	0,00
6360	Sonstige Sächl. Zweckausgaben	0,00 K 0,00 H	870,40	870,40	0,00 K 0,00 H	1.000,00	129,60 -	0,00
6790	Erst.v.Vw/betr.aufw. Innere Verrechn.	0,00 K 0,00 H	1.067,72	1.067,72	0,00 K 0,00 H	0,00	1.067,72 +	0,00
679001	Innere Verrechnung der Kopierkosten	0,00 K 0,00 H	12,90	12,90	0,00 K 0,00 H	0,00	12,90 +	0,00
6800	Abschreibungen	0,00 K 0,00 H	0,00	0,00	0,00 K 0,00 H	300,00	300,00 -	0,00
6850	Verzinsung des Anlagekapitals	0,00 K 0,00 H	0,00	0,00	0,00 K 0,00 H	600,00	600,00 -	0,00
Gesamteinnahmen UA2910		138,25 K 0,00 H	14.176,00	13.379,26	934,99 K 0,00 H	13.000,00	1.176,00 +	
Gesamtausgaben UA2910		42.160,34 K 0,00 H	45.183,06	69.934,64	17.408,76 K 0,00 H	58.200,00	13.016,94 -	0,00
Ergebnis UA2910			-31.007,06	-56.555,38		-45.200,00		
Summe Abschnitt 29								
Gesamteinnahmen Abschnitt 29		138,25 K 0,00 H	14.176,00	13.379,26	934,99 K 0,00 H	13.000,00	1.176,00 +	
Gesamtausgaben Abschnitt 29		42.160,34 K 0,00 H	45.183,06	69.934,64	17.408,76 K 0,00 H	58.200,00	13.016,94 -	0,00
Ergebnis Abschnitt 29			-31.007,06	-56.555,38		-45.200,00		

## Haushaltsrechnung 2015 für 4KA Gemeinde Tuningen

Verwaltungshaushalt

2 Schulen  
29 Übrige schulische Aufgaben  
2910 Betreuungsangebote an Schulen (Ganztagsschule)

Gruppierung	Bezeichnung	Rest VJ K=Kassenreste H=Haushaltsreste	Soll	Ist	Neuer Rest K = Kassenrest H = Haushaltsrest	Haushaltsansatz	Soll mehr (+) weniger (-) als Ansatz	zulässige Mehrausgabe
<b>Summe Einzelplan 2</b>								
	<b>Gesamteinnahmen Einzelplan 2</b>	<b>138,25 K 0,00 H</b>	<b>15.200,35</b>	<b>14.403,61</b>	<b>934,99 K 0,00 H</b>	<b>13.400,00</b>	<b>1.800,35 +</b>	
	<b>Gesamtausgaben Einzelplan 2</b>	<b>51.440,39 K 3.269,08 H</b>	<b>196.500,61</b>	<b>198.536,71</b>	<b>45.496,89 K 7.176,48 H</b>	<b>212.000,00</b>	<b>15.499,39 -</b>	<b>0,00</b>
	<b>Ergebnis Einzelplan 2</b>		<b>-181.300,26</b>	<b>-184.133,10</b>		<b>-198.600,00</b>		

## Haushaltsrechnung 2015 für 4KA Gemeinde Tuningen

Verwaltungshaushalt

3 Wissenschaft, Forschung, Kulturpflege  
32 Museen, Sammlungen, Ausstellungen  
3200 Heimatmuseum

Gruppierung	Bezeichnung	Rest VJ K=Kassenreste H=Haushaltsreste	Soll	Ist	Neuer Rest K = Kassenrest H = Haushaltsrest	Haushaltsansatz	Soll mehr (+) weniger (-) als Ansatz	zulässige Mehrausgabe
1510	Ersätze und Aehnl.einnahmen	0,00 K 0,00 H	0,00	0,00	0,00 K 0,00 H	1.900,00	1.900,00 -	0,00
1570	Sonstige Ersätze	0,00 K 0,00 H	538,85	538,85	0,00 K 0,00 H	1.000,00	461,15 -	0,00
500000	SN GU Unterhaltung der Grundstücke	0,00 K 0,00 H	0,00	0,00	0,00 K 0,00 H	1.500,00	1.500,00 -	0,00
540000	SN GB Bewirtschaftung der Grundstücke	0,00 K 0,00 H	228,34	178,20	50,14 K 0,00 H	500,00	271,66 -	0,00
6400	Steuern, Versicherungen und Schadensfälle	0,00 K 0,00 H	191,15	191,15	0,00 K 0,00 H	200,00	8,85 -	0,00
6790	Innere Verrechnungen von Leistungen des Bauhofes	0,00 K 0,00 H	521,44	521,44	0,00 K 0,00 H	0,00	521,44 +	0,00
7180	Vereinszuschüsse	0,00 K 0,00 H	0,00	0,00	0,00 K 0,00 H	1.900,00	1.900,00 -	0,00
Gesamteinnahmen UA3200		0,00 K 0,00 H	538,85	538,85	0,00 K 0,00 H	2.900,00	2.361,15 -	
Gesamtausgaben UA3200		0,00 K 0,00 H	940,93	890,79	50,14 K 0,00 H	4.100,00	3.159,07 -	0,00
Ergebnis UA3200			-402,08	-351,94		-1.200,00		
Summe Abschnitt 32								
Gesamteinnahmen Abschnitt 32		0,00 K 0,00 H	538,85	538,85	0,00 K 0,00 H	2.900,00	2.361,15 -	
Gesamtausgaben Abschnitt 32		0,00 K 0,00 H	940,93	890,79	50,14 K 0,00 H	4.100,00	3.159,07 -	0,00
Ergebnis Abschnitt 32			-402,08	-351,94		-1.200,00		

## Haushaltsrechnung 2015 für 4KA Gemeinde Tuningen

Verwaltungshaushalt

3 Wissenschaft, Forschung, Kulturpflege  
33 Theater und Musikpflege  
3300 Theater, Konzerte und Musikpflege

Gruppierung	Bezeichnung	Rest VJ K=Kassenreste H=Haushaltsreste	Soll	Ist	Neuer Rest K = Kassenrest H = Haushaltsrest	Haushaltsansatz	Soll mehr (+) weniger (-) als Ansatz	zulässige Mehrausgabe
1510	Ersätze und ähnliche Einnahmen	0,00 K 0,00 H	421,00	421,00	0,00 K 0,00 H	500,00	79,00 -	0,00
7180	Vereinszuschüsse	0,00 K 0,00 H	574,00	574,00	0,00 K 0,00 H	4.300,00	3.726,00 -	0,00
718001	Zuschuss Musikschule	0,00 K 0,00 H	4.264,50	4.264,50	0,00 K 0,00 H	3.500,00	764,50 +	0,00
718002	Ferienprogramm	0,00 K 0,00 H	386,75	386,75	0,00 K 0,00 H	600,00	213,25 -	0,00
718003	Konzertveranstaltungen	0,00 K 0,00 H	0,00	0,00	0,00 K 0,00 H	100,00	100,00 -	0,00
Gesamteinnahmen UA3300		0,00 K 0,00 H	421,00	421,00	0,00 K 0,00 H	500,00	79,00 -	
Gesamtausgaben UA3300		0,00 K 0,00 H	5.225,25	5.225,25	0,00 K 0,00 H	8.500,00	3.274,75 -	0,00
Ergebnis UA3300			-4.804,25	-4.804,25		-8.000,00		
Summe Abschnitt 33								
Gesamteinnahmen Abschnitt 33		0,00 K 0,00 H	421,00	421,00	0,00 K 0,00 H	500,00	79,00 -	
Gesamtausgaben Abschnitt 33		0,00 K 0,00 H	5.225,25	5.225,25	0,00 K 0,00 H	8.500,00	3.274,75 -	0,00
Ergebnis Abschnitt 33			-4.804,25	-4.804,25		-8.000,00		

## Haushaltsrechnung 2015 für 4KA Gemeinde Tuningen

Verwaltungshaushalt

3 Wissenschaft, Forschung, Kulturpflege  
35 Volksbildung  
3500 Volkshochschulen

Gruppierung	Bezeichnung	Rest VJ K=Kassenreste H=Haushaltsreste	Soll	Ist	Neuer Rest K = Kassenrest H = Haushaltsrest	Haushaltsansatz	Soll mehr (+) weniger (-) als Ansatz	zulässige Mehrausgabe
679002	Innere Verrechnung des Verwaltungsaufwandes	0,00 K 0,00 H	1.000,00	1.000,00	0,00 K 0,00 H	1.100,00	100,00 -	0,00
7180	Zuschuss	0,00 K 0,00 H	8.000,00	8.000,00	0,00 K 0,00 H	15.900,00	7.900,00 -	0,00
	Gesamteinnahmen UA3500	0,00 K 0,00 H	0,00	0,00	0,00 K 0,00 H	0,00	0,00	
	Gesamtausgaben UA3500	0,00 K 0,00 H	9.000,00	9.000,00	0,00 K 0,00 H	17.000,00	8.000,00 -	0,00
	Ergebnis UA3500		-9.000,00	-9.000,00		-17.000,00		
<b>Summe Abschnitt 35</b>								
	Gesamteinnahmen Abschnitt 35	0,00 K 0,00 H	0,00	0,00	0,00 K 0,00 H	0,00	0,00	
	Gesamtausgaben Abschnitt 35	0,00 K 0,00 H	9.000,00	9.000,00	0,00 K 0,00 H	17.000,00	8.000,00 -	0,00
	Ergebnis Abschnitt 35		-9.000,00	-9.000,00		-17.000,00		

## Haushaltsrechnung 2015 für 4KA Gemeinde Tuningen

Verwaltungshaushalt

3 Wissenschaft, Forschung, Kulturpflege  
36 Naturschutz, Denkmalschutz und -pflege  
3600 Heimatpflege und Dorfentwicklung

Gruppierung	Bezeichnung	Rest VJ K=Kassenreste H=Haushaltsreste	Soll	Ist	Neuer Rest K = Kassenrest H = Haushaltsrest	Haushaltsansatz	Soll mehr (+) weniger (-) als Ansatz	zulässige Mehrausgabe
1570	Sonstige Ersätze	50,96 K 0,00 H	0,00	0,00	50,96 K 0,00 H	500,00	500,00 -	0,00
500000	SN GU Unterhaltung der Grundstücke	13,20 K 0,00 H	2.860,92	2.867,52	6,60 K 0,00 H	2.000,00	860,92 +	0,00
520001	EDV-, Telefonanlage und Kopierer	0,00 K 0,00 H	155,48	155,48	0,00 K 0,00 H	400,00	244,52 -	0,00
6340	Leistungsvergütung an Unternehmen	0,00 K 0,00 H	780,00	780,00	0,00 K 0,00 H	5.000,00	4.220,00 -	0,00
650000	SN GA Geschäftsausgaben	0,00 K 0,00 H	316,61	316,61	0,00 K 0,00 H	0,00	316,61 +	0,00
6750	Erstattungen an kommunale Sonderrechnungen	0,00 K 0,00 H	800,21	800,21	0,00 K 0,00 H	600,00	200,21 +	0,00
6790	Innere Verrechnung von Leistungen des Bauhofes	0,00 K 0,00 H	56.390,30	56.390,30	0,00 K 0,00 H	108.900,00	52.509,70 -	0,00
7180	Vereinszuschüsse	0,00 K 0,00 H	3.250,00	3.250,00	0,00 K 0,00 H	3.300,00	50,00 -	0,00
	Gesamteinnahmen UA3600	50,96 K 0,00 H	0,00	0,00	50,96 K 0,00 H	500,00	500,00 -	
	Gesamtausgaben UA3600	13,20 K 0,00 H	64.553,52	64.560,12	6,60 K 0,00 H	120.200,00	55.646,48 -	0,00
	Ergebnis UA3600		-64.553,52	-64.560,12		-119.700,00		
Summe Abschnitt 36								
	Gesamteinnahmen Abschnitt 36	50,96 K 0,00 H	0,00	0,00	50,96 K 0,00 H	500,00	500,00 -	
	Gesamtausgaben Abschnitt 36	13,20 K 0,00 H	64.553,52	64.560,12	6,60 K 0,00 H	120.200,00	55.646,48 -	0,00
	Ergebnis Abschnitt 36		-64.553,52	-64.560,12		-119.700,00		



# Haushaltsrechnung 2015 für 4KA Gemeinde Tuningen

Verwaltungshaushalt

3 Wissenschaft, Forschung, Kulturpflege  
37 Kirchliche Angelegenheiten  
3700 Kirchliche Angelegenheiten

Gruppierung	Bezeichnung	Rest VJ K=Kassenreste H=Haushaltsreste	Soll	Ist	Neuer Rest K = Kassenrest H = Haushaltsrest	Haushaltsansatz	Soll mehr (+) weniger (-) als Ansatz	zulässige Mehrausgabe
7180	Zuschüsse an Kirchen	344,11 K 0,00 H	11.471,57	11.469,11	346,57 K 0,00 H	11.500,00	28,43 -	0,00
	Gesamteinnahmen UA3700	0,00 K 0,00 H	0,00	0,00	0,00 K 0,00 H	0,00	0,00	
	Gesamtausgaben UA3700	344,11 K 0,00 H	11.471,57	11.469,11	346,57 K 0,00 H	11.500,00	28,43 -	0,00
	Ergebnis UA3700		-11.471,57	-11.469,11		-11.500,00		
<b>Summe Abschnitt 37</b>								
	Gesamteinnahmen Abschnitt 37	0,00 K 0,00 H	0,00	0,00	0,00 K 0,00 H	0,00	0,00	
	Gesamtausgaben Abschnitt 37	344,11 K 0,00 H	11.471,57	11.469,11	346,57 K 0,00 H	11.500,00	28,43 -	0,00
	Ergebnis Abschnitt 37		-11.471,57	-11.469,11		-11.500,00		
<b>Summe Einzelplan 3</b>								
	<b>Gesamteinnahmen Einzelplan 3</b>	<b>50,96 K 0,00 H</b>	<b>959,85</b>	<b>959,85</b>	<b>50,96 K 0,00 H</b>	<b>3.900,00</b>	<b>2.940,15 -</b>	
	<b>Gesamtausgaben Einzelplan 3</b>	<b>357,31 K 0,00 H</b>	<b>91.191,27</b>	<b>91.145,27</b>	<b>403,31 K 0,00 H</b>	<b>161.300,00</b>	<b>70.108,73 -</b>	<b>0,00</b>
	<b>Ergebnis Einzelplan 3</b>		<b>-90.231,42</b>	<b>-90.185,42</b>		<b>-157.400,00</b>		

## Haushaltsrechnung 2015 für 4KA Gemeinde Tuningen

Verwaltungshaushalt

4 Soziale Sicherung  
40 Verwaltung der sozialen Angelegenheiten  
4000 Familienzentrum

Gruppierung	Bezeichnung	Rest VJ K=Kassenreste H=Haushaltsreste	Soll	Ist	Neuer Rest K = Kassenrest H = Haushaltsrest	Haushaltsansatz	Soll mehr (+) weniger (-) als Ansatz	zulässige Mehrausgabe
1510	Ersätze und ähnliche Einnahmen	0,00 K 0,00 H	122,00	122,00	0,00 K 0,00 H	100,00	22,00 +	0,00
169006	Innere Verrechnung Familienzentrum	0,00 K 0,00 H	67.396,51	67.396,51	0,00 K 0,00 H	68.400,00	1.003,49 -	0,00
400000	SN PA Personalausgaben SN	0,00 K 0,00 H	70.228,28	70.228,28	0,00 K 0,00 H	70.000,00	228,28 +	0,00
500000	SN GU Unterhaltung der Grundstücke	0,00 K 0,00 H	118,29	118,29	0,00 K 0,00 H	200,00	81,71 -	0,00
5200	Geräte, Ausstattungsgegenstände	0,00 K 0,00 H	41,65	0,00	41,65 K 0,00 H	1.300,00	1.258,35 -	0,00
5620	Aus- und Fortbildung, Umschulung	0,00 K 0,00 H	1.968,90	1.968,90	0,00 K 0,00 H	2.300,00	331,10 -	0,00
6360	Sonstige Sächl. Zweckausgaben	0,00 K 0,00 H	417,69	417,69	0,00 K 0,00 H	500,00	82,31 -	0,00
6361	Sachausgaben Referenten	0,00 K 0,00 H	573,95	573,95	0,00 K 0,00 H	300,00	273,95 +	0,00
650000	SN GA Geschäftsausgaben	48,09 K 0,00 H	1.385,79	1.386,66	47,22 K 0,00 H	1.500,00	114,21 -	0,00
679001	Innere Verrechnung der Kopierkosten	0,00 K 0,00 H	150,46	150,46	0,00 K 0,00 H	0,00	150,46 +	0,00
8500	Übertrag Budget Familienzentrum	0,00 K 1.668,65 H	-291,20	0,00	0,00 K 1.377,45 H	0,00	291,20 -	0,00
	Gesamteinnahmen UA4000	0,00 K 0,00 H	67.518,51	67.518,51	0,00 K 0,00 H	68.500,00	981,49 -	
	Gesamtausgaben UA4000	48,09 K 1.668,65 H	74.593,81	74.844,23	88,87 K 1.377,45 H	76.100,00	1.506,19 -	0,00
	Ergebnis UA4000		-7.075,30	-7.325,72		-7.600,00		
<b>Summe Abschnitt 40</b>								
	Gesamteinnahmen Abschnitt 40	0,00 K 0,00 H	67.518,51	67.518,51	0,00 K 0,00 H	68.500,00	981,49 -	
	Gesamtausgaben Abschnitt 40	48,09 K 1.668,65 H	74.593,81	74.844,23	88,87 K 1.377,45 H	76.100,00	1.506,19 -	0,00
	Ergebnis Abschnitt 40		-7.075,30	-7.325,72		-7.600,00		

## Haushaltsrechnung 2015 für 4KA Gemeinde Tuningen

Verwaltungshaushalt

4 Soziale Sicherung  
42 Durchführung des Asylbewerberleistungsgesetzes  
4240 Asylbewerber

Gruppierung	Bezeichnung	Rest VJ K=Kassenreste H=Haushaltsreste	Soll	Ist	Neuer Rest K = Kassenrest H = Haushaltsrest	Haushaltsansatz	Soll mehr (+) weniger (-) als Ansatz	zulässige Mehrausgabe
1510	Ersätze und Aehnl.einnahmen	0,00 K 0,00 H	137,00	137,00	0,00 K 0,00 H	1.500,00	1.363,00 -	0,00
540000	SN GB Bewirtschaftung der Grundstücke	0,00 K 0,00 H	17,18	17,18	0,00 K 0,00 H	0,00	17,18 +	0,00
6361	Sachausgaben Asylbewerber	0,00 K 0,00 H	499,50	499,50	0,00 K 0,00 H	0,00	499,50 +	0,00
6680	Vermischte Ausgaben	0,00 K 0,00 H	833,70	833,70	0,00 K 0,00 H	2.100,00	1.266,30 -	0,00
6790	Innere Verrechnungen für Leistungen des Bauhofs	0,00 K 0,00 H	24.060,85	24.060,85	0,00 K 0,00 H	0,00	24.060,85 +	0,00
	Gesamteinnahmen UA4240	0,00 K 0,00 H	137,00	137,00	0,00 K 0,00 H	1.500,00	1.363,00 -	
	Gesamtausgaben UA4240	0,00 K 0,00 H	25.411,23	25.411,23	0,00 K 0,00 H	2.100,00	23.311,23 +	0,00
	Ergebnis UA4240		-25.274,23	-25.274,23		-600,00		
Summe Abschnitt 42								
	Gesamteinnahmen Abschnitt 42	0,00 K 0,00 H	137,00	137,00	0,00 K 0,00 H	1.500,00	1.363,00 -	
	Gesamtausgaben Abschnitt 42	0,00 K 0,00 H	25.411,23	25.411,23	0,00 K 0,00 H	2.100,00	23.311,23 +	0,00
	Ergebnis Abschnitt 42		-25.274,23	-25.274,23		-600,00		

## Haushaltsrechnung 2015 für 4KA Gemeinde Tuningen

Verwaltungshaushalt

4 Soziale Sicherung  
43 Soziale Einrichtungen  
4310 Seniorenbetreuung (Essen auf Rädern)

Gruppierung	Bezeichnung	Rest VJ K=Kassenreste H=Haushaltsreste	Soll	Ist	Neuer Rest K = Kassenrest H = Haushaltsrest	Haushaltsansatz	Soll mehr (+) weniger (-) als Ansatz	zulässige Mehrausgabe
1300	Einnahmen aus Verkauf	0,00 K 0,00 H	1.651,00	1.651,00	0,00 K 0,00 H	1.200,00	451,00 +	0,00
5200	Geräte, Ausstattungsgegenstände	0,00 K 0,00 H	289,59	289,59	0,00 K 0,00 H	600,00	310,41 -	0,00
6000	Sonstige Geschäftsausgaben	63,71 K 0,00 H	2.454,82	2.479,33	39,20 K 0,00 H	4.000,00	1.545,18 -	0,00
Gesamteinnahmen UA4310		0,00 K 0,00 H	1.651,00	1.651,00	0,00 K 0,00 H	1.200,00	451,00 +	
Gesamtausgaben UA4310		63,71 K 0,00 H	2.744,41	2.768,92	39,20 K 0,00 H	4.600,00	1.855,59 -	0,00
Ergebnis UA4310			-1.093,41	-1.117,92		-3.400,00		

## Haushaltsrechnung 2015 für 4KA Gemeinde Tuningen

Verwaltungshaushalt

4 Soziale Sicherung  
43 Soziale Einrichtungen  
4330 Behindertenbeauftragte

Gruppierung	Bezeichnung	Rest VJ K=Kassenreste H=Haushaltsreste	Soll	Ist	Neuer Rest K = Kassenrest H = Haushaltsrest	Haushaltsansatz	Soll mehr (+) weniger (-) als Ansatz	zulässige Mehrausgabe
6680	Vermischte Ausgaben	0,00 K 0,00 H	36,05	36,05	0,00 K 0,00 H	200,00	163,95 -	0,00
	Gesamteinnahmen UA4330	0,00 K 0,00 H	0,00	0,00	0,00 K 0,00 H	0,00	0,00	
	Gesamtausgaben UA4330	0,00 K 0,00 H	36,05	36,05	0,00 K 0,00 H	200,00	163,95 -	0,00
	Ergebnis UA4330		-36,05	-36,05		-200,00		
Summe Abschnitt 43								
	Gesamteinnahmen Abschnitt 43	0,00 K 0,00 H	1.651,00	1.651,00	0,00 K 0,00 H	1.200,00	451,00 +	
	Gesamtausgaben Abschnitt 43	63,71 K 0,00 H	2.780,46	2.804,97	39,20 K 0,00 H	4.800,00	2.019,54 -	0,00
	Ergebnis Abschnitt 43		-1.129,46	-1.153,97		-3.600,00		

## Haushaltsrechnung 2015 für 4KA Gemeinde Tuningen

Verwaltungshaushalt

4 Soziale Sicherung  
46 Einrichtungen der Jugendhilfe  
4600 Kinderspielplätze

Gruppierung	Bezeichnung	Rest VJ K=Kassenreste H=Haushaltsreste	Soll	Ist	Neuer Rest K = Kassenrest H = Haushaltsrest	Haushaltsansatz	Soll mehr (+) weniger (-) als Ansatz	zulässige Mehrausgabe
500000	SN GU Unterhaltung der Grundstücke	0,00 K 0,00 H	0,00	0,00	0,00 K 0,00 H	300,00	300,00 -	0,00
5100	Unterhaltung des sonstigen unbeweglichen Vermögens	0,00 K 0,00 H	821,10	821,10	0,00 K 0,00 H	1.000,00	178,90 -	0,00
6340	Leistungsvergütung an Unternehmen	0,00 K 0,00 H	0,00	0,00	0,00 K 0,00 H	500,00	500,00 -	0,00
6790	Innere Verrechnungen von Leistungen des Bauhofes	0,00 K 0,00 H	6.207,65	6.207,65	0,00 K 0,00 H	9.500,00	3.292,35 -	0,00
	Gesamteinnahmen UA4600	0,00 K 0,00 H	0,00	0,00	0,00 K 0,00 H	0,00	0,00	
	Gesamtausgaben UA4600	0,00 K 0,00 H	7.028,75	7.028,75	0,00 K 0,00 H	11.300,00	4.271,25 -	0,00
	Ergebnis UA4600		-7.028,75	-7.028,75		-11.300,00		

## Haushaltsrechnung 2015 für 4KA Gemeinde Tuningen

Verwaltungshaushalt

4 Soziale Sicherung  
46 Einrichtungen der Jugendhilfe  
4640 Kommunalen Kindergarten

Gruppierung	Bezeichnung	Rest VJ K=Kassenreste H=Haushaltsreste	Soll	Ist	Neuer Rest K = Kassenrest H = Haushaltsrest	Haushaltsansatz	Soll mehr (+) weniger (-) als Ansatz	zulässige Mehrausgabe
1110	Elternbeiträge	1.409,90 K 0,00 H	56.504,74	56.798,64	1.116,00 K 0,00 H	58.000,00	1.495,26 -	0,00
1510	Sonstige Ersätze	0,00 K 0,00 H	2.110,28	2.110,28	0,00 K 0,00 H	12.500,00	10.389,72 -	0,00
1560	Vermischte Einnahmen	0,00 K 0,00 H	76,70	76,70	0,00 K 0,00 H	300,00	223,30 -	0,00
1710	Zuweisungen und Zuschüsse vom Land	0,00 K 0,00 H	123.214,85	123.214,85	0,00 K 0,00 H	121.600,00	1.614,85 +	0,00
171001	Sprachförderung	4.400,00 K 0,00 H	500,00	4.400,00	500,00 K 0,00 H	2.200,00	1.700,00 -	0,00
1740	Interkommunaler Kostenausgleich	2.873,84 K 0,00 H	3.033,67	1.886,00	4.021,51 K 0,00 H	1.500,00	1.533,67 +	0,00
400000	SN PA Personalausgaben	- 2.111,64 K 0,00 H	265.052,39	265.052,36	- 2.111,61 K 0,00 H	269.600,00	4.547,61 -	0,00
500000	SN GU Unterhaltung der Grundstücke	309,06 K 0,00 H	3.060,52	1.369,58	0,00 K 2.000,00 H	8.500,00	5.439,48 -	0,00
5140	Unterhaltung der Außenanlagen	0,00 K 0,00 H	0,00	0,00	0,00 K 0,00 H	1.000,00	1.000,00 -	0,00
5200	Geräte, Ausstattungs- und Ausrüstungsgegenstände, sonstige Gebrauchsgegenstände	0,00 K 0,00 H	3.169,74	3.169,74	0,00 K 0,00 H	3.100,00	69,74 +	0,00
5210	Spiel- und Beschäftigungsmaterial	0,00 K 0,00 H	1.603,40	1.603,40	0,00 K 0,00 H	1.400,00	203,40 +	0,00
540000	SN GB Bewirtschaftung der Grundstücke	349,99 K 0,00 H	12.997,58	10.685,81	2.661,76 K 0,00 H	15.400,00	2.402,42 -	0,00
5620	Aus-, Fortbildung und Umschulung	- 182,00 K 0,00 H	0,00	-182,00	0,00 K 0,00 H	0,00	0,00	0,00
6360	Sonstiges	0,00 K 0,00 H	673,75	673,75	0,00 K 0,00 H	500,00	173,75 +	0,00
6361	Sachausgaben Portfolio	0,00 K 0,00 H	596,78	596,78	0,00 K 0,00 H	300,00	296,78 +	0,00
6400	Steuern, Versicherungen und Schadensfälle	0,00 K 0,00 H	2.017,10	2.017,10	0,00 K 0,00 H	1.800,00	217,10 +	0,00
650000	SN GA Geschäftsausgaben	0,00 K 0,00 H	1.802,77	1.802,77	0,00 K 0,00 H	1.500,00	302,77 +	0,00
6610	Mitgliedsbeiträge an Verbände und Vereine	0,00 K 0,00 H	0,00	0,00	0,00 K 0,00 H	2.500,00	2.500,00 -	0,00
6790	Innere Verrechnung von Leistungen des Bauhofes	0,00 K 0,00 H	7.920,96	7.920,96	0,00 K 0,00 H	14.400,00	6.479,04 -	0,00

## Haushaltsrechnung 2015 für 4KA Gemeinde Tuningen

Verwaltungshaushalt

4 Soziale Sicherung  
46 Einrichtungen der Jugendhilfe  
4640 Kommunalen Kindergarten

Gruppierung	Bezeichnung	Rest VJ K=Kassenreste H=Haushaltsreste	Soll	Ist	Neuer Rest K = Kassenrest H = Haushaltsrest	Haushaltsansatz	Soll mehr (+) weniger (-) als Ansatz	zulässige Mehrausgabe
679001	Innere Verrechnung der Kopierkosten	0,00 K 0,00 H	230,47	230,47	0,00 K 0,00 H	400,00	169,53 -	0,00
679002	Innere Verrechnung des Verwaltungsaufwandes	0,00 K 0,00 H	6.000,00	6.000,00	0,00 K 0,00 H	6.400,00	400,00 -	0,00
679004	Innerere Verrechnung Gebäudemanagement	0,00 K 0,00 H	2.737,48	2.737,48	0,00 K 0,00 H	2.600,00	137,48 +	0,00
679006	Innere Verrechnung Familienzentrum	0,00 K 0,00 H	26.209,75	26.209,75	0,00 K 0,00 H	26.600,00	390,25 -	0,00
6800	Abschreibungen	0,00 K 0,00 H	0,00	0,00	0,00 K 0,00 H	26.700,00	26.700,00 -	0,00
6850	Verzinsung des Anlagekapitals	0,00 K 0,00 H	0,00	0,00	0,00 K 0,00 H	23.000,00	23.000,00 -	0,00
7180	Vereinszuschüsse	0,00 K 0,00 H	0,00	0,00	0,00 K 0,00 H	4.600,00	4.600,00 -	0,00
7713	Interkommunaler Kostenausgleich	9.187,38 K 0,00 H	2.316,17	9.867,22	1.636,33 K 0,00 H	7.000,00	4.683,83 -	0,00
Gesamteinnahmen UA4640		8.683,74 K 0,00 H	185.440,24	188.486,47	5.637,51 K 0,00 H	196.100,00	10.659,76 -	
Gesamtausgaben UA4640		7.552,79 K 0,00 H	336.388,86	339.755,17	2.186,48 K 2.000,00 H	417.300,00	80.911,14 -	0,00
Ergebnis UA4640			-150.948,62	-151.268,70		-221.200,00		



# Haushaltsrechnung 2015 für 4KA Gemeinde Tuningen

Verwaltungshaushalt

4 Soziale Sicherung  
46 Einrichtungen der Jugendhilfe  
4641 Kernzeitbetreuung

Gruppierung	Bezeichnung	Rest VJ K=Kassenreste H=Haushaltsreste	Soll	Ist	Neuer Rest K = Kassenrest H = Haushaltsrest	Haushaltsansatz	Soll mehr (+) weniger (-) als Ansatz	zulässige Mehrausgabe
111002	Elternbeiträge	763,00 K 0,00 H	23.820,00	23.993,00	590,00 K 0,00 H	21.300,00	2.520,00 +	0,00
1510	Ersätze und ähnl. Einnahmen	0,00 K 0,00 H	0,00	0,00	0,00 K 0,00 H	200,00	200,00 -	0,00
171001	Zuweisungen vom Land	0,00 K 0,00 H	13.740,00	13.740,00	0,00 K 0,00 H	13.700,00	40,00 +	0,00
400000	SN PA Personalausgaben	0,00 K 0,00 H	20.276,16	19.791,66	484,50 K 0,00 H	21.100,00	823,84 -	0,00
500000	SN GU Unterhaltung der Grundstücke	0,00 K 0,00 H	142,90	142,90	0,00 K 0,00 H	10.400,00	10.257,10 -	0,00
5200	Geräte, Ausstattungsgegenstände	0,00 K 0,00 H	661,00	661,00	0,00 K 0,00 H	600,00	61,00 +	0,00
5210	Spiel- und Beschäftigungsmaterial	0,00 K 0,00 H	422,49	422,49	0,00 K 0,00 H	500,00	77,51 -	0,00
540000	SN GB Bewirtschaftung der Grundstücke	293,03 K 0,00 H	2.368,11	2.645,65	15,49 K 0,00 H	10.400,00	8.031,89 -	0,00
6340	Leistungsvergütung an Unternehmen	0,00 K 0,00 H	4.673,69	0,00	4.673,69 K 0,00 H	0,00	4.673,69 +	0,00
650000	SN GA Geschäftsausgaben	1,51 K 0,00 H	899,81	899,97	1,35 K 0,00 H	2.200,00	1.300,19 -	0,00
6790	Innere Verrechnung von Leistungen des Bauhofs	0,00 K 0,00 H	124,15	124,15	0,00 K 0,00 H	400,00	275,85 -	0,00
679001	Innere Verrechnung der Kopierkosten	0,00 K 0,00 H	60,93	60,93	0,00 K 0,00 H	100,00	39,07 -	0,00
679004	Innerere Verrechnung Gebäudemanagement	0,00 K 0,00 H	1.216,66	1.216,66	0,00 K 0,00 H	900,00	316,66 +	0,00
679006	Innere Verrechnung Familienzentrum	0,00 K 0,00 H	7.488,50	7.488,50	0,00 K 0,00 H	7.600,00	111,50 -	0,00
6800	Abschreibungen	0,00 K 0,00 H	0,00	0,00	0,00 K 0,00 H	500,00	500,00 -	0,00
6850	Verzinsung des Anlagekapitals	0,00 K 0,00 H	0,00	0,00	0,00 K 0,00 H	1.100,00	1.100,00 -	0,00
Gesamteinnahmen UA4641		763,00 K 0,00 H	37.560,00	37.733,00	590,00 K 0,00 H	35.200,00	2.360,00 +	
Gesamtausgaben UA4641		294,54 K 0,00 H	38.334,40	33.453,91	5.175,03 K 0,00 H	55.800,00	17.465,60 -	0,00
Ergebnis UA4641			-774,40	4.279,09		-20.600,00		

# Haushaltsrechnung 2015 für 4KA Gemeinde Tuningen

Verwaltungshaushalt

4 Soziale Sicherung  
46 Einrichtungen der Jugendhilfe  
4642 Kleinkindbetreuung

Gruppierung	Bezeichnung	Rest VJ K=Kassenreste H=Haushaltsreste	Soll	Ist	Neuer Rest K = Kassenrest H = Haushaltsrest	Haushaltsansatz	Soll mehr (+) weniger (-) als Ansatz	zulässige Mehrausgabe
1110	Elternbeiträge	1.225,24 K 0,00 H	43.122,32	44.147,56	200,00 K 0,00 H	46.000,00	2.877,68 -	0,00
1510	Ersätze und ähnliche Einnahmen	0,00 K 0,00 H	698,73	698,73	0,00 K 0,00 H	200,00	498,73 +	0,00
1560	Vermischte Einnahmen	0,00 K 0,00 H	50,00	50,00	0,00 K 0,00 H	200,00	150,00 -	0,00
1710	Zuweisungen und Zuschüsse vom Land	0,00 K 0,00 H	181.328,00	181.328,00	0,00 K 0,00 H	181.200,00	128,00 +	0,00
1740	Interkommunaler Kostenausgleich	5.710,00 K 0,00 H	1.892,33	5.710,00	1.892,33 K 0,00 H	5.000,00	3.107,67 -	0,00
400000	SN PA Personalausgaben SN	0,00 K 0,00 H	183.749,56	183.749,56	0,00 K 0,00 H	182.900,00	849,56 +	0,00
5140	Unterhaltung	0,00 K 0,00 H	795,43	795,43	0,00 K 0,00 H	800,00	4,57 -	0,00
5200	Geräte, Ausstattungsgegenstände	0,00 K 0,00 H	536,92	536,92	0,00 K 0,00 H	1.100,00	563,08 -	0,00
5210	Spiel- und Beschäftigungsmaterial	0,00 K 0,00 H	1.240,71	1.240,71	0,00 K 0,00 H	1.200,00	40,71 +	0,00
540000	SN GB Bewirtschaftung der Grundstücke	279,65 K 0,00 H	4.467,86	4.392,62	354,89 K 0,00 H	5.000,00	532,14 -	0,00
5620	Aus- und Fortbildung, Umschulung	- 190,00 K 0,00 H	0,00	0,00	- 190,00 K 0,00 H	0,00	0,00	0,00
6360	Sonstige Sächl. Zweckausgaben	0,00 K 0,00 H	650,83	650,83	0,00 K 0,00 H	0,00	650,83 +	0,00
6361	Sachausgaben Portfolio	0,00 K 0,00 H	86,69	86,69	0,00 K 0,00 H	100,00	13,31 -	0,00
650000	SN GA Geschäftsausgaben	0,00 K 0,00 H	781,14	781,14	0,00 K 0,00 H	800,00	18,86 -	96,29
6610	Mitgliedsbeiträge an Verbände und Vereine	0,00 K 0,00 H	0,00	0,00	0,00 K 0,00 H	1.300,00	1.300,00 -	0,00
6790	Innere Verrechnung von Leistungen des Bauhofes	0,00 K 0,00 H	620,77	620,77	0,00 K 0,00 H	3.800,00	3.179,23 -	0,00
679001	Innere Verrechnung der Kopierkosten	0,00 K 0,00 H	52,16	52,16	0,00 K 0,00 H	100,00	47,84 -	0,00
679002	Innere Verrechnung des Verwaltungsaufwandes	0,00 K 0,00 H	4.000,00	4.000,00	0,00 K 0,00 H	4.300,00	300,00 -	0,00
679004	Innerere Verrechnung Gebäudemanagement	0,00 K 0,00 H	1.216,66	1.216,66	0,00 K 0,00 H	1.400,00	183,34 -	0,00
679006	Innere Verrechnung Familienzentrum	0,00 K 0,00 H	14.977,00 <sup>92</sup>	14.977,00	0,00 K 0,00 H	15.200,00	223,00 -	0,00

## Haushaltsrechnung 2015 für 4KA Gemeinde Tuningen

Verwaltungshaushalt

4 Soziale Sicherung  
46 Einrichtungen der Jugendhilfe  
4642 Kleinkindbetreuung

Gruppierung	Bezeichnung	Rest VJ K=Kassenreste H=Haushaltsreste	Soll	Ist	Neuer Rest K = Kassenrest H = Haushaltsrest	Haushaltsansatz	Soll mehr (+) weniger (-) als Ansatz	zulässige Mehrausgabe
6800	Abschreibungen	0,00 K 0,00 H	0,00	0,00	0,00 K 0,00 H	12.200,00	12.200,00 -	0,00
6850	Verzinsung des Anlagekapitals	0,00 K 0,00 H	0,00	0,00	0,00 K 0,00 H	7.700,00	7.700,00 -	0,00
7713	Interkommunaler Kostenausgleich	0,00 K 0,00 H	0,00	0,00	0,00 K 0,00 H	1.000,00	1.000,00 -	0,00
Gesamteinnahmen UA4642		6.935,24 K 0,00 H	227.091,38	231.934,29	2.092,33 K 0,00 H	232.600,00	5.508,62 -	
Gesamtausgaben UA4642		89,65 K 0,00 H	213.175,73	213.100,49	164,89 K 0,00 H	238.900,00	25.724,27 -	96,29
Ergebnis UA4642			13.915,65	18.833,80		-6.300,00		

## Haushaltsrechnung 2015 für 4KA Gemeinde Tuningen

Verwaltungshaushalt

4 Soziale Sicherung  
46 Einrichtungen der Jugendhilfe  
4643 Kinderbetreuung Ganztagsgruppe und Kleinkind

Gruppierung	Bezeichnung	Rest VJ K=Kassenreste H=Haushaltsreste	Soll	Ist	Neuer Rest K = Kassenrest H = Haushaltsrest	Haushaltsansatz	Soll mehr (+) weniger (-) als Ansatz	zulässige Mehrausgabe
1110	Elternbeiträge	0,00 K 0,00 H	28.872,00	28.781,00	91,00 K 0,00 H	27.500,00	1.372,00 +	0,00
1560	Vermischte Einnahmen	0,00 K 0,00 H	156,32	156,32	0,00 K 0,00 H	0,00	156,32 +	0,00
1710	Zuweisungen und Zuschüsse vom Land	0,00 K 0,00 H	7.422,69	7.422,69	0,00 K 0,00 H	7.400,00	22,69 +	0,00
1740	Interkommunaler Kostenausgleich	0,00 K 0,00 H	0,00	0,00	0,00 K 0,00 H	1.000,00	1.000,00 -	0,00
400000	SN PA Personalausgaben SN	0,00 K 0,00 H	121.091,17	121.091,17	0,00 K 0,00 H	159.500,00	38.408,83 -	0,00
500000	SN GU Unterhaltung der Grundstücke	0,00 K 0,00 H	1.889,50	1.803,82	85,68 K 0,00 H	5.000,00	3.110,50 -	0,00
5200	Geräte, Ausstattungsgegenstände	0,00 K 0,00 H	2.407,55	2.467,54	- 59,99 K 0,00 H	600,00	1.807,55 +	0,00
5210	Spiel- und Beschäftigungsmaterial	0,00 K 0,00 H	799,93	799,93	0,00 K 0,00 H	600,00	199,93 +	0,00
540000	SN GB Bewirtschaftung der Grundstücke	503,57 K 0,00 H	6.561,30	7.064,87	0,00 K 0,00 H	20.600,00	14.038,70 -	0,00
5720	Verpflegung	0,00 K 0,00 H	4.002,25	4.002,25	0,00 K 0,00 H	0,00	4.002,25 +	0,00
6361	Sachausgaben Portfolio	0,00 K 0,00 H	87,70	87,70	0,00 K 0,00 H	100,00	12,30 -	0,00
650000	SN GA Geschäftsausgaben	0,00 K 0,00 H	1.600,17	1.510,67	89,50 K 0,00 H	900,00	700,17 +	0,00
6790	Innere Verrechnung von Leistungen des Bauhofes	0,00 K 0,00 H	5.065,44	5.065,44	0,00 K 0,00 H	5.200,00	134,56 -	0,00
679001	IV Kopierkosten	0,00 K 0,00 H	12,38	12,38	0,00 K 0,00 H	0,00	12,38 +	0,00
679002	Innere Verrechnung Verwaltungsaufwand	0,00 K 0,00 H	4.000,00	4.000,00	0,00 K 0,00 H	4.300,00	300,00 -	0,00
679004	Innerere Verrechnung Gebäudemanagement	0,00 K 0,00 H	1.824,98	1.824,98	0,00 K 0,00 H	0,00	1.824,98 +	0,00
679006	Innere Verrechnung Familienzentrum	0,00 K 0,00 H	18.721,26	18.721,26	0,00 K 0,00 H	19.000,00	278,74 -	0,00
6800	Abschreibungen	0,00 K 0,00 H	0,00	0,00	0,00 K 0,00 H	3.800,00	3.800,00 -	0,00
6850	Verzinsung des Anlagekapitals	0,00 K 0,00 H	0,00	0,00	0,00 K 0,00 H	4.300,00	4.300,00 -	0,00
8500	Übertrag Budget Ganztagsbetreuung	0,00 K 1.416,52 H	-1.416,52	0,00	0,00 K 0,00 H	0,00	1.416,52 -	0,00

## Haushaltsrechnung 2015 für 4KA Gemeinde Tuningen

Verwaltungshaushalt

4 Soziale Sicherung  
46 Einrichtungen der Jugendhilfe  
4643 Kinderbetreuung Ganztagsgruppe und Kleinkind

Gruppierung	Bezeichnung	Rest VJ K=Kassenreste H=Haushaltsreste	Soll	Ist	Neuer Rest K = Kassenrest H = Haushaltsrest	Haushaltsansatz	Soll mehr (+) weniger (-) als Ansatz	zulässige Mehrausgabe
	Gesamteinnahmen UA4643	0,00 K 0,00 H	36.451,01	36.360,01	91,00 K 0,00 H	35.900,00	551,01 +	
	Gesamtausgaben UA4643	503,57 K 1.416,52 H	166.647,11	168.452,01	115,19 K 0,00 H	223.900,00	57.252,89 -	0,00
	Ergebnis UA4643		-130.196,10	-132.092,00		-188.000,00		

## Haushaltsrechnung 2015 für 4KA Gemeinde Tuningen

Verwaltungshaushalt

4 Soziale Sicherung  
46 Einrichtungen der Jugendhilfe  
4680 Jugendtreff "Hasen"

Gruppierung	Bezeichnung	Rest VJ K=Kassenreste H=Haushaltsreste	Soll	Ist	Neuer Rest K = Kassenrest H = Haushaltsrest	Haushaltsansatz	Soll mehr (+) weniger (-) als Ansatz	zulässige Mehrausgabe
1400	Mieten Jugendtreff	191,50 K 0,00 H	575,00	1.415,00	- 648,50 K 0,00 H	500,00	75,00 +	0,00
1500	Sonst. Verwaltungs- u. Betriebseinnahmen	543,68 K 0,00 H	0,00	0,00	543,68 K 0,00 H	0,00	0,00	0,00
1560	Vermischte Einnahmen	0,00 K 0,00 H	493,97	493,97	0,00 K 0,00 H	0,00	493,97 +	0,00
400000	SN PA Personalausgaben SN	0,00 K 0,00 H	670,13	670,13	0,00 K 0,00 H	900,00	229,87 -	0,00
500000	SN GU Unterhaltung der Grundstücke	6.579,90 K 0,00 H	1.412,97	7.967,31	25,56 K 0,00 H	2.500,00	1.087,03 -	0,00
5200	Ausstattungsgegenstände	0,00 K 0,00 H	483,00	483,00	0,00 K 0,00 H	500,00	17,00 -	0,00
540000	SN GB Bewirtschaftung der Grundstücke	309,39 K 0,00 H	2.725,67	3.035,06	0,00 K 0,00 H	1.500,00	1.225,67 +	0,00
6340	Leistungsvergütung an Unternehmen	0,00 K 0,00 H	47.846,84	40.000,00	7.846,84 K 0,00 H	40.900,00	6.946,84 +	0,00
6400	Steuern, Versicherungen und Schadensfälle	0,00 K 0,00 H	414,74	414,74	0,00 K 0,00 H	300,00	114,74 +	0,00
650000	SN GA Geschäftsausgaben	0,00 K 0,00 H	997,64	997,64	0,00 K 0,00 H	1.100,00	102,36 -	0,00
6790	Innere Verrechnung von Leistungen des Bauhofs	0,00 K 0,00 H	0,00	0,00	0,00 K 0,00 H	600,00	600,00 -	0,00
679001	IV Kopierkosten	0,00 K 0,00 H	9,90	9,90	0,00 K 0,00 H	0,00	9,90 +	0,00
679002	Innere Verrechnung des Verwaltungsaufwandes	0,00 K 0,00 H	963,35	963,35	0,00 K 0,00 H	1.100,00	136,65 -	0,00
679004	Innerere Verrechnung Gebäudemanagement	0,00 K 0,00 H	912,49	912,49	0,00 K 0,00 H	900,00	12,49 +	0,00
679005	Innere Verrechnung der Wärmeversorgung	0,00 K 0,00 H	1.154,68	1.154,68	0,00 K 0,00 H	1.300,00	145,32 -	0,00
700001	Ausgaben für Jugendtreff	260,71 K 0,00 H	3.339,44	3.432,26	167,89 K 0,00 H	1.500,00	1.839,44 +	1.408,97
	Gesamteinnahmen UA4680	735,18 K 0,00 H	1.068,97	1.908,97	- 104,82 K 0,00 H	500,00	568,97 +	
	Gesamtausgaben UA4680	7.150,00 K 0,00 H	60.930,85	60.040,56	8.040,29 K 0,00 H	53.100,00	7.830,85 +	1.408,97
	Ergebnis UA4680		-59.861,88	-58.131,59		-52.600,00		

## Haushaltsrechnung 2015 für 4KA Gemeinde Tuningen

Verwaltungshaushalt

4 Soziale Sicherung  
46 Einrichtungen der Jugendhilfe  
4680 Jugendtreff "Hasen"

Gruppierung	Bezeichnung	Rest VJ K=Kassenreste H=Haushaltsreste	Soll	Ist	Neuer Rest K = Kassenrest H = Haushaltsrest	Haushaltsansatz	Soll mehr (+) weniger (-) als Ansatz	zulässige Mehrausgabe
Summe Abschnitt 46								
	Gesamteinnahmen Abschnitt 46	17.117,16 K 0,00 H	487.611,60	496.422,74	8.306,02 K 0,00 H	500.300,00	12.688,40 -	
	Gesamtausgaben Abschnitt 46	15.590,55 K 1.416,52 H	822.505,70	821.830,89	15.681,88 K 2.000,00 H	1.000.300,00	177.794,30 -	1.505,26
	Ergebnis Abschnitt 46		-334.894,10	-325.408,15		-500.000,00		

## Haushaltsrechnung 2015 für 4KA Gemeinde Tuningen

Verwaltungshaushalt

4 Soziale Sicherung  
47 Förderung von anderen Trägern der Wohlfahrtspflege  
4700 Kirchliche Kindergärten

Gruppierung	Bezeichnung	Rest VJ K=Kassenreste H=Haushaltsreste	Soll	Ist	Neuer Rest K = Kassenrest H = Haushaltsrest	Haushaltsansatz	Soll mehr (+) weniger (-) als Ansatz	zulässige Mehrausgabe
1570	Sonstige Ersätze	1.571,66 K 0,00 H	0,00	1.571,66	0,00 K 0,00 H	0,00	0,00	0,00
1710	Zuweisungen und Zuschüsse vom Land	0,00 K 0,00 H	38.597,46	38.597,46	0,00 K 0,00 H	40.100,00	1.502,54 -	0,00
1740	Interkommunaler Kostenausgleich	0,00 K 0,00 H	2.714,33	0,00	2.714,33 K 0,00 H	1.500,00	1.214,33 +	0,00
7180	Zuweisungen und Zuschüsse an den evangelischen Kindergarten	29.500,00 K 10.000,00 H	117.979,80	157.479,80	0,00 K 0,00 H	126.500,00	8.520,20 -	0,00
	Gesamteinnahmen UA4700	1.571,66 K 0,00 H	41.311,79	40.169,12	2.714,33 K 0,00 H	41.600,00	288,21 -	
	Gesamtausgaben UA4700	29.500,00 K 10.000,00 H	117.979,80	157.479,80	0,00 K 0,00 H	126.500,00	8.520,20 -	0,00
	Ergebnis UA4700		-76.668,01	-117.310,68		-84.900,00		
<b>Summe Abschnitt 47</b>								
	Gesamteinnahmen Abschnitt 47	1.571,66 K 0,00 H	41.311,79	40.169,12	2.714,33 K 0,00 H	41.600,00	288,21 -	
	Gesamtausgaben Abschnitt 47	29.500,00 K 10.000,00 H	117.979,80	157.479,80	0,00 K 0,00 H	126.500,00	8.520,20 -	0,00
	Ergebnis Abschnitt 47		-76.668,01	-117.310,68		-84.900,00		
<b>Summe Einzelplan 4</b>								
	<b>Gesamteinnahmen Einzelplan 4</b>	<b>18.688,82 K 0,00 H</b>	<b>598.229,90</b>	<b>605.898,37</b>	<b>11.020,35 K 0,00 H</b>	<b>613.100,00</b>	<b>14.870,10 -</b>	
	<b>Gesamtausgaben Einzelplan 4</b>	<b>45.202,35 K 13.085,17 H</b>	<b>1.043.271,00</b>	<b>1.082.371,12</b>	<b>15.809,95 K 3.377,45 H</b>	<b>1.209.800,00</b>	<b>166.529,00 -</b>	<b>1.505,26</b>
	<b>Ergebnis Einzelplan 4</b>		<b>-445.041,10</b>	<b>-476.472,75</b>		<b>-596.700,00</b>		



## Haushaltsrechnung 2015 für 4KA Gemeinde Tuningen

Verwaltungshaushalt

5 Gesundheit, Sport, Erholung  
55 Förderung des Sports  
5500 Förderung des Sports

Gruppierung	Bezeichnung	Rest VJ K=Kassenreste H=Haushaltsreste	Soll	Ist	Neuer Rest K = Kassenrest H = Haushaltsrest	Haushaltsansatz	Soll mehr (+) weniger (-) als Ansatz	zulässige Mehrausgabe
7180	Vereinszuschüsse	0,00 K 0,00 H	3.547,13	3.547,13	0,00 K 0,00 H	48.300,00	44.752,87 -	0,00
	Gesamteinnahmen UA5500	0,00 K 0,00 H	0,00	0,00	0,00 K 0,00 H	0,00	0,00	
	Gesamtausgaben UA5500	0,00 K 0,00 H	3.547,13	3.547,13	0,00 K 0,00 H	48.300,00	44.752,87 -	0,00
	Ergebnis UA5500		-3.547,13	-3.547,13		-48.300,00		
Summe Abschnitt 55								
	Gesamteinnahmen Abschnitt 55	0,00 K 0,00 H	0,00	0,00	0,00 K 0,00 H	0,00	0,00	
	Gesamtausgaben Abschnitt 55	0,00 K 0,00 H	3.547,13	3.547,13	0,00 K 0,00 H	48.300,00	44.752,87 -	0,00
	Ergebnis Abschnitt 55		-3.547,13	-3.547,13		-48.300,00		

## Haushaltsrechnung 2015 für 4KA Gemeinde Tuningen

Verwaltungshaushalt

5 Gesundheit, Sport, Erholung  
56 Eigene Sportstätten  
5611 Tuninger Sporthalle

Gruppierung	Bezeichnung	Rest VJ K=Kassenreste H=Haushaltsreste	Soll	Ist	Neuer Rest K = Kassenrest H = Haushaltsrest	Haushaltsansatz	Soll mehr (+) weniger (-) als Ansatz	zulässige Mehrausgabe
1100	Benutzungsgebühren u. ähnliche Entgelte	2.243,95 K 0,00 H	640,33	2.384,28	500,00 K 0,00 H	2.000,00	1.359,67 -	0,00
1510	Ersätze und ähnliche Einnahmen	0,00 K 0,00 H	906,55	906,55	0,00 K 0,00 H	34.500,00	33.593,45 -	0,00
500000	SN GU Unterhaltung der Grundstücke	0,00 K 11.610,11 H	63.853,83	72.717,12	2.746,82 K 0,00 H	84.300,00	20.446,17 -	0,00
5200	Geräte, Ausstattungs- und Ausrüstungsgegenstände, sonstige Gebrauchsgegenstände	0,00 K 0,00 H	116,22	116,22	0,00 K 0,00 H	1.000,00	883,78 -	0,00
540000	SN GB Bewirtschaftung der Grundstücke	4.682,88 K 0,00 H	29.352,61	30.585,95	3.449,54 K 0,00 H	36.000,00	6.647,39 -	0,00
6340	Leistungsvergütung an Unternehmen	0,00 K 0,00 H	1.804,30	1.650,74	153,56 K 0,00 H	1.800,00	4,30 +	0,00
6400	Steuern, Versicherungen und Schadensfälle	0,00 K 0,00 H	2.533,20	2.533,20	0,00 K 0,00 H	3.000,00	466,80 -	0,00
650000	SN GA Geschäftsausgaben	0,00 K 0,00 H	162,59	149,09	13,50 K 0,00 H	200,00	37,41 -	0,00
6790	Innere Verrechnung von Leistungen des Bauhofes	0,00 K 0,00 H	9.162,49	9.162,49	0,00 K 0,00 H	2.200,00	6.962,49 +	0,00
679004	Innerere Verrechnung Gebäudemanagement	0,00 K 0,00 H	6.691,60	6.691,60	0,00 K 0,00 H	6.400,00	291,60 +	0,00
6800	Abschreibungen	0,00 K 0,00 H	0,00	0,00	0,00 K 0,00 H	400,00	400,00 -	0,00
6850	Verzinsung des Anlagekapitals	0,00 K 0,00 H	0,00	0,00	0,00 K 0,00 H	100,00	100,00 -	0,00
Gesamteinnahmen UA5611		2.243,95 K 0,00 H	1.546,88	3.290,83	500,00 K 0,00 H	36.500,00	34.953,12 -	
Gesamtausgaben UA5611		4.682,88 K 11.610,11 H	113.676,84	123.606,41	6.363,42 K 0,00 H	135.400,00	21.723,16 -	0,00
Ergebnis UA5611			-112.129,96	-120.315,58		-98.900,00		

## Haushaltsrechnung 2015 für 4KA Gemeinde Tuningen

Verwaltungshaushalt

5 Gesundheit, Sport, Erholung  
56 Eigene Sportstätten  
5620 Sportplatz

Gruppierung	Bezeichnung	Rest VJ K=Kassenreste H=Haushaltsreste	Soll	Ist	Neuer Rest K = Kassenrest H = Haushaltsrest	Haushaltsansatz	Soll mehr (+) weniger (-) als Ansatz	zulässige Mehrausgabe
1510	Ersätze und ähnliche Einnahmen	0,00 K 0,00 H	0,00	0,00	0,00 K 0,00 H	16.400,00	16.400,00 -	0,00
500000	SN GU Unterhaltung der Grundstücke	0,00 K 0,00 H	577,28	577,28	0,00 K 0,00 H	4.000,00	3.422,72 -	0,00
5100	Platzunterhaltung	0,00 K 0,00 H	10.200,00	10.200,00	0,00 K 0,00 H	13.500,00	3.300,00 -	0,00
540000	SN GB Bewirtschaftung der Grundstücke	- 772,00 K 0,00 H	1.911,45	20,00	1.119,45 K 0,00 H	4.600,00	2.688,55 -	0,00
6340	Leistungsvergütung an Unternehmen	0,00 K 0,00 H	1.804,31	1.650,76	153,55 K 0,00 H	1.800,00	4,31 +	0,00
6790	Innere Verrechnung von Leistungen des Bauhofes	0,00 K 0,00 H	9.882,58	9.882,58	0,00 K 0,00 H	14.300,00	4.417,42 -	0,00
	Gesamteinnahmen UA5620	0,00 K 0,00 H	0,00	0,00	0,00 K 0,00 H	16.400,00	16.400,00 -	
	Gesamtausgaben UA5620	- 772,00 K 0,00 H	24.375,62	22.330,62	1.273,00 K 0,00 H	38.200,00	13.824,38 -	0,00
	Ergebnis UA5620		-24.375,62	-22.330,62		-21.800,00		
<b>Summe Abschnitt 56</b>								
	Gesamteinnahmen Abschnitt 56	2.243,95 K 0,00 H	1.546,88	3.290,83	500,00 K 0,00 H	52.900,00	51.353,12 -	
	Gesamtausgaben Abschnitt 56	3.910,88 K 11.610,11 H	138.052,46	145.937,03	7.636,42 K 0,00 H	173.600,00	35.547,54 -	0,00
	Ergebnis Abschnitt 56		-136.505,58	-142.646,20		-120.700,00		
<b>Summe Einzelplan 5</b>								
	<b>Gesamteinnahmen Einzelplan 5</b>	<b>2.243,95 K 0,00 H</b>	<b>1.546,88</b>	<b>3.290,83</b>	<b>500,00 K 0,00 H</b>	<b>52.900,00</b>	<b>51.353,12 -</b>	
	<b>Gesamtausgaben Einzelplan 5</b>	<b>3.910,88 K 11.610,11 H</b>	<b>141.599,59</b>	<b>149.484,16</b>	<b>7.636,42 K 0,00 H</b>	<b>221.900,00</b>	<b>80.300,41 -</b>	<b>0,00</b>
	<b>Ergebnis Einzelplan 5</b>		<b>-140.052,71</b>	<b>-146.193,33</b>		<b>-169.000,00</b>		

## Haushaltsrechnung 2015 für 4KA Gemeinde Tuningen

Verwaltungshaushalt

6 Bau- und Wohnungswesen, Verkehr  
61 Städteplanung, Vermessung, Bauordnung  
6100 Städteplanung, Vermessung Bauordnung

Gruppierung	Bezeichnung	Rest VJ K=Kassenreste H=Haushaltsreste	Soll	Ist	Neuer Rest K = Kassenrest H = Haushaltsrest	Haushaltsansatz	Soll mehr (+) weniger (-) als Ansatz	zulässige Mehrausgabe
1510	Ersätze und Aehnl.einnahmen	0,00 K 0,00 H	2.697,72	2.697,72	0,00 K 0,00 H	0,00	2.697,72 +	0,00
1780	Zuw. u. Zuschüsse v. übrigen Bereichen	0,00 K 0,00 H	0,00	0,00	0,00 K 0,00 H	27.000,00	27.000,00 -	0,00
6010	Sachaufwand der Bauleitplanung	0,00 K 0,00 H	3.375,43	3.375,43	0,00 K 0,00 H	25.000,00	21.624,57 -	0,00
6030	Sachaufwand für Vermessung und Abmarkung	0,00 K 0,00 H	4.710,02	4.269,72	440,30 K 0,00 H	5.000,00	289,98 -	0,00
6040	Flächennutzungsplan	0,00 K 0,00 H	720,18	720,18	0,00 K 0,00 H	15.000,00	14.279,82 -	0,00
6050	Sachaufwand Interreg	0,00 K 0,00 H	12.638,01	12.638,01	0,00 K 0,00 H	27.000,00	14.361,99 -	0,00
679001	Innere Verrechnung der Kopierkosten	0,00 K 0,00 H	147,36	147,36	0,00 K 0,00 H	200,00	52,64 -	0,00
679002	Innere Verrechnung des Verwaltungsaufwandes	0,00 K 0,00 H	3.000,00	3.000,00	0,00 K 0,00 H	3.200,00	200,00 -	0,00
	Gesamteinnahmen UA6100	0,00 K 0,00 H	2.697,72	2.697,72	0,00 K 0,00 H	27.000,00	24.302,28 -	
	Gesamtausgaben UA6100	0,00 K 0,00 H	24.591,00	24.150,70	440,30 K 0,00 H	75.400,00	50.809,00 -	0,00
	Ergebnis UA6100		-21.893,28	-21.452,98		-48.400,00		

## Haushaltsrechnung 2015 für 4KA Gemeinde Tuningen

Verwaltungshaushalt

6 Bau- und Wohnungswesen, Verkehr  
61 Städteplanung, Vermessung, Bauordnung  
6120 Gutachterausschuss

Gruppierung	Bezeichnung	Rest VJ K=Kassenreste H=Haushaltsreste	Soll	Ist	Neuer Rest K = Kassenrest H = Haushaltsrest	Haushaltsansatz	Soll mehr (+) weniger (-) als Ansatz	zulässige Mehrausgabe
1000	Verwaltungsgebühren	0,00 K 0,00 H	810,00	810,00	0,00 K 0,00 H	2.000,00	1.190,00 -	0,00
400000	SN PA Personalausgaben	0,00 K 0,00 H	520,00	520,00	0,00 K 0,00 H	1.500,00	980,00 -	0,00
650000	SN GA Geschäftsausgaben	0,00 K 0,00 H	0,00	0,00	0,00 K 0,00 H	2.300,00	2.300,00 -	0,00
679001	Innere Verrechnung der Kopierkosten	0,00 K 0,00 H	4,79	4,79	0,00 K 0,00 H	100,00	95,21 -	0,00
679002	Innere Verrechnung des Verwaltungsaufwandes	0,00 K 0,00 H	2.000,00	2.000,00	0,00 K 0,00 H	2.100,00	100,00 -	0,00
	Gesamteinnahmen UA6120	0,00 K 0,00 H	810,00	810,00	0,00 K 0,00 H	2.000,00	1.190,00 -	
	Gesamtausgaben UA6120	0,00 K 0,00 H	2.524,79	2.524,79	0,00 K 0,00 H	6.000,00	3.475,21 -	0,00
	Ergebnis UA6120		-1.714,79	-1.714,79		-4.000,00		
Summe Abschnitt 61								
	Gesamteinnahmen Abschnitt 61	0,00 K 0,00 H	3.507,72	3.507,72	0,00 K 0,00 H	29.000,00	25.492,28 -	
	Gesamtausgaben Abschnitt 61	0,00 K 0,00 H	27.115,79	26.675,49	440,30 K 0,00 H	81.400,00	54.284,21 -	0,00
	Ergebnis Abschnitt 61		-23.608,07	-23.167,77		-52.400,00		

6 Bau- und Wohnungswesen, Verkehr  
63 Gemeindestraßen  
6300 Gemeindestraßen, Wirtschafts- und Feldwege

Gruppierung	Bezeichnung	Rest VJ K=Kassenreste H=Haushaltsreste	Soll	Ist	Neuer Rest K = Kassenrest H = Haushaltsrest	Haushaltsansatz	Soll mehr (+) weniger (-) als Ansatz	zulässige Mehrausgabe
1510	Ersätze und ähnliche Einnahmen	0,00 K 0,00 H	0,00	0,00	0,00 K 0,00 H	500,00	500,00 -	0,00
1570	Ersätze und Zuweisungen	0,00 K 0,00 H	8.250,00	8.250,00	0,00 K 0,00 H	8.600,00	350,00 -	0,00
1710	Pauschale Zuweisung nach § 27 FAG	0,00 K 0,00 H	13.267,10	13.267,10	0,00 K 0,00 H	13.100,00	167,10 +	0,00
5100	Unterhaltung der Straßen-, Fuß- und Radwege	222,53 K 44.301,03 H	85.000,00	7.505,95	120,81 K 121.896,80 H	85.000,00	0,00	0,00
5200	Verkehrszeichen und Straßenschilder	0,00 K 0,00 H	1.139,94	1.139,94	0,00 K 0,00 H	1.000,00	139,94 +	0,00
6790	Innere Verrechnung von Leistungen des Bauhofes	0,00 K 0,00 H	16.537,18	16.537,18	0,00 K 0,00 H	31.100,00	14.562,82 -	0,00
679008	Innere Verrechnung Straßenentwässerungskostenanteil	0,00 K 0,00 H	64.079,00	64.079,00	0,00 K 0,00 H	64.200,00	121,00 -	0,00
Gesamteinnahmen UA6300		0,00 K 0,00 H	21.517,10	21.517,10	0,00 K 0,00 H	22.200,00	682,90 -	
Gesamtausgaben UA6300		222,53 K 44.301,03 H	166.756,12	89.262,07	120,81 K 121.896,80 H	181.300,00	14.543,88 -	0,00
Ergebnis UA6300			-145.239,02	-67.744,97		-159.100,00		
Summe Abschnitt 63								
Gesamteinnahmen Abschnitt 63		0,00 K 0,00 H	21.517,10	21.517,10	0,00 K 0,00 H	22.200,00	682,90 -	
Gesamtausgaben Abschnitt 63		222,53 K 44.301,03 H	166.756,12	89.262,07	120,81 K 121.896,80 H	181.300,00	14.543,88 -	0,00
Ergebnis Abschnitt 63			-145.239,02	-67.744,97		-159.100,00		

## Haushaltsrechnung 2015 für 4KA Gemeinde Tuningen

Verwaltungshaushalt

6 Bau- und Wohnungswesen, Verkehr  
67 Straßenbeleuchtung und -reinigung  
6700 Straßenbeleuchtung und -reinigung

Gruppierung	Bezeichnung	Rest VJ K=Kassenreste H=Haushaltsreste	Soll	Ist	Neuer Rest K = Kassenrest H = Haushaltsrest	Haushaltsansatz	Soll mehr (+) weniger (-) als Ansatz	zulässige Mehrausgabe
1510	Ersätze und Aehnl.einnahmen	0,00 K 0,00 H	171,40	171,40	0,00 K 0,00 H	0,00	171,40 +	0,00
1570	Schadensersatz	403,00 K 0,00 H	0,00	403,00	0,00 K 0,00 H	800,00	800,00 -	0,00
5100	Unterhaltung des sonstigen unbeweglichen Vermögens	97,58 K 0,00 H	2.769,99	2.867,57	0,00 K 0,00 H	8.000,00	5.230,01 -	0,00
5730	Betriebsstrom der Straßenbeleuchtung	- 10.140,05 K 0,00 H	10.783,50	13.401,00	- 12.757,55 K 0,00 H	22.300,00	11.516,50 -	0,00
6790	Innere Verrechnung von Leistungen des Bauhofes	0,00 K 0,00 H	1.067,72	1.067,72	0,00 K 0,00 H	2.800,00	1.732,28 -	0,00
Gesamteinnahmen UA6700		403,00 K 0,00 H	171,40	574,40	0,00 K 0,00 H	800,00	628,60 -	
Gesamtausgaben UA6700		- 10.042,47 K 0,00 H	14.621,21	17.336,29	- 12.757,55 K 0,00 H	33.100,00	18.478,79 -	0,00
Ergebnis UA6700			-14.449,81	-16.761,89		-32.300,00		

## Haushaltsrechnung 2015 für 4KA Gemeinde Tuningen

Verwaltungshaushalt

6 Bau- und Wohnungswesen, Verkehr  
67 Straßenbeleuchtung und -reinigung  
6750 Straßenreinigung und Winterdienst

Gruppierung	Bezeichnung	Rest VJ K=Kassenreste H=Haushaltsreste	Soll	Ist	Neuer Rest K = Kassenrest H = Haushaltsrest	Haushaltsansatz	Soll mehr (+) weniger (-) als Ansatz	zulässige Mehrausgabe
6340	Leistungsvergütung an Unternehmen	1.176,66 K 0,00 H	6.758,90	7.935,56	0,00 K 0,00 H	6.000,00	758,90 +	0,00
6360	Reinigungsgeräte und Auftaumittel	0,00 K 0,00 H	3.223,06	3.223,06	0,00 K 0,00 H	6.000,00	2.776,94 -	0,00
6750	Erstattungen an kommunale Sonderrechnungen	0,00 K 0,00 H	2.419,04	2.419,04	0,00 K 0,00 H	1.700,00	719,04 +	0,00
6790	Innere Verrechnung von Leistungen des Bauhofes	0,00 K 0,00 H	39.604,81	39.604,81	0,00 K 0,00 H	53.500,00	13.895,19 -	0,00
	Gesamteinnahmen UA6750	0,00 K 0,00 H	0,00	0,00	0,00 K 0,00 H	0,00	0,00	
	Gesamtausgaben UA6750	1.176,66 K 0,00 H	52.005,81	53.182,47	0,00 K 0,00 H	67.200,00	15.194,19 -	0,00
	Ergebnis UA6750		-52.005,81	-53.182,47		-67.200,00		
Summe Abschnitt 67								
	Gesamteinnahmen Abschnitt 67	403,00 K 0,00 H	171,40	574,40	0,00 K 0,00 H	800,00	628,60 -	
	Gesamtausgaben Abschnitt 67	- 8.865,81 K 0,00 H	66.627,02	70.518,76	- 12.757,55 K 0,00 H	100.300,00	33.672,98 -	0,00
	Ergebnis Abschnitt 67		-66.455,62	-69.944,36		-99.500,00		



# Haushaltsrechnung 2015 für 4KA Gemeinde Tuningen

Verwaltungshaushalt

6 Bau- und Wohnungswesen, Verkehr  
69 Wasserläufe, Wasserbau  
6900 Wasserläufe, Wassergräben

Gruppierung	Bezeichnung	Rest VJ K=Kassenreste H=Haushaltsreste	Soll	Ist	Neuer Rest K = Kassenrest H = Haushaltsrest	Haushaltsansatz	Soll mehr (+) weniger (-) als Ansatz	zulässige Mehrausgabe
5100	Unterhaltung	0,00 K 0,00 H	481,95	481,95	0,00 K 0,00 H	2.500,00	2.018,05 -	0,00
6790	Innere Verrechnung von Leistungen des Bauhofes	0,00 K 0,00 H	3.352,13	3.352,13	0,00 K 0,00 H	7.400,00	4.047,87 -	0,00
	Gesamteinnahmen UA6900	0,00 K 0,00 H	0,00	0,00	0,00 K 0,00 H	0,00	0,00	
	Gesamtausgaben UA6900	0,00 K 0,00 H	3.834,08	3.834,08	0,00 K 0,00 H	9.900,00	6.065,92 -	0,00
	Ergebnis UA6900		-3.834,08	-3.834,08		-9.900,00		
<b>Summe Abschnitt 69</b>								
	Gesamteinnahmen Abschnitt 69	0,00 K 0,00 H	0,00	0,00	0,00 K 0,00 H	0,00	0,00	
	Gesamtausgaben Abschnitt 69	0,00 K 0,00 H	3.834,08	3.834,08	0,00 K 0,00 H	9.900,00	6.065,92 -	0,00
	Ergebnis Abschnitt 69		-3.834,08	-3.834,08		-9.900,00		
<b>Summe Einzelplan 6</b>								
	<b>Gesamteinnahmen Einzelplan 6</b>	<b>403,00 K 0,00 H</b>	<b>25.196,22</b>	<b>25.599,22</b>	<b>0,00 K 0,00 H</b>	<b>52.000,00</b>	<b>26.803,78 -</b>	
	<b>Gesamtausgaben Einzelplan 6</b>	<b>- 8.643,28 K 44.301,03 H</b>	<b>264.333,01</b>	<b>190.290,40</b>	<b>- 12.196,44 K 121.896,80 H</b>	<b>372.900,00</b>	<b>108.566,99 -</b>	<b>0,00</b>
	<b>Ergebnis Einzelplan 6</b>		<b>-239.136,79</b>	<b>-164.691,18</b>		<b>-320.900,00</b>		

## Haushaltsrechnung 2015 für 4KA Gemeinde Tuningen

Verwaltungshaushalt

7 Öffentliche Einrichtungen, Wirtschaftsförderung  
70 Abwasserbeseitigung  
7050 Kanalisation einschließlich Sonderbauwerke

Gruppierung	Bezeichnung	Rest VJ K=Kassenreste H=Haushaltsreste	Soll	Ist	Neuer Rest K = Kassenrest H = Haushaltsrest	Haushaltsansatz	Soll mehr (+) weniger (-) als Ansatz	zulässige Mehrausgabe
1110	Schmutzwassergebühr	73.238,90 K 0,00 H	344.533,30	343.293,20	74.479,00 K 0,00 H	338.500,00	6.033,30 +	0,00
1120	Kleininleiterabgabe	0,00 K 0,00 H	0,00	0,00	0,00 K 0,00 H	400,00	400,00 -	0,00
1130	Niederschlagswassergebühr	53.422,05 K 0,00 H	55.426,80	52.727,49	56.121,36 K 0,00 H	55.600,00	173,20 -	0,00
1570	Sonstige Ersätze	0,00 K 0,00 H	1.237,06	1.236,57	0,49 K 0,00 H	1.000,00	237,06 +	0,00
169008	Innere Verrechnung Straßenentwässerungskostenanteil	0,00 K 0,00 H	64.079,00	64.079,00	0,00 K 0,00 H	64.200,00	121,00 -	0,00
5100	Unterhaltung des sonstigen unbeweglichen Vermögens	0,00 K 0,00 H	133,21	111,48	21,73 K 0,00 H	1.000,00	866,79 -	0,00
5200	Geräte, Ausstattungs- und Ausrüstungsgegenstände, sonstige Gebrauchsgegenstände	0,00 K 0,00 H	0,00	0,00	0,00 K 0,00 H	800,00	800,00 -	0,00
6340	Leistungsvergütung an Unternehmen	60,69 K 0,00 H	16.994,28	17.054,97	0,00 K 0,00 H	23.000,00	6.005,72 -	0,00
6410	Kleininleiterabgabe	0,00 K 0,00 H	0,00	0,00	0,00 K 0,00 H	200,00	200,00 -	0,00
6680	Vermischte Ausgaben	0,00 K 0,00 H	562,28	562,28	0,00 K 0,00 H	2.500,00	1.937,72 -	0,00
6720	Erstattungen an den Eigenbetrieb "Versorgungsbetrieb Tuningen"	0,00 K 0,00 H	215,39	215,39	0,00 K 0,00 H	0,00	215,39 +	0,00
6750	Erstattungen an kommunale Sonderrechnungen	0,00 K 0,00 H	2.006,37	2.006,37	0,00 K 0,00 H	1.400,00	606,37 +	0,00
6790	Innere Verrechnung von Leistungen des Bauhofes	0,00 K 0,00 H	16.487,52	16.487,52	0,00 K 0,00 H	14.400,00	2.087,52 +	0,00
679002	Innere Verrechnung des Verwaltungsaufwandes	0,00 K 0,00 H	8.649,20	8.649,20	0,00 K 0,00 H	9.700,00	1.050,80 -	0,00
6800	Abschreibungen	0,00 K 0,00 H	46.808,00	46.808,00	0,00 K 0,00 H	91.000,00	44.192,00 -	0,00
6850	Verzinsung des Anlagekapitals	0,00 K 0,00 H	141.719,00	141.719,00	0,00 K 0,00 H	101.000,00	40.719,00 +	0,00
7130	Betriebsumlage an Zweckverband "Kötachtal"	11.850,11 K 0,00 H	311.295,09	318.085,44	5.059,76 K 0,00 H	323.600,00	12.304,91 -	0,00

## Haushaltsrechnung 2015 für 4KA Gemeinde Tuningen

Verwaltungshaushalt

7 Öffentliche Einrichtungen, Wirtschaftsförderung  
70 Abwasserbeseitigung  
7050 Kanalisation einschließlich Sonderbauwerke

Gruppierung	Bezeichnung	Rest VJ K=Kassenreste H=Haushaltsreste	Soll	Ist	Neuer Rest K = Kassenrest H = Haushaltsrest	Haushaltsansatz	Soll mehr (+) weniger (-) als Ansatz	zulässige Mehrausgabe
	Gesamteinnahmen UA7050	126.660,95 K 0,00 H	465.276,16	461.336,26	130.600,85 K 0,00 H	459.700,00	5.576,16 +	
	Gesamtausgaben UA7050	11.910,80 K 0,00 H	544.870,34	551.699,65	5.081,49 K 0,00 H	568.600,00	23.729,66 -	0,00
	Ergebnis UA7050		-79.594,18	-90.363,39		-108.900,00		
Summe Abschnitt 70								
	Gesamteinnahmen Abschnitt 70	126.660,95 K 0,00 H	465.276,16	461.336,26	130.600,85 K 0,00 H	459.700,00	5.576,16 +	
	Gesamtausgaben Abschnitt 70	11.910,80 K 0,00 H	544.870,34	551.699,65	5.081,49 K 0,00 H	568.600,00	23.729,66 -	0,00
	Ergebnis Abschnitt 70		-79.594,18	-90.363,39		-108.900,00		

## Haushaltsrechnung 2015 für 4KA Gemeinde Tuningen

Verwaltungshaushalt

7 Öffentliche Einrichtungen, Wirtschaftsförderung  
72 Abfallbeseitigung  
7210 Abfallbeseitigung

Gruppierung	Bezeichnung	Rest VJ K=Kassenreste H=Haushaltsreste	Soll	Ist	Neuer Rest K = Kassenrest H = Haushaltsrest	Haushaltsansatz	Soll mehr (+) weniger (-) als Ansatz	zulässige Mehrausgabe
1500	Reinigungspauschale Containerstandorte	1.365,02 K 0,00 H	3.149,82	4.514,84	0,00 K 0,00 H	3.100,00	49,82 +	0,00
6790	Innere Verrechnung von Leistungen des Bauhofes	0,00 K 0,00 H	3.500,00	3.500,00	0,00 K 0,00 H	3.100,00	400,00 +	0,00
	Gesamteinnahmen UA7210	1.365,02 K 0,00 H	3.149,82	4.514,84	0,00 K 0,00 H	3.100,00	49,82 +	
	Gesamtausgaben UA7210	0,00 K 0,00 H	3.500,00	3.500,00	0,00 K 0,00 H	3.100,00	400,00 +	0,00
	Ergebnis UA7210		-350,18	1.014,84		0,00		

## Haushaltsrechnung 2015 für 4KA Gemeinde Tuningen

Verwaltungshaushalt

7 Öffentliche Einrichtungen, Wirtschaftsförderung  
72 Abfallbeseitigung  
7231 Mülldeponie

Gruppierung	Bezeichnung	Rest VJ K=Kassenreste H=Haushaltsreste	Soll	Ist	Neuer Rest K = Kassenrest H = Haushaltsrest	Haushaltsansatz	Soll mehr (+) weniger (-) als Ansatz	zulässige Mehrausgabe
1410	Pacht Müllumschlagplatz	0,00 K 0,00 H	16.889,73	16.889,73	0,00 K 0,00 H	16.400,00	489,73 +	0,00
1420	Entschädigung Mülldeponie	0,00 K 0,00 H	63.209,70	63.209,70	0,00 K 0,00 H	62.800,00	409,70 +	0,00
	Gesamteinnahmen UA7231	0,00 K 0,00 H	80.099,43	80.099,43	0,00 K 0,00 H	79.200,00	899,43 +	
	Gesamtausgaben UA7231	0,00 K 0,00 H	0,00	0,00	0,00 K 0,00 H	0,00	0,00	0,00
	Ergebnis UA7231		80.099,43	80.099,43		79.200,00		
<b>Summe Abschnitt 72</b>								
	Gesamteinnahmen Abschnitt 72	1.365,02 K 0,00 H	83.249,25	84.614,27	0,00 K 0,00 H	82.300,00	949,25 +	
	Gesamtausgaben Abschnitt 72	0,00 K 0,00 H	3.500,00	3.500,00	0,00 K 0,00 H	3.100,00	400,00 +	0,00
	Ergebnis Abschnitt 72		79.749,25	81.114,27		79.200,00		

## Haushaltsrechnung 2015 für 4KA Gemeinde Tuningen

Verwaltungshaushalt

7 Öffentliche Einrichtungen, Wirtschaftsförderung  
75 Bestattungswesen  
7510 Friedhof

Gruppierung	Bezeichnung	Rest VJ K=Kassenreste H=Haushaltsreste	Soll	Ist	Neuer Rest K = Kassenrest H = Haushaltsrest	Haushaltsansatz	Soll mehr (+) weniger (-) als Ansatz	zulässige Mehrausgabe
1110	Gebühren	1.630,00 K 0,00 H	24.575,73	25.182,93	1.022,80 K 0,00 H	24.000,00	575,73 +	0,00
1570	Sonstige Ersätze	488,30 K 0,00 H	-57,61	21,54	409,15 K 0,00 H	0,00	57,61 -	0,00
400000	SN PA Personalausgaben	0,00 K 0,00 H	1.672,92	1.672,92	0,00 K 0,00 H	2.100,00	427,08 -	0,00
500000	SN GU Unterhaltung der Grundstücke	0,00 K 0,00 H	4.010,71	4.010,71	0,00 K 0,00 H	11.000,00	6.989,29 -	0,00
5100	Unterhaltung des sonstigen unbeweglichen Vermögens	0,00 K 0,00 H	0,00	0,00	0,00 K 0,00 H	500,00	500,00 -	0,00
5200	Geräte, Ausstattungs- und Ausrüstungsgegenstände, sonstige Gebrauchsgegenstände	0,00 K 0,00 H	511,86	256,50	255,36 K 0,00 H	800,00	288,14 -	0,00
540000	SN GB Bewirtschaftung der Grundstücke	912,25 K 0,00 H	4.822,93	3.807,41	1.927,77 K 0,00 H	4.800,00	22,93 +	0,00
6340	Leistungsvergütung an Unternehmen	190,40 K 0,00 H	11.866,65	12.057,05	0,00 K 0,00 H	11.000,00	866,65 +	0,00
6400	Steuern, Versicherungen und Schadensfälle	0,00 K 0,00 H	906,21	903,24	2,97 K 0,00 H	900,00	6,21 +	0,00
6790	Innere Verrechnung von Leistungen des Bauhofes	0,00 K 0,00 H	35.482,93	35.482,93	0,00 K 0,00 H	36.400,00	917,07 -	0,00
679002	Innere Verrechnung des Verwaltungsaufwandes	0,00 K 0,00 H	2.934,55	2.934,55	0,00 K 0,00 H	3.400,00	465,45 -	0,00
679004	Innerere Verrechnung Gebäudemanagement	0,00 K 0,00 H	912,49	912,49	0,00 K 0,00 H	800,00	112,49 +	0,00
6800	Abschreibungen	0,00 K 0,00 H	32.910,26	32.910,26	0,00 K 0,00 H	30.800,00	2.110,26 +	0,00
6850	Verzinsung des Anlagekapitals	0,00 K 0,00 H	36.569,43	36.569,43	0,00 K 0,00 H	39.200,00	2.630,57 -	0,00
	Gesamteinnahmen UA7510	2.118,30 K 0,00 H	24.518,12	25.204,47	1.431,95 K 0,00 H	24.000,00	518,12 +	
	Gesamtausgaben UA7510	1.102,65 K 0,00 H	132.600,94	131.517,49	2.186,10 K 0,00 H	141.700,00	9.099,06 -	0,00
	Ergebnis UA7510		-108.082,82	-106.313,02		-117.700,00		

## Haushaltsrechnung 2015 für 4KA Gemeinde Tuningen

Verwaltungshaushalt

7 Öffentliche Einrichtungen, Wirtschaftsförderung  
75 Bestattungswesen  
7510 Friedhof

Gruppierung	Bezeichnung	Rest VJ K=Kassenreste H=Haushaltsreste	Soll	Ist	Neuer Rest K = Kassenrest H = Haushaltsrest	Haushaltsansatz	Soll mehr (+) weniger (-) als Ansatz	zulässige Mehrausgabe
Summe Abschnitt 75								
	Gesamteinnahmen Abschnitt 75	2.118,30 K 0,00 H	24.518,12	25.204,47	1.431,95 K 0,00 H	24.000,00	518,12 +	
	Gesamtausgaben Abschnitt 75	1.102,65 K 0,00 H	132.600,94	131.517,49	2.186,10 K 0,00 H	141.700,00	9.099,06 -	0,00
	Ergebnis Abschnitt 75		-108.082,82	-106.313,02		-117.700,00		

## Haushaltsrechnung 2015 für 4KA Gemeinde Tuningen

Verwaltungshaushalt

7 Öffentliche Einrichtungen, Wirtschaftsförderung  
76 Sonstige öffentliche Einrichtungen  
7610 Breitband

Gruppierung	Bezeichnung	Rest VJ K=Kassenreste H=Haushaltsreste	Soll	Ist	Neuer Rest K = Kassenrest H = Haushaltsrest	Haushaltsansatz	Soll mehr (+) weniger (-) als Ansatz	zulässige Mehrausgabe
6340	Leistungsvergütung an Unternehmen	0,00 K 0,00 H	-340,48	-340,48	0,00 K 0,00 H	0,00	340,48 -	0,00
6680	Vermischte Ausgaben	0,00 K 0,00 H	5.800,00	5.800,00	0,00 K 0,00 H	0,00	5.800,00 +	0,00
	Gesamteinnahmen UA7610	0,00 K 0,00 H	0,00	0,00	0,00 K 0,00 H	0,00	0,00	
	Gesamtausgaben UA7610	0,00 K 0,00 H	5.459,52	5.459,52	0,00 K 0,00 H	0,00	5.459,52 +	0,00
	Ergebnis UA7610		-5.459,52	-5.459,52		0,00		



7 Öffentliche Einrichtungen, Wirtschaftsförderung  
76 Sonstige öffentliche Einrichtungen  
7670 Festhalle

Gruppierung	Bezeichnung	Rest VJ K=Kassenreste H=Haushaltsreste	Soll	Ist	Neuer Rest K = Kassenrest H = Haushaltsrest	Haushaltsansatz	Soll mehr (+) weniger (-) als Ansatz	zulässige Mehrausgabe
1100	Benutzungsgebühren u. ähnliche Entgelte	- 327,73 K 0,00 H	3.218,48	2.890,75	0,00 K 0,00 H	3.000,00	218,48 +	0,00
1510	Ersätze und ähnliche Einnahmen	146,90 K 0,00 H	2.823,73	2.831,32	139,31 K 0,00 H	500,00	2.323,73 +	0,00
500000	SN GU Unterhaltung der Grundstücke	- 42,42 K 5.434,37 H	3.513,80	2.840,17	65,58 K 6.000,00 H	6.500,00	2.986,20 -	0,00
5200	Geräte, Ausstattungs- und Ausrüstungsgegenstände, sonstige Gebrauchsgegenstände	0,00 K 0,00 H	131,91	131,91	0,00 K 0,00 H	1.000,00	868,09 -	0,00
540000	SN GB Bewirtschaftung der Grundstücke	72,71 K 0,00 H	16.127,80	14.350,56	1.849,95 K 0,00 H	15.000,00	1.127,80 +	0,00
6340	Leistungsvergütung an Unternehmen	0,00 K 0,00 H	1.804,26	1.650,71	153,55 K 0,00 H	1.800,00	4,26 +	0,00
6400	Steuern, Versicherungen und Schadensfälle	0,00 K 0,00 H	2.195,14	2.195,14	0,00 K 0,00 H	1.500,00	695,14 +	0,00
6790	Innere Verrechnungen von Leistungen des Bauhofes	0,00 K 0,00 H	1.514,67	1.514,67	0,00 K 0,00 H	3.400,00	1.885,33 -	0,00
679004	Innerere Verrechnung Gebäudemanagement	0,00 K 0,00 H	6.691,60	6.691,60	0,00 K 0,00 H	6.400,00	291,60 +	0,00
Gesamteinnahmen UA7670		- 180,83 K 0,00 H	6.042,21	5.722,07	139,31 K 0,00 H	3.500,00	2.542,21 +	
Gesamtausgaben UA7670		30,29 K 5.434,37 H	31.979,18	29.374,76	2.069,08 K 6.000,00 H	35.600,00	3.620,82 -	0,00
Ergebnis UA7670			-25.936,97	-23.652,69		-32.100,00		
Summe Abschnitt 76								
Gesamteinnahmen Abschnitt 76		- 180,83 K 0,00 H	6.042,21	5.722,07	139,31 K 0,00 H	3.500,00	2.542,21 +	
Gesamtausgaben Abschnitt 76		30,29 K 5.434,37 H	37.438,70	34.834,28	2.069,08 K 6.000,00 H	35.600,00	1.838,70 +	0,00
Ergebnis Abschnitt 76			-31.396,49	-29.112,21		-32.100,00		

# Haushaltsrechnung 2015 für 4KA Gemeinde Tuningen

Verwaltungshaushalt

7 Öffentliche Einrichtungen, Wirtschaftsförderung  
77 Hilfsbetriebe der Verwaltung  
7710 Bauhof

Gruppierung	Bezeichnung	Rest VJ K=Kassenreste H=Haushaltsreste	Soll	Ist	Neuer Rest K = Kassenrest H = Haushaltsrest	Haushaltsansatz	Soll mehr (+) weniger (-) als Ansatz	zulässige Mehrausgabe
1400	Mieten und Pachten	0,00 K 0,00 H	550,80	550,80	0,00 K 0,00 H	600,00	49,20 -	0,00
1510	Ersätze und ähnliche Einnahmen	1.699,28 K 0,00 H	766,90	1.279,63	1.186,55 K 0,00 H	2.000,00	1.233,10 -	0,00
1570	Sonstige Ersätze	1.400,00 K 0,00 H	0,00	0,00	1.400,00 K 0,00 H	0,00	0,00	0,00
165001	Kostenerstattung des Eigenbetriebes "Versorgungsbetrieb Tuningen"	0,00 K 0,00 H	15.700,00	15.700,00	0,00 K 0,00 H	21.200,00	5.500,00 -	0,00
1690	Innere Verrechnungen für erbrachte Leistungen innerhalb des Verwaltungshaushaltes	0,00 K 0,00 H	289.665,63	289.665,63	0,00 K 0,00 H	346.400,00	56.734,37 -	0,00
169004	Innere Verrechnung Gebäudemanagement	0,00 K 0,00 H	30.416,39	30.416,39	0,00 K 0,00 H	29.000,00	1.416,39 +	0,00
400000	SN PA Personalausgaben	0,00 K 0,00 H	242.275,28	242.275,28	0,00 K 0,00 H	280.000,00	37.724,72 -	0,00
500000	Unterhaltung der Grundstücke	0,00 K 0,00 H	141,47	141,47	0,00 K 0,00 H	500,00	358,53 -	0,00
5200	Geräte, Ausstattungs- und Ausrüstungsgegenstände, sonstige Gebrauchsgegenstände	229,92 K 0,00 H	2.587,75	2.756,50	61,17 K 0,00 H	3.500,00	912,25 -	0,00
540000	SN GB Bewirtschaftung der Grundstücke	- 1.880,54 K 0,00 H	4.545,95	2.102,28	563,13 K 0,00 H	6.500,00	1.954,05 -	0,00
5500	Haltung von Fahrzeugen	5.976,15 K 0,00 H	21.053,48	23.232,18	3.797,45 K 0,00 H	27.000,00	5.946,52 -	0,00
5620	Aus-, Fortbildung und Umschulung	0,00 K 0,00 H	69,90	69,90	0,00 K 0,00 H	1.000,00	930,10 -	0,00
5710	Baumaterial, Lager- und Werkstattbedarf	60,69 K 0,00 H	309,27	369,96	0,00 K 0,00 H	1.100,00	790,73 -	0,00
6360	sonstige sächliche Zweckausgaben	0,00 K 0,00 H	105,00	105,00	0,00 K 0,00 H	500,00	395,00 -	0,00
6400	Steuern, Versicherungen und Schadensfälle	0,00 K 0,00 H	5.689,16	5.769,16	- 80,00 K 0,00 H	6.000,00	310,84 -	0,00
650000	SN GA Geschäftsausgaben	73,85 K 0,00 H	1.324,27	1.236,91	161,21 K 0,00 H	2.500,00	1.175,73 -	0,00
679001	Innerere Verrechnung der Kopierkosten	0,00 K 0,00 H	23,19	23,19	0,00 K 0,00 H	0,00	23,19 +	0,00
679002	Innere Verrechnung des Verwaltungsaufwandes	0,00 K 0,00 H	3.552,35	3.552,35	0,00 K 0,00 H	4.800,00	1.247,65 -	0,00
6800	Abschreibungen	0,00 K 0,00 H	34.138,79	34.138,79	0,00 K 0,00 H	39.500,00	5.361,21 -	0,00

## Haushaltsrechnung 2015 für 4KA Gemeinde Tuningen

Verwaltungshaushalt

7 Öffentliche Einrichtungen, Wirtschaftsförderung  
77 Hilfsbetriebe der Verwaltung  
7710 Bauhof

Gruppierung	Bezeichnung	Rest VJ K=Kassenreste H=Haushaltsreste	Soll	Ist	Neuer Rest K = Kassenrest H = Haushaltsrest	Haushaltsansatz	Soll mehr (+) weniger (-) als Ansatz	zulässige Mehrausgabe
6850	Verzinsung des Anlagekapitals	0,00 K 0,00 H	21.283,86	21.283,86	0,00 K 0,00 H	26.300,00	5.016,14 -	0,00
	Gesamteinnahmen UA7710	3.099,28 K 0,00 H	337.099,72	337.612,45	2.586,55 K 0,00 H	399.200,00	62.100,28 -	
	Gesamtausgaben UA7710	4.460,07 K 0,00 H	337.099,72	337.056,83	4.502,96 K 0,00 H	399.200,00	62.100,28 -	0,00
	Ergebnis UA7710		0,00	555,62		0,00		
Summe Abschnitt 77								
	Gesamteinnahmen Abschnitt 77	3.099,28 K 0,00 H	337.099,72	337.612,45	2.586,55 K 0,00 H	399.200,00	62.100,28 -	
	Gesamtausgaben Abschnitt 77	4.460,07 K 0,00 H	337.099,72	337.056,83	4.502,96 K 0,00 H	399.200,00	62.100,28 -	0,00
	Ergebnis Abschnitt 77		0,00	555,62		0,00		

## Haushaltsrechnung 2015 für 4KA Gemeinde Tuningen

Verwaltungshaushalt

7 Öffentliche Einrichtungen, Wirtschaftsförderung  
78 Förderung der Land- und Fortwirtschaft  
7800 Förderung der Land- und Forstwirtschaft

Gruppierung	Bezeichnung	Rest VJ K=Kassenreste H=Haushaltsreste	Soll	Ist	Neuer Rest K = Kassenrest H = Haushaltsrest	Haushaltsansatz	Soll mehr (+) weniger (-) als Ansatz	zulässige Mehrausgabe
1430	Jagdpachteinnahmen	1.196,86 K 0,00 H	889,07	889,07	1.196,86 K 0,00 H	1.900,00	1.010,93 -	0,00
1530	Reinertrag	0,00 K 0,00 H	352,13	0,00	352,13 K 0,00 H	0,00	352,13 +	0,00
6280	Waldkulturkosten-Wildschaden	0,00 K 0,00 H	0,00	0,00	0,00 K 0,00 H	3.400,00	3.400,00 -	0,00
6610	Mitgliedsbeiträge an Verbände und Vereine	0,00 K 0,00 H	0,00	0,00	0,00 K 0,00 H	300,00	300,00 -	0,00
679003	Innere Verrechnung Forst	0,00 K 0,00 H	0,00	0,00	0,00 K 0,00 H	600,00	600,00 -	0,00
Gesamteinnahmen UA7800		1.196,86 K 0,00 H	1.241,20	889,07	1.548,99 K 0,00 H	1.900,00	658,80 -	
Gesamtausgaben UA7800		0,00 K 0,00 H	0,00	0,00	0,00 K 0,00 H	4.300,00	4.300,00 -	0,00
Ergebnis UA7800			1.241,20	889,07		-2.400,00		

## Haushaltsrechnung 2015 für 4KA Gemeinde Tuningen

Verwaltungshaushalt

7 Öffentliche Einrichtungen, Wirtschaftsförderung  
78 Förderung der Land- und Fortwirtschaft  
7850 Förderung der Land- und Forstwirtschaft

Gruppierung	Bezeichnung	Rest VJ K=Kassenreste H=Haushaltsreste	Soll	Ist	Neuer Rest K = Kassenrest H = Haushaltsrest	Haushaltsansatz	Soll mehr (+) weniger (-) als Ansatz	zulässige Mehrausgabe
5100	Unterhaltung des sonstigen unbeweglichen Vermögens	0,00 K 0,00 H	562,28	562,28	0,00 K 0,00 H	2.000,00	1.437,72 -	0,00
6790	Innere Verrechnung von Leistungen des Bauhofes	0,00 K 0,00 H	27.554,91	27.554,91	0,00 K 0,00 H	7.300,00	20.254,91 +	0,00
	Gesamteinnahmen UA7850	0,00 K 0,00 H	0,00	0,00	0,00 K 0,00 H	0,00	0,00	
	Gesamtausgaben UA7850	0,00 K 0,00 H	28.117,19	28.117,19	0,00 K 0,00 H	9.300,00	18.817,19 +	0,00
	Ergebnis UA7850		-28.117,19	-28.117,19		-9.300,00		
<b>Summe Abschnitt 78</b>								
	Gesamteinnahmen Abschnitt 78	1.196,86 K 0,00 H	1.241,20	889,07	1.548,99 K 0,00 H	1.900,00	658,80 -	
	Gesamtausgaben Abschnitt 78	0,00 K 0,00 H	28.117,19	28.117,19	0,00 K 0,00 H	13.600,00	14.517,19 +	0,00
	Ergebnis Abschnitt 78		-26.875,99	-27.228,12		-11.700,00		

## Haushaltsrechnung 2015 für 4KA Gemeinde Tuningen

Verwaltungshaushalt

7 Öffentliche Einrichtungen, Wirtschaftsförderung  
79 Fremdenverkehr, sonstige Förderung von Wirtschaft und Verkehr  
7910 Wirtschaftsförderung

Gruppierung	Bezeichnung	Rest VJ K=Kassenreste H=Haushaltsreste	Soll	Ist	Neuer Rest K = Kassenrest H = Haushaltsrest	Haushaltsansatz	Soll mehr (+) weniger (-) als Ansatz	zulässige Mehrausgabe
6360	Sächliche Zweckausgaben	0,00 K 0,00 H	583,10	583,10	0,00 K 0,00 H	600,00	16,90 -	0,00
	Gesamteinnahmen UA7910	0,00 K 0,00 H	0,00	0,00	0,00 K 0,00 H	0,00	0,00	
	Gesamtausgaben UA7910	0,00 K 0,00 H	583,10	583,10	0,00 K 0,00 H	600,00	16,90 -	0,00
	Ergebnis UA7910		-583,10	-583,10		-600,00		
<b>Summe Abschnitt 79</b>								
	Gesamteinnahmen Abschnitt 79	0,00 K 0,00 H	0,00	0,00	0,00 K 0,00 H	0,00	0,00	
	Gesamtausgaben Abschnitt 79	0,00 K 0,00 H	583,10	583,10	0,00 K 0,00 H	600,00	16,90 -	0,00
	Ergebnis Abschnitt 79		-583,10	-583,10		-600,00		
<b>Summe Einzelplan 7</b>								
	<b>Gesamteinnahmen Einzelplan 7</b>	<b>134.259,58 K 0,00 H</b>	<b>917.426,66</b>	<b>915.378,59</b>	<b>136.307,65 K 0,00 H</b>	<b>970.600,00</b>	<b>53.173,34 -</b>	
	<b>Gesamtausgaben Einzelplan 7</b>	<b>17.503,81 K 5.434,37 H</b>	<b>1.084.209,99</b>	<b>1.087.308,54</b>	<b>13.839,63 K 6.000,00 H</b>	<b>1.162.400,00</b>	<b>78.190,01 -</b>	<b>0,00</b>
	<b>Ergebnis Einzelplan 7</b>		<b>-166.783,33</b>	<b>-171.929,95</b>		<b>-191.800,00</b>		

## Haushaltsrechnung 2015 für 4KA Gemeinde Tuningen

Verwaltungshaushalt

8 Wirtschaftliche Unternehmen, allg. Grund- u. Sondervermögen  
81 Versorgungsunternehmen  
8100 Versorgungsunternehmen

Gruppierung	Bezeichnung	Rest VJ K=Kassenreste H=Haushaltsreste	Soll	Ist	Neuer Rest K = Kassenrest H = Haushaltsrest	Haushaltsansatz	Soll mehr (+) weniger (-) als Ansatz	zulässige Mehrausgabe
2200	Konzessionsabgabe Energieversorgung	0,00 K 0,00 H	79.946,69	58.983,69	20.963,00 K 0,00 H	82.000,00	2.053,31 -	0,00
220001	Konzessionsabgabe Wasserversorgung	5.762,13 K 0,00 H	0,00	5.762,13	0,00 K 0,00 H	0,00	0,00	0,00
220002	Konzessionsabgabe Gasversorgung	0,00 K 0,00 H	5.522,84	5.522,84	0,00 K 0,00 H	7.000,00	1.477,16 -	0,00
Gesamteinnahmen UA8100		5.762,13 K 0,00 H	85.469,53	70.268,66	20.963,00 K 0,00 H	89.000,00	3.530,47 -	
Gesamtausgaben UA8100		0,00 K 0,00 H	0,00	0,00	0,00 K 0,00 H	0,00	0,00	0,00
Ergebnis UA8100			85.469,53	70.268,66		89.000,00		

## Haushaltsrechnung 2015 für 4KA Gemeinde Tuningen

Verwaltungshaushalt

8 Wirtschaftliche Unternehmen, allg. Grund- u. Sondervermögen

81 Versorgungsunternehmen

8160 Wärmeversorgung durch Hackschnitzel

Gruppierung	Bezeichnung	Rest VJ K=Kassenreste H=Haushaltsreste	Soll	Ist	Neuer Rest K = Kassenrest H = Haushaltsrest	Haushaltsansatz	Soll mehr (+) weniger (-) als Ansatz	zulässige Mehrausgabe
1510	Ersätze und ähnliche Einnahmen	- 1.985,96 K 0,00 H	2.271,40	1.614,04	- 1.328,60 K 0,00 H	3.100,00	828,60 -	0,00
169005	Innere Verrechnung mit den Wärmeabnahmestellen	0,00 K 0,00 H	14.434,90	14.434,90	0,00 K 0,00 H	16.900,00	2.465,10 -	0,00
540000	SN GB Bewirtschaftung der Grundstücke	0,00 K 0,00 H	101,71	101,71	0,00 K 0,00 H	500,00	398,29 -	0,00
5410	Unterhaltung	395,97 K 0,00 H	3.635,95	4.031,92	0,00 K 0,00 H	4.000,00	364,05 -	0,00
6750	Erstattungen an kommunale Sonderrechnungen	0,00 K 0,00 H	800,21	800,21	0,00 K 0,00 H	600,00	200,21 +	0,00
6790	Innere Verrechnung von Leistungen des Bauhofes	0,00 K 0,00 H	993,22	993,22	0,00 K 0,00 H	3.000,00	2.006,78 -	0,00
679002	Innere Verrechnung des Verwaltungsaufwandes	0,00 K 0,00 H	772,25	772,25	0,00 K 0,00 H	1.100,00	327,75 -	0,00
679004	Innerere Verrechnung Gebäudemanagement	0,00 K 0,00 H	3.649,97	3.649,97	0,00 K 0,00 H	3.500,00	149,97 +	0,00
6800	Abschreibungen	0,00 K 0,00 H	4.965,43	4.965,43	0,00 K 0,00 H	5.100,00	134,57 -	0,00
6850	Verzinsung des Anlagekapitals	0,00 K 0,00 H	1.787,56	1.787,56	0,00 K 0,00 H	2.200,00	412,44 -	0,00
	Gesamteinnahmen UA8160	- 1.985,96 K 0,00 H	16.706,30	16.048,94	- 1.328,60 K 0,00 H	20.000,00	3.293,70 -	
	Gesamtausgaben UA8160	395,97 K 0,00 H	16.706,30	17.102,27	0,00 K 0,00 H	20.000,00	3.293,70 -	0,00
	Ergebnis UA8160		0,00	-1.053,33		0,00		
<b>Summe Abschnitt 81</b>								
	Gesamteinnahmen Abschnitt 81	3.776,17 K 0,00 H	102.175,83	86.317,60	19.634,40 K 0,00 H	109.000,00	6.824,17 -	
	Gesamtausgaben Abschnitt 81	395,97 K 0,00 H	16.706,30	17.102,27	0,00 K 0,00 H	20.000,00	3.293,70 -	0,00
	Ergebnis Abschnitt 81		85.469,53	69.215,33		89.000,00		



## Haushaltsrechnung 2015 für 4KA Gemeinde Tuningen

Verwaltungshaushalt

8 Wirtschaftliche Unternehmen, allg. Grund- u. Sondervermögen  
85 Land- und forstwirtschaftliche Unternehmen  
8550 Forstwirtschaftliche Unternehmen

Gruppierung	Bezeichnung	Rest VJ K=Kassenreste H=Haushaltsreste	Soll	Ist	Neuer Rest K = Kassenrest H = Haushaltsrest	Haushaltsansatz	Soll mehr (+) weniger (-) als Ansatz	zulässige Mehrausgabe
1310	Verkaufserlöse	2.917,57 K 0,00 H	130.600,10	76.649,83	56.867,84 K 0,00 H	134.000,00	3.399,90 -	0,00
1510	Ersätze und ähnliche Einnahmen	2.847,41 K 0,00 H	324,70	324,70	2.847,41 K 0,00 H	2.500,00	2.175,30 -	0,00
169003	Innere Verrechnung Weihnachtsbäume	0,00 K 0,00 H	1.500,00	1.500,00	0,00 K 0,00 H	2.200,00	700,00 -	0,00
1710	Zuweisungen und Zuschüsse vom Land	2.552,70 K 0,00 H	0,00	2.552,70	0,00 K 0,00 H	2.500,00	2.500,00 -	0,00
400000	SN PA Personalausgaben	0,00 K 0,00 H	12.073,62	12.073,62	0,00 K 0,00 H	11.700,00	373,62 +	0,00
5110	Straßen- und Wegeunterhaltung	3.139,78 K 0,00 H	7.045,96	9.357,74	828,00 K 0,00 H	2.500,00	4.545,96 +	0,00
5120	Erholungseinrichtungen, Biotop- und Landschaftspflege	654,28 K 0,00 H	3.677,36	4.236,64	95,00 K 0,00 H	500,00	3.177,36 +	0,00
5150	Bestandspflege / Waldkalkung	610,66 K 0,00 H	8.843,25	9.453,91	0,00 K 0,00 H	9.000,00	156,75 -	0,00
5200	Geräte, Ausstattungsgegenstände	0,00 K 0,00 H	134,54	134,54	0,00 K 0,00 H	0,00	134,54 +	0,00
5610	Sonstiger Aufwand für Waldarbeiter	130,86 K 0,00 H	440,50	571,36	0,00 K 0,00 H	500,00	59,50 -	0,00
6270	Holzfallung und-aufbereitung	8.653,14 K 0,00 H	56.178,16	60.503,50	4.327,80 K 0,00 H	56.000,00	178,16 +	0,00
6280	Waldkulturkosten	2.529,88 K 0,00 H	4.099,78	6.629,66	0,00 K 0,00 H	2.500,00	1.599,78 +	0,00
6290	Forstschutz und Bestandspflege	2.023,04 K 0,00 H	3.988,07	5.186,11	825,00 K 0,00 H	4.000,00	11,93 -	0,00
6400	Steuern, Versicherungen und Schadensfälle	447,32 K 0,00 H	7.422,13	7.422,13	447,32 K 0,00 H	11.200,00	3.777,87 -	0,00
6680	Vermischte Ausgaben	0,00 K 0,00 H	368,70	197,70	171,00 K 0,00 H	500,00	131,30 -	0,00
6710	Erstattung von Verwaltungs- und Betriebsaufwand durch das Land	0,00 K 0,00 H	13.032,69	13.032,69	0,00 K 0,00 H	28.600,00	15.567,31 -	0,00
679001	IV Kopierkosten	0,00 K 0,00 H	3,84	3,84	0,00 K 0,00 H	0,00	3,84 +	0,00
679002	Innere Verrechnung des Verwaltungsaufwandes	0,00 K 0,00 H	1.081,15	1.081,15	0,00 K 0,00 H	1.100,00	18,85 -	0,00
8616	Unterkonto der Allg. Rücklage für Forstbudget	0,00 K 0,00 H	14.035,05	14.035,05	0,00 K 0,00 H	0,00	14.035,05 +	0,00

## Haushaltsrechnung 2015 für 4KA Gemeinde Tuningen

Verwaltungshaushalt

8 Wirtschaftliche Unternehmen, allg. Grund- u. Sondervermögen  
 85 Land- und forstwirtschaftliche Unternehmen  
 8550 Forstwirtschaftliche Unternehmen

Gruppierung	Bezeichnung	Rest VJ K=Kassenreste H=Haushaltsreste	Soll	Ist	Neuer Rest K = Kassenrest H = Haushaltsrest	Haushaltsansatz	Soll mehr (+) weniger (-) als Ansatz	zulässige Mehrausgabe
	Gesamteinnahmen UA8550	8.317,68 K 0,00 H	132.424,80	81.027,23	59.715,25 K 0,00 H	141.200,00	8.775,20 -	
	Gesamtausgaben UA8550	18.188,96 K 0,00 H	132.424,80	143.919,64	6.694,12 K 0,00 H	128.100,00	4.324,80 +	0,00
	Ergebnis UA8550		0,00	-62.892,41		13.100,00		
Summe Abschnitt 85								
	Gesamteinnahmen Abschnitt 85	8.317,68 K 0,00 H	132.424,80	81.027,23	59.715,25 K 0,00 H	141.200,00	8.775,20 -	
	Gesamtausgaben Abschnitt 85	18.188,96 K 0,00 H	132.424,80	143.919,64	6.694,12 K 0,00 H	128.100,00	4.324,80 +	0,00
	Ergebnis Abschnitt 85		0,00	-62.892,41		13.100,00		

## Haushaltsrechnung 2015 für 4KA Gemeinde Tuningen

Verwaltungshaushalt

8 Wirtschaftliche Unternehmen, allg. Grund- u. Sondervermögen

88 Allgemeines Grundvermögen

8810 Wohngebäude Kirchstraße 1

Gruppierung	Bezeichnung	Rest VJ K=Kassenreste H=Haushaltsreste	Soll	Ist	Neuer Rest K = Kassenrest H = Haushaltsrest	Haushaltsansatz	Soll mehr (+) weniger (-) als Ansatz	zulässige Mehrausgabe
130003	Einspeisevergütung Solarenergie	21,81 K 0,00 H	7.315,48	7.315,48	21,81 K 0,00 H	7.200,00	115,48 +	0,00
140001	Mieteinnahmen Kirchstr. 1	863,50 K 0,00 H	2.208,00	2.342,00	729,50 K 0,00 H	5.900,00	3.692,00 -	0,00
140004	Vereinsmieten	0,00 K 0,00 H	600,00	600,00	0,00 K 0,00 H	600,00	0,00	0,00
140005	Mieteinnahmen Asylbewerber	0,00 K 0,00 H	11.970,00	11.970,00	0,00 K 0,00 H	0,00	11.970,00 +	0,00
1510	Ersätze und ähnliche Einnahmen	0,00 K 0,00 H	0,00	0,00	0,00 K 0,00 H	4.800,00	4.800,00 -	0,00
1570	Sonstige Ersätze	0,00 K 0,00 H	0,00	0,00	0,00 K 0,00 H	1.100,00	1.100,00 -	0,00
500000	SN GU Unterhaltung der Grundstücke	- 349,66 K 0,00 H	727,95	427,95	- 49,66 K 0,00 H	500,00	227,95 +	0,00
540000	SN GB Bewirtschaftung der Grundstücke	2.927,67 K 0,00 H	11.814,02	11.326,71	3.414,98 K 0,00 H	7.800,00	4.014,02 +	0,00
6400	Steuern, Versicherungen und Schadensfälle	0,00 K 0,00 H	444,04	444,04	0,00 K 0,00 H	400,00	44,04 +	0,00
6790	Innere Verrechnung von Leistungen des Bauhofes	0,00 K 0,00 H	769,75	769,75	0,00 K 0,00 H	800,00	30,25 -	0,00
679002	Innere Verrechnung des Verwaltungsaufwandes	0,00 K 0,00 H	463,35	463,35	0,00 K 0,00 H	600,00	136,65 -	0,00
679004	Innerere Verrechnung Gebäudemanagement	0,00 K 0,00 H	608,33	608,33	0,00 K 0,00 H	900,00	291,67 -	0,00
6800	Abschreibungen	0,00 K 0,00 H	920,33	920,33	0,00 K 0,00 H	1.800,00	879,67 -	0,00
6850	Verzinsung des Anlagekapitals	0,00 K 0,00 H	2.599,41	2.599,41	0,00 K 0,00 H	2.700,00	100,59 -	0,00
7180	Vereinszuschüsse	0,00 K 0,00 H	0,00	0,00	0,00 K 0,00 H	2.500,00	2.500,00 -	0,00
	Gesamteinnahmen UA8810	885,31 K 0,00 H	22.093,48	22.227,48	751,31 K 0,00 H	19.600,00	2.493,48 +	
	Gesamtausgaben UA8810	2.578,01 K 0,00 H	18.347,18	17.559,87	3.365,32 K 0,00 H	18.000,00	347,18 +	0,00
	Ergebnis UA8810		3.746,30	4.667,61		1.600,00		

## Haushaltsrechnung 2015 für 4KA Gemeinde Tuningen

Verwaltungshaushalt

8 Wirtschaftliche Unternehmen, allg. Grund- u. Sondervermögen  
88 Allgemeines Grundvermögen  
8811 Wohngebäude Trossinger Straße 1

Gruppierung	Bezeichnung	Rest VJ K=Kassenreste H=Haushaltsreste	Soll	Ist	Neuer Rest K = Kassenrest H = Haushaltsrest	Haushaltsansatz	Soll mehr (+) weniger (-) als Ansatz	zulässige Mehrausgabe
157002	Heizung Brennstoffe	1.410,37 K 0,00 H	0,00	207,27	1.203,10 K 0,00 H	0,00	0,00	0,00
500000	SN GU Unterhaltung der Grundstücke	- 5,00 K 0,00 H	0,00	-5,00	0,00 K 0,00 H	0,00	0,00	0,00
	Gesamteinnahmen UA8811	1.410,37 K 0,00 H	0,00	207,27	1.203,10 K 0,00 H	0,00	0,00	
	Gesamtausgaben UA8811	- 5,00 K 0,00 H	0,00	-5,00	0,00 K 0,00 H	0,00	0,00	0,00
	Ergebnis UA8811		0,00	212,27		0,00		

## Haushaltsrechnung 2015 für 4KA Gemeinde Tuningen

Verwaltungshaushalt

8 Wirtschaftliche Unternehmen, allg. Grund- u. Sondervermögen  
88 Allgemeines Grundvermögen  
8812 Wohngebäude Im Winkel 14

Gruppierung	Bezeichnung	Rest VJ K=Kassenreste H=Haushaltsreste	Soll	Ist	Neuer Rest K = Kassenrest H = Haushaltsrest	Haushaltsansatz	Soll mehr (+) weniger (-) als Ansatz	zulässige Mehrausgabe
140003	Mieteinnahmen	393,44 K 0,00 H	348,00	348,00	393,44 K 0,00 H	0,00	348,00 +	0,00
640003	Steuern, Versicherungen und Schadensfälle	0,00 K 0,00 H	4,41	4,41	0,00 K 0,00 H	0,00	4,41 +	0,00
6850	Verzinsung des Anlagekapitals	0,00 K 0,00 H	906,01	906,01	0,00 K 0,00 H	0,00	906,01 +	0,00
Gesamteinnahmen UA8812		393,44 K 0,00 H	348,00	348,00	393,44 K 0,00 H	0,00	348,00 +	
Gesamtausgaben UA8812		0,00 K 0,00 H	910,42	910,42	0,00 K 0,00 H	0,00	910,42 +	0,00
Ergebnis UA8812			-562,42	-562,42		0,00		

## Haushaltsrechnung 2015 für 4KA Gemeinde Tuningen

Verwaltungshaushalt

8 Wirtschaftliche Unternehmen, allg. Grund- u. Sondervermögen  
88 Allgemeines Grundvermögen  
8813 Rathaus

Gruppierung	Bezeichnung	Rest VJ K=Kassenreste H=Haushaltsreste	Soll	Ist	Neuer Rest K = Kassenrest H = Haushaltsrest	Haushaltsansatz	Soll mehr (+) weniger (-) als Ansatz	zulässige Mehrausgabe
500000	SN GU Unterhaltung der Grundstücke	5,81 K 0,00 H	820,65	778,67	47,79 K 0,00 H	5.000,00	4.179,35 -	0,00
5200	Geräte, Ausstattungsgegenstände	0,00 K 0,00 H	612,35	612,35	0,00 K 0,00 H	500,00	112,35 +	0,00
540000	SN GB Bewirtschaftung der Grundstücke	- 1.362,99 K 0,00 H	5.924,69	3.442,46	1.119,24 K 0,00 H	6.400,00	475,31 -	0,00
640004	Steuern, Versicherungen und Schadensfälle	0,00 K 0,00 H	170,40	170,40	0,00 K 0,00 H	600,00	429,60 -	0,00
6790	Innere Verrechnung von Leistungen des Bauhofes	0,00 K 0,00 H	4.817,14	4.817,14	0,00 K 0,00 H	12.000,00	7.182,86 -	0,00
679002	Innere Verrechnung des Verwaltungsaufwandes	0,00 K 0,00 H	1.463,35	1.463,35	0,00 K 0,00 H	1.700,00	236,65 -	0,00
679004	Innerere Verrechnung Gebäudemanagement	0,00 K 0,00 H	3.041,64	3.041,64	0,00 K 0,00 H	3.500,00	458,36 -	0,00
679005	Innere Verrechnung der Wärmeversorgung	0,00 K 0,00 H	8.251,00	8.251,00	0,00 K 0,00 H	8.700,00	449,00 -	0,00
6800	Abschreibungen	0,00 K 0,00 H	4.315,56	4.315,56	0,00 K 0,00 H	0,00	4.315,56 +	0,00
680005	Abschreibungen	0,00 K 0,00 H	0,00	0,00	0,00 K 0,00 H	4.300,00	4.300,00 -	0,00
6850	Verzinsung des Anlagekapitals	0,00 K 0,00 H	6.287,34	6.287,34	0,00 K 0,00 H	0,00	6.287,34 +	0,00
685002	Verzinsung des Anlagekapitals	0,00 K 0,00 H	0,00	0,00	0,00 K 0,00 H	6.600,00	6.600,00 -	0,00
	Gesamteinnahmen UA8813	0,00 K 0,00 H	0,00	0,00	0,00 K 0,00 H	0,00	0,00	
	Gesamtausgaben UA8813	- 1.357,18 K 0,00 H	35.704,12	33.179,91	1.167,03 K 0,00 H	49.300,00	13.595,88 -	0,00
	Ergebnis UA8813		-35.704,12	-33.179,91		-49.300,00		

## Haushaltsrechnung 2015 für 4KA Gemeinde Tuningen

Verwaltungshaushalt

8 Wirtschaftliche Unternehmen, allg. Grund- u. Sondervermögen  
88 Allgemeines Grundvermögen  
8814 Sitzungssaal im "Ochsen" sowie Hausverwaltung

Gruppierung	Bezeichnung	Rest VJ K=Kassenreste H=Haushaltsreste	Soll	Ist	Neuer Rest K = Kassenrest H = Haushaltsrest	Haushaltsansatz	Soll mehr (+) weniger (-) als Ansatz	zulässige Mehrausgabe
1400	Mieten und Pachten	300,00 K 0,00 H	-300,00	0,00	0,00 K 0,00 H	300,00	600,00 -	0,00
1500	WEG Verwaltung	0,00 K 0,00 H	4.000,00	0,00	4.000,00 K 0,00 H	2.000,00	2.000,00 +	0,00
1510	Benutzungsgebühr Sitzungssaal	0,00 K 0,00 H	367,00	367,00	0,00 K 0,00 H	200,00	167,00 +	0,00
500000	SN GU Unterhaltung der Grundstücke	0,00 K 0,00 H	123,59	123,59	0,00 K 0,00 H	500,00	376,41 -	0,00
5200	Geräte, Ausstattungsgegenstände	0,00 K 0,00 H	227,57	227,57	0,00 K 0,00 H	300,00	72,43 -	0,00
540000	Bewirtschaftung der Grundstücke	3,00 K 0,00 H	389,77	331,45	61,32 K 0,00 H	600,00	210,23 -	0,00
650000	SN GA Geschäftsausgaben	69,96 K 0,00 H	419,76	419,76	69,96 K 0,00 H	600,00	180,24 -	0,00
6580	Hausgeld	0,00 K 0,00 H	2.885,18	2.885,18	0,00 K 0,00 H	3.500,00	614,82 -	0,00
6790	Innere Verrechnung von Leistungen des Bauhofes	0,00 K 0,00 H	2.483,06	2.483,06	0,00 K 0,00 H	800,00	1.683,06 +	0,00
679001	Innere Verrechnung der Kopierkosten	0,00 K 0,00 H	1,09	1,09	0,00 K 0,00 H	0,00	1,09 +	0,00
679002	Innere Verrechnung des Verwaltungsaufwandes	0,00 K 0,00 H	154,45	154,45	0,00 K 0,00 H	1.300,00	1.145,55 -	0,00
	Gesamteinnahmen UA8814	300,00 K 0,00 H	4.067,00	367,00	4.000,00 K 0,00 H	2.500,00	1.567,00 +	
	Gesamtausgaben UA8814	72,96 K 0,00 H	6.684,47	6.626,15	131,28 K 0,00 H	7.600,00	915,53 -	0,00
	Ergebnis UA8814		-2.617,47	-6.259,15		-5.100,00		

## Haushaltsrechnung 2015 für 4KA Gemeinde Tuningen

Verwaltungshaushalt

8 Wirtschaftliche Unternehmen, allg. Grund- u. Sondervermögen  
88 Allgemeines Grundvermögen  
8815 Teinosaal

Gruppierung	Bezeichnung	Rest VJ K=Kassenreste H=Haushaltsreste	Soll	Ist	Neuer Rest K = Kassenrest H = Haushaltsrest	Haushaltsansatz	Soll mehr (+) weniger (-) als Ansatz	zulässige Mehrausgabe
1400	Mieten und Pachten	200,00 K 0,00 H	3.820,00	3.620,00	400,00 K 0,00 H	3.500,00	320,00 +	0,00
1510	Ersätze und ähnliche Einnahmen	9,40 K 0,00 H	251,36	247,56	13,20 K 0,00 H	300,00	48,64 -	0,00
400000	SN PA Personalausgaben SN	0,00 K 0,00 H	7.301,02	7.301,02	0,00 K 0,00 H	7.400,00	98,98 -	0,00
500000	SN GU Unterhaltung der Grundstücke	0,00 K 0,00 H	54,03	54,03	0,00 K 0,00 H	800,00	745,97 -	0,00
5200	Geräte, Ausstattungsgegenstände	0,00 K 0,00 H	382,14	382,14	0,00 K 0,00 H	800,00	417,86 -	0,00
5220	Raumausstattung	0,00 K 0,00 H	0,00	0,00	0,00 K 0,00 H	200,00	200,00 -	0,00
540000	SN GB Bewirtschaftung der Grundstücke	0,00 K 0,00 H	609,36	430,86	178,50 K 0,00 H	700,00	90,64 -	0,00
6790	Innere Verrechnung von Leistungen des Bauhofes	0,00 K 0,00 H	2.284,42	2.284,42	0,00 K 0,00 H	2.000,00	284,42 +	0,00
679004	Innerere Verrechnung Gebäudemanagement	0,00 K 0,00 H	912,49	912,49	0,00 K 0,00 H	1.400,00	487,51 -	0,00
679005	Innere Verrechnung der Wärmeversorgung	0,00 K 0,00 H	2.537,85	2.537,85	0,00 K 0,00 H	2.800,00	262,15 -	0,00
6800	Abschreibungen	0,00 K 0,00 H	3.057,45	3.057,45	0,00 K 0,00 H	3.100,00	42,55 -	0,00
6850	Verzinsung des Anlagekapitals	0,00 K 0,00 H	2.513,20	2.513,20	0,00 K 0,00 H	2.800,00	286,80 -	0,00
	Gesamteinnahmen UA8815	209,40 K 0,00 H	4.071,36	3.867,56	413,20 K 0,00 H	3.800,00	271,36 +	
	Gesamtausgaben UA8815	0,00 K 0,00 H	19.651,96	19.473,46	178,50 K 0,00 H	22.000,00	2.348,04 -	0,00
	Ergebnis UA8815		-15.580,60	-15.605,90		-18.200,00		



## Haushaltsrechnung 2015 für 4KA Gemeinde Tuningen

Verwaltungshaushalt

8 Wirtschaftliche Unternehmen, allg. Grund- u. Sondervermögen  
88 Allgemeines Grundvermögen  
8816 Gebäude Im Hasenloch 1

Gruppierung	Bezeichnung	Rest VJ K=Kassenreste H=Haushaltsreste	Soll	Ist	Neuer Rest K = Kassenrest H = Haushaltsrest	Haushaltsansatz	Soll mehr (+) weniger (-) als Ansatz	zulässige Mehrausgabe
140004	Vereinsmieten	0,00 K 0,00 H	690,00	0,00	690,00 K 0,00 H	700,00	10,00 -	0,00
1510	Ersätze und Aehnl.einnahmen	0,00 K 0,00 H	1.404,20	1.404,20	0,00 K 0,00 H	4.900,00	3.495,80 -	0,00
500000	SN GU Unterhaltung der Grundstücke	0,00 K 0,00 H	1.867,95	1.841,17	26,78 K 0,00 H	2.000,00	132,05 -	0,00
540000	SN GB Bewirtschaftung der Grundstücke	0,00 K 0,00 H	48,91	0,00	48,91 K 0,00 H	1.400,00	1.351,09 -	0,00
6400	Steuern, Versicherungen, Schadensfälle	0,00 K 0,00 H	0,00	0,00	0,00 K 0,00 H	300,00	300,00 -	0,00
6790	Innere Verrechnung von Leistungen des Bauhofs	0,00 K 0,00 H	248,31	248,31	0,00 K 0,00 H	800,00	551,69 -	0,00
679004	Innerere Verrechnung Gebäudemanagement	0,00 K 0,00 H	0,00	0,00	0,00 K 0,00 H	300,00	300,00 -	0,00
679005	Innere Verrechnung Wärmeversorgung	0,00 K 0,00 H	0,00	0,00	0,00 K 0,00 H	1.400,00	1.400,00 -	0,00
7180	Vereinszuschüsse	0,00 K 0,00 H	0,00	0,00	0,00 K 0,00 H	4.900,00	4.900,00 -	0,00
	Gesamteinnahmen UA8816	0,00 K 0,00 H	2.094,20	1.404,20	690,00 K 0,00 H	5.600,00	3.505,80 -	
	Gesamtausgaben UA8816	0,00 K 0,00 H	2.165,17	2.089,48	75,69 K 0,00 H	11.100,00	8.934,83 -	0,00
	Ergebnis UA8816		-70,97	-685,28		-5.500,00		

## Haushaltsrechnung 2015 für 4KA Gemeinde Tuningen

Verwaltungshaushalt

8 Wirtschaftliche Unternehmen, allg. Grund- u. Sondervermögen

88 Allgemeines Grundvermögen

8830 Grundvermögen

Gruppierung	Bezeichnung	Rest VJ K=Kassenreste H=Haushaltsreste	Soll	Ist	Neuer Rest K = Kassenrest H = Haushaltsrest	Haushaltsansatz	Soll mehr (+) weniger (-) als Ansatz	zulässige Mehrausgabe
1400	Mieten und Pachten	0,00 K 0,00 H	307,20	307,20	0,00 K 0,00 H	0,00	307,20 +	0,00
140003	Mieteinnahmen Im Winkel 14	0,00 K 0,00 H	0,00	0,00	0,00 K 0,00 H	300,00	300,00 -	0,00
1420	Pachten	0,00 K 0,00 H	4.533,20	4.483,20	50,00 K 0,00 H	5.100,00	566,80 -	0,00
500000	SN GU Unterhaltung der Grundstücke	0,00 K 0,00 H	0,00	0,00	0,00 K 0,00 H	500,00	500,00 -	0,00
540000	Bewirtschaftung der Grundstücke	17,45 K 0,00 H	715,67	179,96	553,16 K 0,00 H	2.800,00	2.084,33 -	0,00
6400	Steuern, Versicherungen und Schadensfälle	0,00 K 0,00 H	251,16	251,16	0,00 K 0,00 H	2.300,00	2.048,84 -	0,00
6790	Innere Verrechnung von Leistungen des Bauhofes	0,00 K 0,00 H	0,00	0,00	0,00 K 0,00 H	3.100,00	3.100,00 -	0,00
679002	Innere Verrechnung des Verwaltungsaufwandes	0,00 K 0,00 H	772,25	772,25	0,00 K 0,00 H	800,00	27,75 -	0,00
Gesamteinnahmen UA8830		0,00 K 0,00 H	4.840,40	4.790,40	50,00 K 0,00 H	5.400,00	559,60 -	
Gesamtausgaben UA8830		17,45 K 0,00 H	1.739,08	1.203,37	553,16 K 0,00 H	9.500,00	7.760,92 -	0,00
Ergebnis UA8830			3.101,32	3.587,03		-4.100,00		
<b>Summe Abschnitt 88</b>								
Gesamteinnahmen Abschnitt 88		3.198,52 K 0,00 H	37.514,44	33.211,91	7.501,05 K 0,00 H	36.900,00	614,44 +	
Gesamtausgaben Abschnitt 88		1.306,24 K 0,00 H	85.202,40	81.037,66	5.470,98 K 0,00 H	117.500,00	32.297,60 -	0,00
Ergebnis Abschnitt 88			-47.687,96	-47.825,75		-80.600,00		
<b>Summe Einzelplan 8</b>								
<b>Gesamteinnahmen Einzelplan 8</b>		<b>15.292,37 K 0,00 H</b>	<b>272.115,07</b>	<b>200.556,74</b>	<b>86.850,70 K 0,00 H</b>	<b>287.100,00</b>	<b>14.984,93 -</b>	
<b>Gesamtausgaben Einzelplan 8</b>		<b>19.891,17 K 0,00 H</b>	<b>234.333,50</b>	<b>242.059,57</b>	<b>12.165,10 K 0,00 H</b>	<b>265.600,00</b>	<b>31.266,50 -</b>	<b>0,00</b>
<b>Ergebnis Einzelplan 8</b>			<b>37.781,57</b>	<b>-41.502,83</b>		<b>21.500,00</b>		

## Haushaltsrechnung 2015 für 4KA Gemeinde Tuningen

Verwaltungshaushalt

## 9 Allgemeine Finanzwirtschaft

## 90 Steuern, allgemeine Zuweisungen und allgemeine Umlagen

## 9000 Steuern, allgemeine Zuweisungen und Umlagen

Gruppierung	Bezeichnung	Rest VJ K=Kassenreste H=Haushaltsreste	Soll	Ist	Neuer Rest K = Kassenrest H = Haushaltsrest	Haushaltsansatz	Soll mehr (+) weniger (-) als Ansatz	zulässige Mehrausgabe
0001	Grundsteuer A	4.263,51 K 0,00 H	14.054,22	9.172,74	9.144,99 K 0,00 H	14.000,00	54,22 +	0,00
0010	Grundsteuer B	5.321,17 K 0,00 H	318.358,87	309.814,54	13.865,50 K 0,00 H	308.000,00	10.358,87 +	0,00
0030	Gewerbsteuer	12,53 K 0,00 H	2.306.458,96	2.133.652,29	172.819,20 K 0,00 H	1.560.000,00	746.458,96 +	0,00
0100	Gemeindeanteil an der Einkommensteuer	19.436,25 K 0,00 H	1.474.802,00	1.468.036,02	26.202,23 K 0,00 H	1.458.000,00	16.802,00 +	0,00
0120	Gemeindeanteil an der Umsatzsteuer	2.495,57 K 0,00 H	137.505,77	138.175,57	1.825,77 K 0,00 H	122.900,00	14.605,77 +	0,00
0220	Hundesteuer	2.447,07 K 0,00 H	19.483,34	19.937,21	1.993,20 K 0,00 H	18.000,00	1.483,34 +	0,00
0410	Schlüsselzuweisungen vom Land	0,00 K 0,00 H	448.464,70	448.464,70	0,00 K 0,00 H	429.700,00	18.764,70 +	0,00
041001	Kommunale Investitionspauschale	0,00 K 0,00 H	232.378,90	232.378,90	0,00 K 0,00 H	215.800,00	16.578,90 +	0,00
0910	Familienleistungsausgleich	0,00 K 0,00 H	117.394,00	117.394,00	0,00 K 0,00 H	117.400,00	6,00 -	0,00
8100	Gewerbsteuerumlage	- 21.170,38 K 0,00 H	460.068,77	460.531,25	- 21.632,86 K 0,00 H	338.600,00	121.468,77 +	0,00
8310	Finanzausgleichsumlage an das Land	0,00 K 0,00 H	671.931,70	671.931,70	0,00 K 0,00 H	672.000,00	68,30 -	0,00
8320	Kreisumlage	0,00 K 0,00 H	929.083,66	929.083,66	0,00 K 0,00 H	929.100,00	16,34 -	0,00
	Gesamteinnahmen UA9000	33.976,10 K 0,00 H	5.068.900,76	4.877.025,97	225.850,89 K 0,00 H	4.243.800,00	825.100,76 +	
	Gesamtausgaben UA9000	- 21.170,38 K 0,00 H	2.061.084,13	2.061.546,61	- 21.632,86 K 0,00 H	1.939.700,00	121.384,13 +	0,00
	Ergebnis UA9000		3.007.816,63	2.815.479,36		2.304.100,00		
Summe Abschnitt 90								
	Gesamteinnahmen Abschnitt 90	33.976,10 K 0,00 H	5.068.900,76	4.877.025,97	225.850,89 K 0,00 H	4.243.800,00	825.100,76 +	
	Gesamtausgaben Abschnitt 90	- 21.170,38 K 0,00 H	2.061.084,13	2.061.546,61	- 21.632,86 K 0,00 H	1.939.700,00	121.384,13 +	0,00
	Ergebnis Abschnitt 90		3.007.816,63	2.815.479,36		2.304.100,00		

## Haushaltsrechnung 2015 für 4KA Gemeinde Tuningen

Verwaltungshaushalt

9 Allgemeine Finanzwirtschaft  
91 Sonstige allgemeine Finanzwirtschaft  
9100 Sonstige Allgemeine Finanzwirtschaft

Gruppierung	Bezeichnung	Rest VJ K=Kassenreste H=Haushaltsreste	Soll	Ist	Neuer Rest K = Kassenrest H = Haushaltsrest	Haushaltsansatz	Soll mehr (+) weniger (-) als Ansatz	zulässige Mehrausgabe
2070	Zinseinnahmen der Rücklage und Beteiligungen an Unternehmen	25.249,65 K 0,00 H	11.465,26	22.490,65	14.224,26 K 0,00 H	23.500,00	12.034,74 -	0,00
207002	Zinsen für gegebene Kassenkredite an den Eigenbetrieb "Versorgungsbetrieb Tuningen"	0,00 K 0,00 H	14.413,00	14.413,00	0,00 K 0,00 H	4.500,00	9.913,00 +	0,00
2700	Abschreibungen	0,00 K 0,00 H	130.476,22	130.476,22	0,00 K 0,00 H	253.800,00	123.323,78 -	0,00
2750	Verzinsung des Anlagekapitals	0,00 K 0,00 H	218.358,82	218.358,82	0,00 K 0,00 H	234.600,00	16.241,18 -	0,00
2810	Entnahme aus Sonderrücklagen (Altersteilzeit)	0,00 K 0,00 H	1.847,53	1.847,53	0,00 K 0,00 H	2.000,00	152,47 -	0,00
8080	Zinsen für Kredite von übrigen Bereichen	3.476,78 K 0,00 H	6.551,71	9.528,06	500,43 K 0,00 H	16.700,00	10.148,29 -	0,00
8330	Allgemeine Umlagen an Zweckverbände und dgl.	- 843,52 K 0,00 H	30.054,56	25.200,00	4.011,04 K 0,00 H	25.200,00	4.854,56 +	0,00
8600	Allgemeine Zuführung zum Vermögenshaushalt	0,00 K 0,00 H	1.332.891,89	1.332.891,89	0,00 K 0,00 H	408.200,00	924.691,89 +	0,00
Gesamteinnahmen UA9100		25.249,65 K 0,00 H	376.560,83	387.586,22	14.224,26 K 0,00 H	518.400,00	141.839,17 -	
Gesamtausgaben UA9100		2.633,26 K 0,00 H	1.369.498,16	1.367.619,95	4.511,47 K 0,00 H	450.100,00	919.398,16 +	0,00
Ergebnis UA9100			-992.937,33	-980.033,73		68.300,00		
<b>Summe Abschnitt 91</b>								
Gesamteinnahmen Abschnitt 91		25.249,65 K 0,00 H	376.560,83	387.586,22	14.224,26 K 0,00 H	518.400,00	141.839,17 -	
Gesamtausgaben Abschnitt 91		2.633,26 K 0,00 H	1.369.498,16	1.367.619,95	4.511,47 K 0,00 H	450.100,00	919.398,16 +	0,00
Ergebnis Abschnitt 91			-992.937,33	-980.033,73		68.300,00		
<b>Summe Einzelplan 9</b>								
<b>Gesamteinnahmen Einzelplan 9</b>		<b>59.225,75 K 0,00 H</b>	<b>5.445.461,59</b>	<b>5.264.612,19</b>	<b>240.075,15 K 0,00 H</b>	<b>4.762.200,00</b>	<b>683.261,59 +</b>	
<b>Gesamtausgaben Einzelplan 9</b>		<b>- 18.537,12 K 0,00 H</b>	<b>3.430.582,29</b>	<b>3.429.166,56</b>	<b>- 17.121,39 K 0,00 H</b>	<b>2.389.800,00</b>	<b>1.040.782,29 +</b>	<b>0,00</b>
<b>Ergebnis Einzelplan 9</b>			<b>2.014.879,30</b>	<b>1.835.445,63</b>		<b>2.372.400,00</b>		

## Einzelplansummen - Verwaltungshaushalt

Einzelplan	Einnahme Ausgabe	Rest VJ K=Kassenrest H=Haushaltsrest	Soll	Ist	Neuer Rest K=Kassenrest H=Haushaltsrest	Haushaltsansatz	Soll mehr (+) weniger (-) als Ansatz	zulässige Mehrausgabe
0	Einnahme	8.164,03 K 0,00 H	114.927,07	113.358,11	9.732,99 K 0,00 H	130.100,00	15.172,93 -	
0	Ausgabe	24.744,30 K 0,00 H	863.872,20	865.792,26	14.202,60 K 8.621,64 H	802.000,00	61.872,20 +	0,00
<b>0</b>	<b>Ergebnis</b>		<b>-748.945,13</b>	<b>-752.434,15</b>		<b>-671.900,00</b>		
1	Einnahme	20.994,15 K 0,00 H	20.627,69	33.324,14	8.297,70 K 0,00 H	28.000,00	7.372,31 -	
1	Ausgabe	9.730,88 K 0,00 H	61.797,82	69.290,82	2.237,88 K 0,00 H	115.600,00	53.802,18 -	0,00
<b>1</b>	<b>Ergebnis</b>		<b>-41.170,13</b>	<b>-35.966,68</b>		<b>-87.600,00</b>		
2	Einnahme	138,25 K 0,00 H	15.200,35	14.403,61	934,99 K 0,00 H	13.400,00	1.800,35 +	
2	Ausgabe	51.440,39 K 3.269,08 H	196.500,61	198.536,71	45.496,89 K 7.176,48 H	212.000,00	15.499,39 -	0,00
<b>2</b>	<b>Ergebnis</b>		<b>-181.300,26</b>	<b>-184.133,10</b>		<b>-198.600,00</b>		
3	Einnahme	50,96 K 0,00 H	959,85	959,85	50,96 K 0,00 H	3.900,00	2.940,15 -	
3	Ausgabe	357,31 K 0,00 H	91.191,27	91.145,27	403,31 K 0,00 H	161.300,00	70.108,73 -	0,00
<b>3</b>	<b>Ergebnis</b>		<b>-90.231,42</b>	<b>-90.185,42</b>		<b>-157.400,00</b>		
4	Einnahme	18.688,82 K 0,00 H	598.229,90	605.898,37	11.020,35 K 0,00 H	613.100,00	14.870,10 -	
4	Ausgabe	45.202,35 K 13.085,17 H	1.043.271,00	1.082.371,12	15.809,95 K 3.377,45 H	1.209.800,00	166.529,00 -	1505,26
<b>4</b>	<b>Ergebnis</b>		<b>-445.041,10</b>	<b>-476.472,75</b>		<b>-596.700,00</b>		
5	Einnahme	2.243,95 K 0,00 H	1.546,88	3.290,83	500,00 K 0,00 H	52.900,00	51.353,12 -	
5	Ausgabe	3.910,88 K 11.610,11 H	141.599,59	149.484,16	7.636,42 K 0,00 H	221.900,00	80.300,41 -	0,00
<b>5</b>	<b>Ergebnis</b>		<b>-140.052,71</b>	<b>-146.193,33</b>		<b>-169.000,00</b>		

## Einzelplansummen - Verwaltungshaushalt

Einzelplan	Einnahme Ausgabe	Rest VJ K=Kassenrest H=Haushaltsrest	Soll	Ist	Neuer Rest K=Kassenrest H=Haushaltsrest	Haushaltsansatz	Soll mehr (+) weniger (-) als Ansatz	zulässige Mehrausgabe
6	Einnahme	403,00 K 0,00 H	25.196,22	25.599,22	0,00 K 0,00 H	52.000,00	26.803,78 -	
6	Ausgabe	- 8.643,28 K 44.301,03 H	264.333,01	190.290,40	- 12.196,44 K 121.896,80 H	372.900,00	108.566,99 -	0,00
<b>6</b>	<b>Ergebnis</b>		<b>-239.136,79</b>	<b>-164.691,18</b>		<b>-320.900,00</b>		
7	Einnahme	134.259,58 K 0,00 H	917.426,66	915.378,59	136.307,65 K 0,00 H	970.600,00	53.173,34 -	
7	Ausgabe	17.503,81 K 5.434,37 H	1.084.209,99	1.087.308,54	13.839,63 K 6.000,00 H	1.162.400,00	78.190,01 -	0,00
<b>7</b>	<b>Ergebnis</b>		<b>-166.783,33</b>	<b>-171.929,95</b>		<b>-191.800,00</b>		
8	Einnahme	15.292,37 K 0,00 H	272.115,07	200.556,74	86.850,70 K 0,00 H	287.100,00	14.984,93 -	
8	Ausgabe	19.891,17 K 0,00 H	234.333,50	242.059,57	12.165,10 K 0,00 H	265.600,00	31.266,50 -	0,00
<b>8</b>	<b>Ergebnis</b>		<b>37.781,57</b>	<b>-41.502,83</b>		<b>21.500,00</b>		
9	Einnahme	59.225,75 K 0,00 H	5.445.461,59	5.264.612,19	240.075,15 K 0,00 H	4.762.200,00	683.261,59 +	
9	Ausgabe	- 18.537,12 K 0,00 H	3.430.582,29	3.429.166,56	- 17.121,39 K 0,00 H	2.389.800,00	1.040.782,29 +	0,00
<b>9</b>	<b>Ergebnis</b>		<b>2.014.879,30</b>	<b>1.835.445,63</b>		<b>2.372.400,00</b>		
<b>Verwaltungshaushalt Gesamtergebnis</b>								
	Gesamteinnahme	259.460,86 K 0,00 H	7.411.691,28	7.177.381,65	493.770,49 K 0,00 H	6.913.300,00	498.391,28 +	
	Gesamtausgaben	145.600,69 K 77.699,76 H	7.411.691,28	7.405.445,41	82.473,95 K 147.072,37 H	6.913.300,00	498.391,28 +	1505,26
	<b>Gesamtergebnis</b>		<b>0,00</b>	<b>-228.063,76</b>		<b>0,00</b>		

# Vermögenshaushalt

# Haushaltsrechnung 2015 für 4KA Gemeinde Tuningen

Vermögenshaushalt

0 Allgemeine Verwaltung

00 Gemeindeorgane

0000 Gemeindeorgane

X 00000001 Gemeindeorgane

Gruppierung	Bezeichnung	Rest VJ K=Kassenreste H=Haushaltsreste	Soll	Ist	Neuer Rest K = Kassenrest H = Haushaltsrest	Haushaltsansatz	Soll mehr (+) weniger (-) als Ansatz	zulässige Mehrausgabe
9350	Erwerb von beweglichen Sachen des Anlagevermögens	3.998,40 K 0,00 H	6.740,35	9.438,75	0,00 K 1.300,00 H	6.800,00	59,65 -	0,00
	Einnahme Maßnahme X 00000001	0,00 K 0,00 H	0,00	0,00	0,00 K 0,00 H	0,00	0,00	
	Ausgabe Maßnahme X 00000001	3.998,40 K 0,00 H	6.740,35	9.438,75	0,00 K 1.300,00 H	6.800,00	59,65 -	
	Ergebnis Maßnahme X 00000001		-6.740,35	-9.438,75		-6.800,00		
	Gesamteinnahmen UA0000	0,00 K 0,00 H	0,00	0,00	0,00 K 0,00 H	0,00	0,00	
	Gesamtausgaben UA0000	3.998,40 K 0,00 H	6.740,35	9.438,75	0,00 K 1.300,00 H	6.800,00	59,65 -	0,00
	Ergebnis UA0000		-6.740,35	-9.438,75		-6.800,00		
Summe Abschnitt 00								
	Gesamteinnahmen Abschnitt 00	0,00 K 0,00 H	0,00	0,00	0,00 K 0,00 H	0,00	0,00	
	Gesamtausgaben Abschnitt 00	3.998,40 K 0,00 H	6.740,35	9.438,75	0,00 K 1.300,00 H	6.800,00	59,65 -	0,00
	Ergebnis Abschnitt 00		-6.740,35	-9.438,75		-6.800,00		



## Haushaltsrechnung 2015 für 4KA Gemeinde Tuningen

Vermögenshaushalt

0 Allgemeine Verwaltung  
02 Hauptverwaltung  
0200 Hauptverwaltung

X 02000001 Hauptverwaltung

Gruppierung	Bezeichnung	Rest VJ K=Kassenreste H=Haushaltsreste	Soll	Ist	Neuer Rest K = Kassenrest H = Haushaltsrest	Haushaltsansatz	Soll mehr (+) weniger (-) als Ansatz	zulässige Mehrausgabe
9350	Erwerb von beweglichen Sachen des Anlagevermögens	0,00 K 11.500,00 H	0,00	0,00	0,00 K 11.500,00 H	0,00	0,00	0,00
	Einnahme Maßnahme X 02000001	0,00 K 0,00 H	0,00	0,00	0,00 K 0,00 H	0,00	0,00	
	Ausgabe Maßnahme X 02000001	0,00 K 11.500,00 H	0,00	0,00	0,00 K 11.500,00 H	0,00	0,00	
	Ergebnis Maßnahme X 02000001		0,00	0,00		0,00		
	Gesamteinnahmen UA0200	0,00 K 0,00 H	0,00	0,00	0,00 K 0,00 H	0,00	0,00	
	Gesamtausgaben UA0200	0,00 K 11.500,00 H	0,00	0,00	0,00 K 11.500,00 H	0,00	0,00	0,00
	Ergebnis UA0200		0,00	0,00		0,00		
Summe Abschnitt 02								
	Gesamteinnahmen Abschnitt 02	0,00 K 0,00 H	0,00	0,00	0,00 K 0,00 H	0,00	0,00	
	Gesamtausgaben Abschnitt 02	0,00 K 11.500,00 H	0,00	0,00	0,00 K 11.500,00 H	0,00	0,00	0,00
	Ergebnis Abschnitt 02		0,00	0,00		0,00		

0 Allgemeine Verwaltung

03 Finanzverwaltung

0300 Finanzverwaltung

X 03000001 Finanzverwaltung

Gruppierung	Bezeichnung	Rest VJ K=Kassenreste H=Haushaltsreste	Soll	Ist	Neuer Rest K = Kassenrest H = Haushaltsrest	Haushaltsansatz	Soll mehr (+) weniger (-) als Ansatz	zulässige Mehrausgabe
9350	Erwerb von beweglichen Sachen des Anlagevermögens	0,00 K 4.800,00 H	2.300,00	2.454,26	0,00 K 4.645,74 H	2.300,00	0,00	0,00
	Einnahme Maßnahme X 03000001	0,00 K 0,00 H	0,00	0,00	0,00 K 0,00 H	0,00	0,00	
	Ausgabe Maßnahme X 03000001	0,00 K 4.800,00 H	2.300,00	2.454,26	0,00 K 4.645,74 H	2.300,00	0,00	
	Ergebnis Maßnahme X 03000001		-2.300,00	-2.454,26		-2.300,00		
	Gesamteinnahmen UA0300	0,00 K 0,00 H	0,00	0,00	0,00 K 0,00 H	0,00	0,00	
	Gesamtausgaben UA0300	0,00 K 4.800,00 H	2.300,00	2.454,26	0,00 K 4.645,74 H	2.300,00	0,00	0,00
	Ergebnis UA0300		-2.300,00	-2.454,26		-2.300,00		
<b>Summe Abschnitt 03</b>								
	Gesamteinnahmen Abschnitt 03	0,00 K 0,00 H	0,00	0,00	0,00 K 0,00 H	0,00	0,00	
	Gesamtausgaben Abschnitt 03	0,00 K 4.800,00 H	2.300,00	2.454,26	0,00 K 4.645,74 H	2.300,00	0,00	0,00
	Ergebnis Abschnitt 03		-2.300,00	-2.454,26		-2.300,00		
<b>Summe Einzelplan 0</b>								
	<b>Gesamteinnahmen Einzelplan 0</b>	<b>0,00 K 0,00 H</b>	<b>0,00</b>	<b>0,00</b>	<b>0,00 K 0,00 H</b>	<b>0,00</b>	<b>0,00</b>	
	<b>Gesamtausgaben Einzelplan 0</b>	<b>3.998,40 K 16.300,00 H</b>	<b>9.040,35</b>	<b>11.893,01</b>	<b>0,00 K 17.445,74 H</b>	<b>9.100,00</b>	<b>59,65 -</b>	<b>0,00</b>
	<b>Ergebnis Einzelplan 0</b>		<b>-9.040,35</b>	<b>-11.893,01</b>		<b>-9.100,00</b>		

1 Öffentliche Sicherheit und Ordnung

13 Feuerschutz

1310 Aufgaben des Brandschutzes - Feuerwehr u. ähnl.

X 13100001 \*

Gruppierung	Bezeichnung	Rest VJ K=Kassenreste H=Haushaltsreste	Soll	Ist	Neuer Rest K = Kassenrest H = Haushaltsrest	Haushaltsansatz	Soll mehr (+) weniger (-) als Ansatz	zulässige Mehrausgabe
3450	Verkaufserlös Feuerwehrfahrzeug	0,00 K 0,00 H	0,00	0,00	0,00 K 0,00 H	5.000,00	5.000,00 -	0,00
3610	Landeszuweisungen	0,00 K 0,00 H	0,00	0,00	0,00 K 0,00 H	45.000,00	45.000,00 -	0,00
935004	Erwerb von beweglichem Anlagevermögen	0,00 K 100.000,00 H	221.000,00	0,00	0,00 K 321.000,00 H	221.000,00	0,00	0,00
	Einnahme Maßnahme X 13100001	0,00 K 0,00 H	0,00	0,00	0,00 K 0,00 H	50.000,00	50.000,00 -	
	Ausgabe Maßnahme X 13100001	0,00 K 100.000,00 H	221.000,00	0,00	0,00 K 321.000,00 H	221.000,00	0,00	
	Ergebnis Maßnahme X 13100001		-221.000,00	0,00		-171.000,00		
	Gesamteinnahmen UA1310	0,00 K 0,00 H	0,00	0,00	0,00 K 0,00 H	50.000,00	50.000,00 -	
	Gesamtausgaben UA1310	0,00 K 100.000,00 H	221.000,00	0,00	0,00 K 321.000,00 H	221.000,00	0,00	0,00
	Ergebnis UA1310		-221.000,00	0,00		-171.000,00		
<b>Summe Abschnitt 13</b>								
	Gesamteinnahmen Abschnitt 13	0,00 K 0,00 H	0,00	0,00	0,00 K 0,00 H	50.000,00	50.000,00 -	
	Gesamtausgaben Abschnitt 13	0,00 K 100.000,00 H	221.000,00	0,00	0,00 K 321.000,00 H	221.000,00	0,00	0,00
	Ergebnis Abschnitt 13		-221.000,00	0,00		-171.000,00		
<b>Summe Einzelplan 1</b>								
	<b>Gesamteinnahmen Einzelplan 1</b>	<b>0,00 K 0,00 H</b>	<b>0,00</b>	<b>0,00</b>	<b>0,00 K 0,00 H</b>	<b>50.000,00</b>	<b>50.000,00 -</b>	
	<b>Gesamtausgaben Einzelplan 1</b>	<b>0,00 K 100.000,00 H</b>	<b>221.000,00</b>	<b>0,00</b>	<b>0,00 K 321.000,00 H</b>	<b>221.000,00</b>	<b>0,00</b>	<b>0,00</b>
	<b>Ergebnis Einzelplan 1</b>		<b>-221.000,00</b>	<b>0,00</b>		<b>-171.000,00</b>		

2 Schulen  
21 Grund- und Hauptschulen sowie Grundschulförderklassen  
2110 Grundschule Tuningen

X 21100001 Grundschule

Gruppierung	Bezeichnung	Rest VJ K=Kassenreste H=Haushaltsreste	Soll	Ist	Neuer Rest K = Kassenrest H = Haushaltsrest	Haushaltsansatz	Soll mehr (+) weniger (-) als Ansatz	zulässige Mehrausgabe
9350	Erwerb v.Beweglichen Sachen d.Anlageverm.	0,00 K 25.000,00 H	7.000,00	9.660,06	0,00 K 22.339,94 H	7.000,00	0,00	0,00
9400	Hochbau	0,00 K 19.200,00 H	-44,35	14.155,65	0,00 K 5.000,00 H	0,00	44,35 -	0,00
	Einnahme Maßnahme X 21100001	0,00 K 0,00 H	0,00	0,00	0,00 K 0,00 H	0,00	0,00	
	Ausgabe Maßnahme X 21100001	0,00 K 44.200,00 H	6.955,65	23.815,71	0,00 K 27.339,94 H	7.000,00	44,35 -	
	Ergebnis Maßnahme X 21100001		-6.955,65	-23.815,71		-7.000,00		
	Gesamteinnahmen UA2110	0,00 K 0,00 H	0,00	0,00	0,00 K 0,00 H	0,00	0,00	
	Gesamtausgaben UA2110	0,00 K 44.200,00 H	6.955,65	23.815,71	0,00 K 27.339,94 H	7.000,00	44,35 -	0,00
	Ergebnis UA2110		-6.955,65	-23.815,71		-7.000,00		
<b>Summe Abschnitt 21</b>								
	Gesamteinnahmen Abschnitt 21	0,00 K 0,00 H	0,00	0,00	0,00 K 0,00 H	0,00	0,00	
	Gesamtausgaben Abschnitt 21	0,00 K 44.200,00 H	6.955,65	23.815,71	0,00 K 27.339,94 H	7.000,00	44,35 -	0,00
	Ergebnis Abschnitt 21		-6.955,65	-23.815,71		-7.000,00		
<b>Summe Einzelplan 2</b>								
	<b>Gesamteinnahmen Einzelplan 2</b>	<b>0,00 K 0,00 H</b>	<b>0,00</b>	<b>0,00</b>	<b>0,00 K 0,00 H</b>	<b>0,00</b>	<b>0,00</b>	
	<b>Gesamtausgaben Einzelplan 2</b>	<b>0,00 K 44.200,00 H</b>	<b>6.955,65</b>	<b>23.815,71</b>	<b>0,00 K 27.339,94 H</b>	<b>7.000,00</b>	<b>44,35 -</b>	<b>0,00</b>
	<b>Ergebnis Einzelplan 2</b>		<b>-6.955,65</b>	<b>-23.815,71</b>		<b>-7.000,00</b>		

## Haushaltsrechnung 2015 für 4KA Gemeinde Tuningen

Vermögenshaushalt

4 Soziale Sicherung  
42 Durchführung des Asylbewerberleistungsgesetzes  
4240 Asylbewerber

X 42400001 Asylbewerber

Gruppierung	Bezeichnung	Rest VJ K=Kassenreste H=Haushaltsreste	Soll	Ist	Neuer Rest K = Kassenrest H = Haushaltsrest	Haushaltsansatz	Soll mehr (+) weniger (-) als Ansatz	zulässige Mehrausgabe
9400	Hochbau	0,00 K 0,00 H	10.947,16	10.947,16	0,00 K 0,00 H	0,00	10.947,16 +	0,00
	Einnahme Maßnahme X 42400001	0,00 K 0,00 H	0,00	0,00	0,00 K 0,00 H	0,00	0,00	
	Ausgabe Maßnahme X 42400001	0,00 K 0,00 H	10.947,16	10.947,16	0,00 K 0,00 H	0,00	10.947,16 +	
	Ergebnis Maßnahme X 42400001		-10.947,16	-10.947,16		0,00		
	Gesamteinnahmen UA4240	0,00 K 0,00 H	0,00	0,00	0,00 K 0,00 H	0,00	0,00	
	Gesamtausgaben UA4240	0,00 K 0,00 H	10.947,16	10.947,16	0,00 K 0,00 H	0,00	10.947,16 +	0,00
	Ergebnis UA4240		-10.947,16	-10.947,16		0,00		
Summe Abschnitt 42								
	Gesamteinnahmen Abschnitt 42	0,00 K 0,00 H	0,00	0,00	0,00 K 0,00 H	0,00	0,00	
	Gesamtausgaben Abschnitt 42	0,00 K 0,00 H	10.947,16	10.947,16	0,00 K 0,00 H	0,00	10.947,16 +	0,00
	Ergebnis Abschnitt 42		-10.947,16	-10.947,16		0,00		

## Haushaltsrechnung 2015 für 4KA Gemeinde Tuningen

Vermögenshaushalt

4 Soziale Sicherung  
46 Einrichtungen der Jugendhilfe  
4640 Kommunaler Kindergarten  
X 46400001 Kindergarten

Gruppierung	Bezeichnung	Rest VJ K=Kassenreste H=Haushaltsreste	Soll	Ist	Neuer Rest K = Kassenrest H = Haushaltsrest	Haushaltsansatz	Soll mehr (+) weniger (-) als Ansatz	zulässige Mehrausgabe
9350	Erwerb von beweglichen Sachen des Anlagevermögens	0,00 K 0,00 H	716,83	716,83	0,00 K 0,00 H	700,00	16,83 +	0,00
	Einnahme Maßnahme X 46400001	0,00 K 0,00 H	0,00	0,00	0,00 K 0,00 H	0,00	0,00	
	Ausgabe Maßnahme X 46400001	0,00 K 0,00 H	716,83	716,83	0,00 K 0,00 H	700,00	16,83 +	
	Ergebnis Maßnahme X 46400001		-716,83	-716,83		-700,00		
	Gesamteinnahmen UA4640	0,00 K 0,00 H	0,00	0,00	0,00 K 0,00 H	0,00	0,00	
	Gesamtausgaben UA4640	0,00 K 0,00 H	716,83	716,83	0,00 K 0,00 H	700,00	16,83 +	0,00
	Ergebnis UA4640		-716,83	-716,83		-700,00		

## Haushaltsrechnung 2015 für 4KA Gemeinde Tuningen

Vermögenshaushalt

4 Soziale Sicherung  
46 Einrichtungen der Jugendhilfe  
4641 Kernzeitbetreuung

*X 46410001 Kernzeitbetreuung*

Gruppierung	Bezeichnung	Rest VJ K=Kassenreste H=Haushaltsreste	Soll	Ist	Neuer Rest K = Kassenrest H = Haushaltsrest	Haushaltsansatz	Soll mehr (+) weniger (-) als Ansatz	zulässige Mehrausgabe
9350	Erwerb von beweglichen Sachen des Anlagevermögens	0,00 K 0,00 H	465,74	465,74	0,00 K 0,00 H	600,00	134,26 -	0,00
	Einnahme Maßnahme X 46410001	0,00 K 0,00 H	0,00	0,00	0,00 K 0,00 H	0,00	0,00	
	Ausgabe Maßnahme X 46410001	0,00 K 0,00 H	465,74	465,74	0,00 K 0,00 H	600,00	134,26 -	
	Ergebnis Maßnahme X 46410001		-465,74	-465,74		-600,00		
	Gesamteinnahmen UA4641	0,00 K 0,00 H	0,00	0,00	0,00 K 0,00 H	0,00	0,00	
	Gesamtausgaben UA4641	0,00 K 0,00 H	465,74	465,74	0,00 K 0,00 H	600,00	134,26 -	0,00
	Ergebnis UA4641		-465,74	-465,74		-600,00		

## Haushaltsrechnung 2015 für 4KA Gemeinde Tuningen

Vermögenshaushalt

4 Soziale Sicherung  
46 Einrichtungen der Jugendhilfe  
4642 Kleinkindbetreuung

*X 46420001 Kleinkindbetreuung*

Gruppierung	Bezeichnung	Rest VJ K=Kassenreste H=Haushaltsreste	Soll	Ist	Neuer Rest K = Kassenrest H = Haushaltsrest	Haushaltsansatz	Soll mehr (+) weniger (-) als Ansatz	zulässige Mehrausgabe
9350	Erwerb von beweglichen Sachen des Anlagevermögens	0,00 K 0,00 H	2.945,55	2.945,55	0,00 K 0,00 H	2.900,00	45,55 +	0,00
	Einnahme Maßnahme X 46420001	0,00 K 0,00 H	0,00	0,00	0,00 K 0,00 H	0,00	0,00	
	Ausgabe Maßnahme X 46420001	0,00 K 0,00 H	2.945,55	2.945,55	0,00 K 0,00 H	2.900,00	45,55 +	
	Ergebnis Maßnahme X 46420001		-2.945,55	-2.945,55		-2.900,00		
	Gesamteinnahmen UA4642	0,00 K 0,00 H	0,00	0,00	0,00 K 0,00 H	0,00	0,00	
	Gesamtausgaben UA4642	0,00 K 0,00 H	2.945,55	2.945,55	0,00 K 0,00 H	2.900,00	45,55 +	0,00
	Ergebnis UA4642		-2.945,55	-2.945,55		-2.900,00		



## Haushaltsrechnung 2015 für 4KA Gemeinde Tuningen

Vermögenshaushalt

4 Soziale Sicherung  
46 Einrichtungen der Jugendhilfe  
4643 Kinderbetreuung Ganztagsgruppe und Kleinkind  
X 46430001 Ganztagsbetreuung U6

Gruppierung	Bezeichnung	Rest VJ K=Kassenreste H=Haushaltsreste	Soll	Ist	Neuer Rest K = Kassenrest H = Haushaltsrest	Haushaltsansatz	Soll mehr (+) weniger (-) als Ansatz	zulässige Mehrausgabe
9350	Erwerb v.Beweglichen Sachen d.Anlageverm.	0,00 K 5.807,21 H	0,00	0,00	0,00 K 5.807,21 H	0,00	0,00	0,00
9400	Hochbau	19.340,20 K 36.343,57 H	0,00	53.032,45	0,00 K 2.651,32 H	0,00	0,00	0,00
	Einnahme Maßnahme X 46430001	0,00 K 0,00 H	0,00	0,00	0,00 K 0,00 H	0,00	0,00	
	Ausgabe Maßnahme X 46430001	19.340,20 K 42.150,78 H	0,00	53.032,45	0,00 K 8.458,53 H	0,00	0,00	
	Ergebnis Maßnahme X 46430001		0,00	-53.032,45		0,00		
	Gesamteinnahmen UA4643	0,00 K 0,00 H	0,00	0,00	0,00 K 0,00 H	0,00	0,00	
	Gesamtausgaben UA4643	19.340,20 K 42.150,78 H	0,00	53.032,45	0,00 K 8.458,53 H	0,00	0,00	0,00
	Ergebnis UA4643		0,00	-53.032,45		0,00		
<b>Summe Abschnitt 46</b>								
	Gesamteinnahmen Abschnitt 46	0,00 K 0,00 H	0,00	0,00	0,00 K 0,00 H	0,00	0,00	
	Gesamtausgaben Abschnitt 46	19.340,20 K 42.150,78 H	4.128,12	57.160,57	0,00 K 8.458,53 H	4.200,00	71,88 -	0,00
	Ergebnis Abschnitt 46		-4.128,12	-57.160,57		-4.200,00		
<b>Summe Einzelplan 4</b>								
	<b>Gesamteinnahmen Einzelplan 4</b>	<b>0,00 K 0,00 H</b>	<b>0,00</b>	<b>0,00</b>	<b>0,00 K 0,00 H</b>	<b>0,00</b>	<b>0,00</b>	
	<b>Gesamtausgaben Einzelplan 4</b>	<b>19.340,20 K 42.150,78 H</b>	<b>15.075,28</b>	<b>68.107,73</b>	<b>0,00 K 8.458,53 H</b>	<b>4.200,00</b>	<b>10.875,28 +</b>	<b>0,00</b>
	<b>Ergebnis Einzelplan 4</b>		<b>-15.075,28</b>	<b>-68.107,73</b>		<b>-4.200,00</b>		

## Haushaltsrechnung 2015 für 4KA Gemeinde Tuningen

Vermögenshaushalt

5 Gesundheit, Sport, Erholung  
56 Eigene Sportstätten  
5611 Tuninger Sporthalle  
X 56110001 Sporthalle

Gruppierung	Bezeichnung	Rest VJ K=Kassenreste H=Haushaltsreste	Soll	Ist	Neuer Rest K = Kassenrest H = Haushaltsrest	Haushaltsansatz	Soll mehr (+) weniger (-) als Ansatz	zulässige Mehrausgabe
9350	Erwerb v.Beweglichen Sachen d.Anlageverm.	0,00 K 4.400,00 H	10.814,85	14.768,60	446,25 K 0,00 H	11.800,00	985,15 -	0,00
9500	Tiefbau - Wärmekonzept	0,00 K 34.050,00 H	-35.000,00	-950,00	0,00 K 0,00 H	0,00	35.000,00 -	0,00
	Einnahme Maßnahme X 56110001	0,00 K 0,00 H	0,00	0,00	0,00 K 0,00 H	0,00	0,00	
	Ausgabe Maßnahme X 56110001	0,00 K 38.450,00 H	-24.185,15	13.818,60	446,25 K 0,00 H	11.800,00	35.985,15 -	
	Ergebnis Maßnahme X 56110001		24.185,15	-13.818,60		-11.800,00		
	Gesamteinnahmen UA5611	0,00 K 0,00 H	0,00	0,00	0,00 K 0,00 H	0,00	0,00	
	Gesamtausgaben UA5611	0,00 K 38.450,00 H	-24.185,15	13.818,60	446,25 K 0,00 H	11.800,00	35.985,15 -	0,00
	Ergebnis UA5611		24.185,15	-13.818,60		-11.800,00		

## Haushaltsrechnung 2015 für 4KA Gemeinde Tuningen

Vermögenshaushalt

5 Gesundheit, Sport, Erholung

56 Eigene Sportstätten

5620 Sportplatz

X 56200001 Sportplatz

Gruppierung	Bezeichnung	Rest VJ K=Kassenreste H=Haushaltsreste	Soll	Ist	Neuer Rest K = Kassenrest H = Haushaltsrest	Haushaltsansatz	Soll mehr (+) weniger (-) als Ansatz	zulässige Mehrausgabe
940002	Kleinspielfeld	0,00 K 0,00 H	6.542,16	6.542,16	0,00 K 0,00 H	0,00	6.542,16 +	0,00
	Einnahme Maßnahme X 56200001	0,00 K 0,00 H	0,00	0,00	0,00 K 0,00 H	0,00	0,00	
	Ausgabe Maßnahme X 56200001	0,00 K 0,00 H	6.542,16	6.542,16	0,00 K 0,00 H	0,00	6.542,16 +	
	Ergebnis Maßnahme X 56200001		-6.542,16	-6.542,16		0,00		
	Gesamteinnahmen UA5620	0,00 K 0,00 H	0,00	0,00	0,00 K 0,00 H	0,00	0,00	
	Gesamtausgaben UA5620	0,00 K 0,00 H	6.542,16	6.542,16	0,00 K 0,00 H	0,00	6.542,16 +	0,00
	Ergebnis UA5620		-6.542,16	-6.542,16		0,00		
<b>Summe Abschnitt 56</b>								
	Gesamteinnahmen Abschnitt 56	0,00 K 0,00 H	0,00	0,00	0,00 K 0,00 H	0,00	0,00	
	Gesamtausgaben Abschnitt 56	0,00 K 38.450,00 H	-17.642,99	20.360,76	446,25 K 0,00 H	11.800,00	29.442,99 -	0,00
	Ergebnis Abschnitt 56		17.642,99	-20.360,76		-11.800,00		
<b>Summe Einzelplan 5</b>								
	<b>Gesamteinnahmen Einzelplan 5</b>	<b>0,00 K 0,00 H</b>	<b>0,00</b>	<b>0,00</b>	<b>0,00 K 0,00 H</b>	<b>0,00</b>	<b>0,00</b>	
	<b>Gesamtausgaben Einzelplan 5</b>	<b>0,00 K 38.450,00 H</b>	<b>-17.642,99</b>	<b>20.360,76</b>	<b>446,25 K 0,00 H</b>	<b>11.800,00</b>	<b>29.442,99 -</b>	<b>0,00</b>
	<b>Ergebnis Einzelplan 5</b>		<b>17.642,99</b>	<b>-20.360,76</b>		<b>-11.800,00</b>		

## Haushaltsrechnung 2015 für 4KA Gemeinde Tuningen

Vermögenshaushalt

6 Bau- und Wohnungswesen, Verkehr

61 Städteplanung, Vermessung, Bauordnung

6150 Sanierungs-/entwicklungs- Maßn.nach d.Baugesetzbuch

*X 61500001 Städtebauliche Sanierungs- und Entwicklungsmaßnahmen*

Gruppierung	Bezeichnung	Rest VJ K=Kassenreste H=Haushaltsreste	Soll	Ist	Neuer Rest K = Kassenrest H = Haushaltsrest	Haushaltsansatz	Soll mehr (+) weniger (-) als Ansatz	zulässige Mehrausgabe
3610	Zuschuss Landessanierungsprogramm	189.849,00 K 0,00 H	0,00	189.849,00	0,00 K 0,00 H	0,00	0,00	0,00
	Einnahme Maßnahme X 61500001	189.849,00 K 0,00 H	0,00	189.849,00	0,00 K 0,00 H	0,00	0,00	
	Ausgabe Maßnahme X 61500001	0,00 K 0,00 H	0,00	0,00	0,00 K 0,00 H	0,00	0,00	
	Ergebnis Maßnahme X 61500001		0,00	189.849,00		0,00		
	Gesamteinnahmen UA6150	189.849,00 K 0,00 H	0,00	189.849,00	0,00 K 0,00 H	0,00	0,00	
	Gesamtausgaben UA6150	0,00 K 0,00 H	0,00	0,00	0,00 K 0,00 H	0,00	0,00	0,00
	Ergebnis UA6150		0,00	189.849,00		0,00		
<b>Summe Abschnitt 61</b>								
	Gesamteinnahmen Abschnitt 61	189.849,00 K 0,00 H	0,00	189.849,00	0,00 K 0,00 H	0,00	0,00	
	Gesamtausgaben Abschnitt 61	0,00 K 0,00 H	0,00	0,00	0,00 K 0,00 H	0,00	0,00	0,00
	Ergebnis Abschnitt 61		0,00	189.849,00		0,00		

6 Bau- und Wohnungswesen, Verkehr  
63 Gemeindestraßen  
6300 Gemeindestraßen, Wirtschafts- und Feldwege

X 63000001 Gemeindestrassen

Gruppierung	Bezeichnung	Rest VJ K=Kassenreste H=Haushaltsreste	Soll	Ist	Neuer Rest K = Kassenrest H = Haushaltsrest	Haushaltsansatz	Soll mehr (+) weniger (-) als Ansatz	zulässige Mehrausgabe
950027	Radweg	593,36 K 41.371,81 H	-19.371,80	593,37	0,00 K 22.000,00 H	0,00	19.371,80 -	0,00
950032	Sanierung Ortskern II	0,00 K 1.000,00 H	514,28	1.514,28	0,00 K 0,00 H	0,00	514,28 +	0,00
950033	Gehweg Trossinger- und Butschhofstraße	0,00 K 175.700,00 H	0,00	0,00	0,00 K 175.700,00 H	0,00	0,00	0,00
950036	Rotes Gässle	0,00 K 0,00 H	90.000,00	16.475,29	0,00 K 73.524,71 H	90.000,00	0,00	0,00
	Einnahme Maßnahme X 63000001	0,00 K 0,00 H	0,00	0,00	0,00 K 0,00 H	0,00	0,00	
	Ausgabe Maßnahme X 63000001	593,36 K 218.071,81 H	71.142,48	18.582,94	0,00 K 271.224,71 H	90.000,00	18.857,52 -	
	Ergebnis Maßnahme X 63000001		-71.142,48	-18.582,94		-90.000,00		
	Gesamteinnahmen UA6300	0,00 K 0,00 H	0,00	0,00	0,00 K 0,00 H	0,00	0,00	
	Gesamtausgaben UA6300	593,36 K 218.071,81 H	71.142,48	18.582,94	0,00 K 271.224,71 H	90.000,00	18.857,52 -	0,00
	Ergebnis UA6300		-71.142,48	-18.582,94		-90.000,00		
Summe Abschnitt 63								
	Gesamteinnahmen Abschnitt 63	0,00 K 0,00 H	0,00	0,00	0,00 K 0,00 H	0,00	0,00	
	Gesamtausgaben Abschnitt 63	593,36 K 218.071,81 H	71.142,48	18.582,94	0,00 K 271.224,71 H	90.000,00	18.857,52 -	0,00
	Ergebnis Abschnitt 63		-71.142,48	-18.582,94		-90.000,00		

## Haushaltsrechnung 2015 für 4KA Gemeinde Tuningen

Vermögenshaushalt

6 Bau- und Wohnungswesen, Verkehr  
67 Straßenbeleuchtung und -reinigung  
6700 Straßenbeleuchtung und -reinigung  
X 67000001 Strassenbeleuchtung

Gruppierung	Bezeichnung	Rest VJ K=Kassenreste H=Haushaltsreste	Soll	Ist	Neuer Rest K = Kassenrest H = Haushaltsrest	Haushaltsansatz	Soll mehr (+) weniger (-) als Ansatz	zulässige Mehrausgabe
3600	Zuweisungen vom Bund	21.540,00 K 0,00 H	0,00	21.540,00	0,00 K 0,00 H	0,00	0,00	0,00
9500	Straßenbeleuchtung	0,00 K 0,00 H	1.000,00	0,00	0,00 K 1.000,00 H	1.400,00	400,00 -	0,00
	Einnahme Maßnahme X 67000001	21.540,00 K 0,00 H	0,00	21.540,00	0,00 K 0,00 H	0,00	0,00	
	Ausgabe Maßnahme X 67000001	0,00 K 0,00 H	1.000,00	0,00	0,00 K 1.000,00 H	1.400,00	400,00 -	
	Ergebnis Maßnahme X 67000001		-1.000,00	21.540,00		-1.400,00		
	Gesamteinnahmen UA6700	21.540,00 K 0,00 H	0,00	21.540,00	0,00 K 0,00 H	0,00	0,00	
	Gesamtausgaben UA6700	0,00 K 0,00 H	1.000,00	0,00	0,00 K 1.000,00 H	1.400,00	400,00 -	0,00
	Ergebnis UA6700		-1.000,00	21.540,00		-1.400,00		
<b>Summe Abschnitt 67</b>								
	Gesamteinnahmen Abschnitt 67	21.540,00 K 0,00 H	0,00	21.540,00	0,00 K 0,00 H	0,00	0,00	
	Gesamtausgaben Abschnitt 67	0,00 K 0,00 H	1.000,00	0,00	0,00 K 1.000,00 H	1.400,00	400,00 -	0,00
	Ergebnis Abschnitt 67		-1.000,00	21.540,00		-1.400,00		
<b>Summe Einzelplan 6</b>								
	<b>Gesamteinnahmen Einzelplan 6</b>	<b>211.389,00 K 0,00 H</b>	<b>0,00</b>	<b>211.389,00</b>	<b>0,00 K 0,00 H</b>	<b>0,00</b>	<b>0,00</b>	
	<b>Gesamtausgaben Einzelplan 6</b>	<b>593,36 K 218.071,81 H</b>	<b>72.142,48</b>	<b>18.582,94</b>	<b>0,00 K 272.224,71 H</b>	<b>91.400,00</b>	<b>19.257,52 -</b>	<b>0,00</b>
	<b>Ergebnis Einzelplan 6</b>		<b>-72.142,48</b>	<b>192.806,06</b>		<b>-91.400,00</b>		

## Haushaltsrechnung 2015 für 4KA Gemeinde Tuningen

Vermögenshaushalt

7 Öffentliche Einrichtungen, Wirtschaftsförderung  
70 Abwasserbeseitigung  
7010 Kläranlagen  
X 70100001 Kläranlage

Gruppierung	Bezeichnung	Rest VJ K=Kassenreste H=Haushaltsreste	Soll	Ist	Neuer Rest K = Kassenrest H = Haushaltsrest	Haushaltsansatz	Soll mehr (+) weniger (-) als Ansatz	zulässige Mehrausgabe
3300	Veräußerung von Beteiligungen	585,34 K 0,00 H	4.697,94	700,00	4.583,28 K 0,00 H	700,00	3.997,94 +	0,00
3500	Beiträge und ähnliche Entgelte	0,00 K 0,00 H	37.029,60	17.316,00	19.713,60 K 0,00 H	0,00	37.029,60 +	0,00
	Einnahme Maßnahme X 70100001	585,34 K 0,00 H	41.727,54	18.016,00	24.296,88 K 0,00 H	700,00	41.027,54 +	
	Ausgabe Maßnahme X 70100001	0,00 K 0,00 H	0,00	0,00	0,00 K 0,00 H	0,00	0,00	
	Ergebnis Maßnahme X 70100001		41.727,54	18.016,00		700,00		
	Gesamteinnahmen UA7010	585,34 K 0,00 H	41.727,54	18.016,00	24.296,88 K 0,00 H	700,00	41.027,54 +	
	Gesamtausgaben UA7010	0,00 K 0,00 H	0,00	0,00	0,00 K 0,00 H	0,00	0,00	0,00
	Ergebnis UA7010		41.727,54	18.016,00		700,00		

## Haushaltsrechnung 2015 für 4KA Gemeinde Tuningen

Vermögenshaushalt

7 Öffentliche Einrichtungen, Wirtschaftsförderung  
70 Abwasserbeseitigung  
7050 Kanalisation einschließlich Sonderbauwerke  
X 70500001 Kanalisation

Gruppierung	Bezeichnung	Rest VJ K=Kassenreste H=Haushaltsreste	Soll	Ist	Neuer Rest K = Kassenrest H = Haushaltsrest	Haushaltsansatz	Soll mehr (+) weniger (-) als Ansatz	zulässige Mehrausgabe
3500	Beiträge und ähnliche Entgelte	6.159,06 K 0,00 H	92.824,20	49.407,00	49.576,26 K 0,00 H	0,00	92.824,20 +	0,00
950028	Kanal Quartier Mitte	0,00 K 0,00 H	2.512,09	2.512,09	0,00 K 0,00 H	0,00	2.512,09 +	0,00
950031	Kanalisation Außenbereich	0,00 K 1.352,46 H	8.405,54	9.758,00	0,00 K 0,00 H	0,00	8.405,54 +	0,00
950036	Rotes Gässle	0,00 K 0,00 H	45.000,00	7.716,68	0,00 K 37.283,32 H	45.000,00	0,00	0,00
950037	Sieblegraben Kalkhof bis Hegestraße	0,00 K 85.000,00 H	-40.976,25	44.023,75	0,00 K 0,00 H	0,00	40.976,25 -	0,00
950038	Schwarzwaldstraße	0,00 K 30.000,00 H	-11.836,88	18.163,12	0,00 K 0,00 H	0,00	11.836,88 -	0,00
	Einnahme Maßnahme X 70500001	6.159,06 K 0,00 H	92.824,20	49.407,00	49.576,26 K 0,00 H	0,00	92.824,20 +	
	Ausgabe Maßnahme X 70500001	0,00 K 116.352,46 H	3.104,50	82.173,64	0,00 K 37.283,32 H	45.000,00	41.895,50 -	
	Ergebnis Maßnahme X 70500001		89.719,70	-32.766,64		-45.000,00		
	Gesamteinnahmen UA7050	6.159,06 K 0,00 H	92.824,20	49.407,00	49.576,26 K 0,00 H	0,00	92.824,20 +	
	Gesamtausgaben UA7050	0,00 K 116.352,46 H	3.104,50	82.173,64	0,00 K 37.283,32 H	45.000,00	41.895,50 -	0,00
	Ergebnis UA7050		89.719,70	-32.766,64		-45.000,00		
Summe Abschnitt 70								
	Gesamteinnahmen Abschnitt 70	6.744,40 K 0,00 H	134.551,74	67.423,00	73.873,14 K 0,00 H	700,00	133.851,74 +	
	Gesamtausgaben Abschnitt 70	0,00 K 116.352,46 H	3.104,50	82.173,64	0,00 K 37.283,32 H	45.000,00	41.895,50 -	0,00
	Ergebnis Abschnitt 70		131.447,24	-14.750,64		-44.300,00		



## Haushaltsrechnung 2015 für 4KA Gemeinde Tuningen

Vermögenshaushalt

7 Öffentliche Einrichtungen, Wirtschaftsförderung  
75 Bestattungswesen  
7510 Friedhof

X 75100001 Friedhof

Gruppierung	Bezeichnung	Rest VJ K=Kassenreste H=Haushaltsreste	Soll	Ist	Neuer Rest K = Kassenrest H = Haushaltsrest	Haushaltsansatz	Soll mehr (+) weniger (-) als Ansatz	zulässige Mehrausgabe
9500	Tiefbau	0,00 K 0,00 H	19.718,17	1.837,58	880,59 K 17.000,00 H	27.000,00	7.281,83 -	0,00
	Einnahme Maßnahme X 75100001	0,00 K 0,00 H	0,00	0,00	0,00 K 0,00 H	0,00	0,00	
	Ausgabe Maßnahme X 75100001	0,00 K 0,00 H	19.718,17	1.837,58	880,59 K 17.000,00 H	27.000,00	7.281,83 -	
	Ergebnis Maßnahme X 75100001		-19.718,17	-1.837,58		-27.000,00		
	Gesamteinnahmen UA7510	0,00 K 0,00 H	0,00	0,00	0,00 K 0,00 H	0,00	0,00	
	Gesamtausgaben UA7510	0,00 K 0,00 H	19.718,17	1.837,58	880,59 K 17.000,00 H	27.000,00	7.281,83 -	0,00
	Ergebnis UA7510		-19.718,17	-1.837,58		-27.000,00		
Summe Abschnitt 75								
	Gesamteinnahmen Abschnitt 75	0,00 K 0,00 H	0,00	0,00	0,00 K 0,00 H	0,00	0,00	
	Gesamtausgaben Abschnitt 75	0,00 K 0,00 H	19.718,17	1.837,58	880,59 K 17.000,00 H	27.000,00	7.281,83 -	0,00
	Ergebnis Abschnitt 75		-19.718,17	-1.837,58		-27.000,00		

## Haushaltsrechnung 2015 für 4KA Gemeinde Tuningen

Vermögenshaushalt

7 Öffentliche Einrichtungen, Wirtschaftsförderung

76 Sonstige öffentliche Einrichtungen

7610 Breitband

X 76100001 Telefon- und Kabelanlagen

Gruppierung	Bezeichnung	Rest VJ K=Kassenreste H=Haushaltsreste	Soll	Ist	Neuer Rest K = Kassenrest H = Haushaltsrest	Haushaltsansatz	Soll mehr (+) weniger (-) als Ansatz	zulässige Mehrausgabe
3000	Zuführung vom Verwaltungshaushalt	74.096,96 K 0,00 H	0,00	0,00	74.096,96 K 0,00 H	0,00	0,00	0,00
9320	Entschädigungszahlung Grundstücksbenutzung	87.569,13 K 0,00 H	0,00	0,00	87.569,13 K 0,00 H	0,00	0,00	0,00
9580	schnelles Internet	4.526,66 K 0,00 H	860,06	5.386,72	0,00 K 0,00 H	0,00	860,06 +	0,00
	Einnahme Maßnahme X 76100001	74.096,96 K 0,00 H	0,00	0,00	74.096,96 K 0,00 H	0,00	0,00	
	Ausgabe Maßnahme X 76100001	92.095,79 K 0,00 H	860,06	5.386,72	87.569,13 K 0,00 H	0,00	860,06 +	
	Ergebnis Maßnahme X 76100001		-860,06	-5.386,72		0,00		
	Gesamteinnahmen UA7610	74.096,96 K 0,00 H	0,00	0,00	74.096,96 K 0,00 H	0,00	0,00	
	Gesamtausgaben UA7610	92.095,79 K 0,00 H	860,06	5.386,72	87.569,13 K 0,00 H	0,00	860,06 +	0,00
	Ergebnis UA7610		-860,06	-5.386,72		0,00		

7 Öffentliche Einrichtungen, Wirtschaftsförderung

76 Sonstige öffentliche Einrichtungen

7670 Festhalle

X 76700001 Festhalle

Gruppierung	Bezeichnung	Rest VJ K=Kassenreste H=Haushaltsreste	Soll	Ist	Neuer Rest K = Kassenrest H = Haushaltsrest	Haushaltsansatz	Soll mehr (+) weniger (-) als Ansatz	zulässige Mehrausgabe
9350	Erwerb von beweglichen Sachen des Anlagevermögens	0,00 K 10.300,00 H	-2.441,72	6.773,59	1.084,69 K 0,00 H	5.400,00	7.841,72 -	0,00
	Einnahme Maßnahme X 76700001	0,00 K 0,00 H	0,00	0,00	0,00 K 0,00 H	0,00	0,00	
	Ausgabe Maßnahme X 76700001	0,00 K 10.300,00 H	-2.441,72	6.773,59	1.084,69 K 0,00 H	5.400,00	7.841,72 -	
	Ergebnis Maßnahme X 76700001		2.441,72	-6.773,59		-5.400,00		
	Gesamteinnahmen UA7670	0,00 K 0,00 H	0,00	0,00	0,00 K 0,00 H	0,00	0,00	
	Gesamtausgaben UA7670	0,00 K 10.300,00 H	-2.441,72	6.773,59	1.084,69 K 0,00 H	5.400,00	7.841,72 -	0,00
	Ergebnis UA7670		2.441,72	-6.773,59		-5.400,00		
<b>Summe Abschnitt 76</b>								
	Gesamteinnahmen Abschnitt 76	74.096,96 K 0,00 H	0,00	0,00	74.096,96 K 0,00 H	0,00	0,00	
	Gesamtausgaben Abschnitt 76	92.095,79 K 10.300,00 H	-1.581,66	12.160,31	88.653,82 K 0,00 H	5.400,00	6.981,66 -	0,00
	Ergebnis Abschnitt 76		1.581,66	-12.160,31		-5.400,00		
<b>Summe Einzelplan 7</b>								
	<b>Gesamteinnahmen Einzelplan 7</b>	<b>80.841,36 K 0,00 H</b>	<b>134.551,74</b>	<b>67.423,00</b>	<b>147.970,10 K 0,00 H</b>	<b>700,00</b>	<b>133.851,74 +</b>	
	<b>Gesamtausgaben Einzelplan 7</b>	<b>92.095,79 K 126.652,46 H</b>	<b>21.241,01</b>	<b>96.171,53</b>	<b>89.534,41 K 54.283,32 H</b>	<b>77.400,00</b>	<b>56.158,99 -</b>	<b>0,00</b>
	<b>Ergebnis Einzelplan 7</b>		<b>113.310,73</b>	<b>-28.748,53</b>		<b>-76.700,00</b>		

## Haushaltsrechnung 2015 für 4KA Gemeinde Tuningen

Vermögenshaushalt

8 Wirtschaftliche Unternehmen, allg. Grund- u. Sondervermögen

85 Land- und forstwirtschaftliche Unternehmen

8550 Forstwirtschaftliche Unternehmen

*X 85500001 Forstwirtschaftliche Unternehmen*

Gruppierung	Bezeichnung	Rest VJ K=Kassenreste H=Haushaltsreste	Soll	Ist	Neuer Rest K = Kassenrest H = Haushaltsrest	Haushaltsansatz	Soll mehr (+) weniger (-) als Ansatz	zulässige Mehrausgabe
9600	Mahnwald	0,00 K 0,00 H	74.000,00	3.412,26	0,00 K 70.587,74 H	74.000,00	0,00	0,00
	Einnahme Maßnahme X 85500001	0,00 K 0,00 H	0,00	0,00	0,00 K 0,00 H	0,00	0,00	
	Ausgabe Maßnahme X 85500001	0,00 K 0,00 H	74.000,00	3.412,26	0,00 K 70.587,74 H	74.000,00	0,00	
	Ergebnis Maßnahme X 85500001		-74.000,00	-3.412,26		-74.000,00		
	Gesamteinnahmen UA8550	0,00 K 0,00 H	0,00	0,00	0,00 K 0,00 H	0,00	0,00	
	Gesamtausgaben UA8550	0,00 K 0,00 H	74.000,00	3.412,26	0,00 K 70.587,74 H	74.000,00	0,00	0,00
	Ergebnis UA8550		-74.000,00	-3.412,26		-74.000,00		
Summe Abschnitt 85								
	Gesamteinnahmen Abschnitt 85	0,00 K 0,00 H	0,00	0,00	0,00 K 0,00 H	0,00	0,00	
	Gesamtausgaben Abschnitt 85	0,00 K 0,00 H	74.000,00	3.412,26	0,00 K 70.587,74 H	74.000,00	0,00	0,00
	Ergebnis Abschnitt 85		-74.000,00	-3.412,26		-74.000,00		

## Haushaltsrechnung 2015 für 4KA Gemeinde Tuningen

Vermögenshaushalt

8 Wirtschaftliche Unternehmen, allg. Grund- u. Sondervermögen

88 Allgemeines Grundvermögen

8812 Wohngebäude Im Winkel 14

X 88120001 Im Winkel 14

Gruppierung	Bezeichnung	Rest VJ K=Kassenreste H=Haushaltsreste	Soll	Ist	Neuer Rest K = Kassenrest H = Haushaltsrest	Haushaltsansatz	Soll mehr (+) weniger (-) als Ansatz	zulässige Mehrausgabe
9400	Hochbau	0,00 K 10.000,00 H	-10.000,00	0,00	0,00 K 0,00 H	0,00	10.000,00 -	0,00
	Einnahme Maßnahme X 88120001	0,00 K 0,00 H	0,00	0,00	0,00 K 0,00 H	0,00	0,00	
	Ausgabe Maßnahme X 88120001	0,00 K 10.000,00 H	-10.000,00	0,00	0,00 K 0,00 H	0,00	10.000,00 -	
	Ergebnis Maßnahme X 88120001		10.000,00	0,00		0,00		
	Gesamteinnahmen UA8812	0,00 K 0,00 H	0,00	0,00	0,00 K 0,00 H	0,00	0,00	
	Gesamtausgaben UA8812	0,00 K 10.000,00 H	-10.000,00	0,00	0,00 K 0,00 H	0,00	10.000,00 -	0,00
	Ergebnis UA8812		10.000,00	0,00		0,00		

## Haushaltsrechnung 2015 für 4KA Gemeinde Tuningen

Vermögenshaushalt

8 Wirtschaftliche Unternehmen, allg. Grund- u. Sondervermögen

88 Allgemeines Grundvermögen

8813 Rathaus

X 88130001 Rathaus

Gruppierung	Bezeichnung	Rest VJ K=Kassenreste H=Haushaltsreste	Soll	Ist	Neuer Rest K = Kassenrest H = Haushaltsrest	Haushaltsansatz	Soll mehr (+) weniger (-) als Ansatz	zulässige Mehrausgabe
9350	Erwerb von beweglichen Sachen des Anlagevermögens	0,00 K 0,00 H	882,24	882,24	0,00 K 0,00 H	1.500,00	617,76 -	0,00
	Einnahme Maßnahme X 88130001	0,00 K 0,00 H	0,00	0,00	0,00 K 0,00 H	0,00	0,00	
	Ausgabe Maßnahme X 88130001	0,00 K 0,00 H	882,24	882,24	0,00 K 0,00 H	1.500,00	617,76 -	
	Ergebnis Maßnahme X 88130001		-882,24	-882,24		-1.500,00		
	Gesamteinnahmen UA8813	0,00 K 0,00 H	0,00	0,00	0,00 K 0,00 H	0,00	0,00	
	Gesamtausgaben UA8813	0,00 K 0,00 H	882,24	882,24	0,00 K 0,00 H	1.500,00	617,76 -	0,00
	Ergebnis UA8813		-882,24	-882,24		-1.500,00		

## Haushaltsrechnung 2015 für 4KA Gemeinde Tuningen

Vermögenshaushalt

8 Wirtschaftliche Unternehmen, allg. Grund- u. Sondervermögen

88 Allgemeines Grundvermögen

8817 Marielehaus

X 88170001 Marielehaus

Gruppierung	Bezeichnung	Rest VJ K=Kassenreste H=Haushaltsreste	Soll	Ist	Neuer Rest K = Kassenrest H = Haushaltsrest	Haushaltsansatz	Soll mehr (+) weniger (-) als Ansatz	zulässige Mehrausgabe
9400	Hochbau	0,00 K 0,00 H	5.844,16	5.844,16	0,00 K 0,00 H	1.200.000,00	1.194.155,84 -	0,00
	Einnahme Maßnahme X 88170001	0,00 K 0,00 H	0,00	0,00	0,00 K 0,00 H	0,00	0,00	
	Ausgabe Maßnahme X 88170001	0,00 K 0,00 H	5.844,16	5.844,16	0,00 K 0,00 H	1.200.000,00	1.194.155,84 -	
	Ergebnis Maßnahme X 88170001		-5.844,16	-5.844,16		-1.200.000,00		
	Gesamteinnahmen UA8817	0,00 K 0,00 H	0,00	0,00	0,00 K 0,00 H	0,00	0,00	
	Gesamtausgaben UA8817	0,00 K 0,00 H	5.844,16	5.844,16	0,00 K 0,00 H	1.200.000,00	1.194.155,84 -	0,00
	Ergebnis UA8817		-5.844,16	-5.844,16		-1.200.000,00		

## Haushaltsrechnung 2015 für 4KA Gemeinde Tuningen

Vermögenshaushalt

8 Wirtschaftliche Unternehmen, allg. Grund- u. Sondervermögen

88 Allgemeines Grundvermögen

8830 Grundvermögen

X 88300001 Sonstiges Grundvermögen

Gruppierung	Bezeichnung	Rest VJ K=Kassenreste H=Haushaltsreste	Soll	Ist	Neuer Rest K = Kassenrest H = Haushaltsrest	Haushaltsansatz	Soll mehr (+) weniger (-) als Ansatz	zulässige Mehrausgabe
3400	Veräußerung von Grundstücken	0,00 K 0,00 H	83.950,00	83.950,00	0,00 K 0,00 H	334.400,00	250.450,00 -	0,00
9320	Erwerb von Grundstücken und Gebäuden	0,00 K 50.000,00 H	100.000,00	81.900,00	0,00 K 68.100,00 H	100.000,00	0,00	0,00
950010	Tiefbaumaßnahmen 4. Kleeblatt	0,00 K 16.614,62 H	20.000,00	4.582,55	6.605,51 K 25.426,56 H	20.000,00	0,00	0,00
	Einnahme Maßnahme X 88300001	0,00 K 0,00 H	83.950,00	83.950,00	0,00 K 0,00 H	334.400,00	250.450,00 -	
	Ausgabe Maßnahme X 88300001	0,00 K 66.614,62 H	120.000,00	86.482,55	6.605,51 K 93.526,56 H	120.000,00	0,00	
	Ergebnis Maßnahme X 88300001		-36.050,00	-2.532,55		214.400,00		
	Gesamteinnahmen UA8830	0,00 K 0,00 H	83.950,00	83.950,00	0,00 K 0,00 H	334.400,00	250.450,00 -	
	Gesamtausgaben UA8830	0,00 K 66.614,62 H	120.000,00	86.482,55	6.605,51 K 93.526,56 H	120.000,00	0,00	0,00
	Ergebnis UA8830		-36.050,00	-2.532,55		214.400,00		
<b>Summe Abschnitt 88</b>								
	Gesamteinnahmen Abschnitt 88	0,00 K 0,00 H	83.950,00	83.950,00	0,00 K 0,00 H	334.400,00	250.450,00 -	
	Gesamtausgaben Abschnitt 88	0,00 K 76.614,62 H	116.726,40	93.208,95	6.605,51 K 93.526,56 H	1.321.500,00	1.204.773,60 -	0,00
	Ergebnis Abschnitt 88		-32.776,40	-9.258,95		-987.100,00		
<b>Summe Einzelplan 8</b>								
	<b>Gesamteinnahmen Einzelplan 8</b>	<b>0,00 K 0,00 H</b>	<b>83.950,00</b>	<b>83.950,00</b>	<b>0,00 K 0,00 H</b>	<b>334.400,00</b>	<b>250.450,00 -</b>	
	<b>Gesamtausgaben Einzelplan 8</b>	<b>0,00 K 76.614,62 H</b>	<b>190.726,40</b>	<b>96.621,21</b>	<b>6.605,51 K 164.114,30 H</b>	<b>1.395.500,00</b>	<b>1.204.773,60 -</b>	<b>0,00</b>
	<b>Ergebnis Einzelplan 8</b>		<b>-106.776,40</b>	<b>-12.671,21</b>		<b>-1.061.100,00</b>		



## Haushaltsrechnung 2015 für 4KA Gemeinde Tuningen

Vermögenshaushalt

9 Allgemeine Finanzwirtschaft

91 Sonstige allgemeine Finanzwirtschaft

9100 Sonstige Allgemeine Finanzwirtschaft

X 91000001 Allgem. Finanzwirtschaft

Gruppierung	Bezeichnung	Rest VJ K=Kassenreste H=Haushaltsreste	Soll	Ist	Neuer Rest K = Kassenrest H = Haushaltsrest	Haushaltsansatz	Soll mehr (+) weniger (-) als Ansatz	zulässige Mehrausgabe
3000	Allgemeine Zuführung vom Verwaltungshaushalt	0,00 K 0,00 H	1.332.891,89	1.332.891,89	0,00 K 0,00 H	408.200,00	924.691,89 +	0,00
3016	Zuführung vom Verwaltungshaushalt für die Sonderrücklage Forstbudget	- 1.791,72 K 0,00 H	14.035,05	14.035,05	- 1.791,72 K 0,00 H	0,00	14.035,05 +	0,00
3110	Entnahme aus der Sonderrücklage (Altersteilzeit)	0,00 K 0,00 H	1.847,53	1.847,53	0,00 K 0,00 H	2.000,00	152,47 -	0,00
3771	Einn.aus Krediten O.u-priv.Unternehmen	0,00 K 0,00 H	0,00	0,00	0,00 K 0,00 H	1.200.000,00	1.200.000,00 -	0,00
9010	Zuführung zum Verwaltungshaushalt (Sonderrücklage Altersteilzeit)	0,00 K 0,00 H	1.847,53	1.847,53	0,00 K 0,00 H	2.000,00	152,47 -	0,00
9100	Zuführung an die allgemeine Rücklage	0,00 K 0,00 H	996.954,45	996.954,45	0,00 K 0,00 H	0,00	996.954,45 +	0,00
9116	Zuführung zur Sonderrücklage Forstbudget	- 1.791,72 K 0,00 H	14.035,05	14.035,05	- 1.791,72 K 0,00 H	0,00	14.035,05 +	0,00
9300	Erwerb v. Beteilig., Kapitaleinlagen	0,00 K 0,00 H	0,00	0,00	0,00 K 0,00 H	110.000,00	110.000,00 -	0,00
9770	Ordentliche Tilgung vom Kreditmarkt	0,00 K 0,00 H	35.901,00	35.901,00	0,00 K 0,00 H	65.900,00	29.999,00 -	0,00
	Einnahme Maßnahme X 91000001	- 1.791,72 K 0,00 H	1.348.774,47	1.348.774,47	- 1.791,72 K 0,00 H	1.610.200,00	261.425,53 -	
	Ausgabe Maßnahme X 91000001	- 1.791,72 K 0,00 H	1.048.738,03	1.048.738,03	- 1.791,72 K 0,00 H	177.900,00	870.838,03 +	
	Ergebnis Maßnahme X 91000001		300.036,44	300.036,44		1.432.300,00		
	Gesamteinnahmen UA9100	- 1.791,72 K 0,00 H	1.348.774,47	1.348.774,47	- 1.791,72 K 0,00 H	1.610.200,00	261.425,53 -	
	Gesamtausgaben UA9100	- 1.791,72 K 0,00 H	1.048.738,03	1.048.738,03	- 1.791,72 K 0,00 H	177.900,00	870.838,03 +	0,00
	Ergebnis UA9100		300.036,44	300.036,44		1.432.300,00		
Summe Abschnitt 91								
	Gesamteinnahmen Abschnitt 91	- 1.791,72 K 0,00 H	1.348.774,47	1.348.774,47	- 1.791,72 K 0,00 H	1.610.200,00	261.425,53 -	
	Gesamtausgaben Abschnitt 91	- 1.791,72 K 0,00 H	1.048.738,03	1.048.738,03	- 1.791,72 K 0,00 H	177.900,00	870.838,03 +	0,00
	Ergebnis Abschnitt 91		300.036,44	300.036,44		1.432.300,00		

## Haushaltsrechnung 2015 für 4KA Gemeinde Tuningen

Vermögenshaushalt

9 Allgemeine Finanzwirtschaft  
 91 Sonstige allgemeine Finanzwirtschaft  
 9100 Sonstige Allgemeine Finanzwirtschaft

Gruppierung	Bezeichnung	Rest VJ K=Kassenreste H=Haushaltsreste	Soll	Ist	Neuer Rest K = Kassenrest H = Haushaltsrest	Haushaltsansatz	Soll mehr (+) weniger (-) als Ansatz	zulässige Mehrausgabe
<b>Summe Einzelplan 9</b>								
	<b>Gesamteinnahmen Einzelplan 9</b>	- 1.791,72 K 0,00 H	1.348.774,47	1.348.774,47	- 1.791,72 K 0,00 H	1.610.200,00	261.425,53 -	
	<b>Gesamtausgaben Einzelplan 9</b>	- 1.791,72 K 0,00 H	1.048.738,03	1.048.738,03	- 1.791,72 K 0,00 H	177.900,00	870.838,03 +	0,00
	<b>Ergebnis Einzelplan 9</b>		300.036,44	300.036,44		1.432.300,00		

## Einzelplansummen - Vermögenshaushalt

Einzelplan	Einnahme Ausgabe	Rest VJ K=Kassenrest H=Haushaltsrest	Soll	Ist	Neuer Rest K=Kassenrest H=Haushaltsrest	Haushaltsansatz	Soll mehr (+) weniger (-) als Ansatz	zulässige Mehrausgabe
0	Einnahme	0,00 K 0,00 H	0,00	0,00	0,00 K 0,00 H	0,00	0,00	
0	Ausgabe	3.998,40 K 16.300,00 H	9.040,35	11.893,01	0,00 K 17.445,74 H	9.100,00	59,65 -	0,00
<b>0</b>	<b>Ergebnis</b>		<b>-9.040,35</b>	<b>-11.893,01</b>		<b>-9.100,00</b>		
1	Einnahme	0,00 K 0,00 H	0,00	0,00	0,00 K 0,00 H	50.000,00	50.000,00 -	
1	Ausgabe	0,00 K 100.000,00 H	221.000,00	0,00	0,00 K 321.000,00 H	221.000,00	0,00	0,00
<b>1</b>	<b>Ergebnis</b>		<b>-221.000,00</b>	<b>0,00</b>		<b>-171.000,00</b>		
2	Einnahme	0,00 K 0,00 H	0,00	0,00	0,00 K 0,00 H	0,00	0,00	
2	Ausgabe	0,00 K 44.200,00 H	6.955,65	23.815,71	0,00 K 27.339,94 H	7.000,00	44,35 -	0,00
<b>2</b>	<b>Ergebnis</b>		<b>-6.955,65</b>	<b>-23.815,71</b>		<b>-7.000,00</b>		
4	Einnahme	0,00 K 0,00 H	0,00	0,00	0,00 K 0,00 H	0,00	0,00	
4	Ausgabe	19.340,20 K 42.150,78 H	15.075,28	68.107,73	0,00 K 8.458,53 H	4.200,00	10.875,28 +	0,00
<b>4</b>	<b>Ergebnis</b>		<b>-15.075,28</b>	<b>-68.107,73</b>		<b>-4.200,00</b>		
5	Einnahme	0,00 K 0,00 H	0,00	0,00	0,00 K 0,00 H	0,00	0,00	
5	Ausgabe	0,00 K 38.450,00 H	-17.642,99	20.360,76	446,25 K 0,00 H	11.800,00	29.442,99 -	0,00
<b>5</b>	<b>Ergebnis</b>		<b>17.642,99</b>	<b>-20.360,76</b>		<b>-11.800,00</b>		
6	Einnahme	211.389,00 K 0,00 H	0,00	211.389,00	0,00 K 0,00 H	0,00	0,00	
6	Ausgabe	593,36 K 218.071,81 H	72.142,48	18.582,94	0,00 K 272.224,71 H	91.400,00	19.257,52 -	0,00
<b>6</b>	<b>Ergebnis</b>		<b>-72.142,48</b>	<b>192.806,06</b>		<b>-91.400,00</b>		

**Einzelplansummen - Vermögenshaushalt**

Einzelplan	Einnahme Ausgabe	Rest VJ K=Kassenrest H=Haushaltsrest	Soll	Ist	Neuer Rest K=Kassenrest H=Haushaltsrest	Haushaltsansatz	Soll mehr (+) weniger (-) als Ansatz	zulässige Mehrausgabe
7	Einnahme	80.841,36 K 0,00 H	134.551,74	67.423,00	147.970,10 K 0,00 H	700,00	133.851,74 +	
7	Ausgabe	92.095,79 K 126.652,46 H	21.241,01	96.171,53	89.534,41 K 54.283,32 H	77.400,00	56.158,99 -	0,00
<b>7</b>	<b>Ergebnis</b>		<b>113.310,73</b>	<b>-28.748,53</b>		<b>-76.700,00</b>		
8	Einnahme	0,00 K 0,00 H	83.950,00	83.950,00	0,00 K 0,00 H	334.400,00	250.450,00 -	
8	Ausgabe	0,00 K 76.614,62 H	190.726,40	96.621,21	6.605,51 K 164.114,30 H	1.395.500,00	1.204.773,60 -	0,00
<b>8</b>	<b>Ergebnis</b>		<b>-106.776,40</b>	<b>-12.671,21</b>		<b>-1.061.100,00</b>		
9	Einnahme	- 1.791,72 K 0,00 H	1.348.774,47	1.348.774,47	- 1.791,72 K 0,00 H	1.610.200,00	261.425,53 -	
9	Ausgabe	- 1.791,72 K 0,00 H	1.048.738,03	1.048.738,03	- 1.791,72 K 0,00 H	177.900,00	870.838,03 +	0,00
<b>9</b>	<b>Ergebnis</b>		<b>300.036,44</b>	<b>300.036,44</b>		<b>1.432.300,00</b>		
<b>Vermögenshaushalt Gesamtergebnis</b>								
	Gesamteinnahme	290.438,64 K 0,00 H	1.567.276,21	1.711.536,47	146.178,38 K 0,00 H	1.995.300,00	428.023,79 -	
	Gesamtausgaben	114.236,03 K 662.439,67 H	1.567.276,21	1.384.290,92	94.794,45 K 864.866,54 H	1.995.300,00	428.023,79 -	0,00
	<b>Gesamtergebnis</b>		<b>0,00</b>	<b>327.245,55</b>		<b>0,00</b>		

# Sammelnachweis

# Haushaltsrechnung 2015 für 4KA Gemeinde Tuningen

Sammelnachweis

0 Allgemeine Verwaltung  
00 Gemeindeorgane  
0000 Gemeindeorgane

Gruppierung	Bezeichnung	Rest VJ K=Kassenreste H=Haushaltsreste	Soll	Ist	Neuer Rest K = Kassenrest H = Haushaltsrest	Haushaltsansatz	Soll mehr (+) weniger (-) als Ansatz	zulässige Mehrausgabe
4001	Sitzungstagegelder	3.875,06 K 0,00 H	10.992,85	14.867,91	0,00 K 0,00 H	12.800,00	1.807,15 -	0,00
4100	Besoldung der Beamten	0,00 K 0,00 H	91.792,18	91.792,18	0,00 K 0,00 H	91.500,00	292,18 +	0,00
4140	Vergütungen der Beschäftigten	0,00 K 0,00 H	42.736,46	42.736,46	0,00 K 0,00 H	36.400,00	6.336,46 +	0,00
4300	Beiträge zur Versorgungskasse für Beamte	0,00 K 0,00 H	41.344,30	41.344,30	0,00 K 0,00 H	29.900,00	11.444,30 +	0,00
4340	Beiträge zur Versorgungskasse der Beschäftigten	0,00 K 0,00 H	3.232,39	3.232,39	0,00 K 0,00 H	2.800,00	432,39 +	0,00
4440	Beiträge zur gesetzlichen Sozialversicherung	0,00 K 0,00 H	8.499,07	8.499,07	0,00 K 0,00 H	7.400,00	1.099,07 +	0,00
4500	Beihilfen, Unterstützungen und dgl.	0,00 K 0,00 H	12.000,00	12.000,00	0,00 K 0,00 H	3.100,00	8.900,00 +	0,00
4600	Personalnebenausgaben	0,00 K 0,00 H	0,00	0,00	0,00 K 0,00 H	22.000,00	22.000,00 -	0,00
6508	Bürobedarf	0,00 K 0,00 H	62,19	62,19	0,00 K 0,00 H	0,00	62,19 +	0,00
6518	Bücher und Zeitschriften	54,94 K 0,00 H	1.109,28	849,37	314,85 K 0,00 H	900,00	209,28 +	0,00
6528	Post- und Fernmeldegebühren	0,00 K 0,00 H	8,90	8,90	0,00 K 0,00 H	0,00	8,90 +	0,00
6548	Dienstreisen	0,00 K 0,00 H	2.408,83	2.084,00	324,83 K 0,00 H	3.000,00	591,17 -	0,00
6588	Sonstige Geschäftsausgaben	0,00 K 0,00 H	58,45	58,45	0,00 K 0,00 H	0,00	58,45 +	0,00
Gesamteinnahmen UA0000		0,00 K 0,00 H	0,00	0,00	0,00 K 0,00 H	0,00	0,00	
Gesamtausgaben UA0000		3.930,00 K 0,00 H	214.244,90	217.535,22	639,68 K 0,00 H	209.800,00	4.444,90 +	0,00
Ergebnis UA0000			-214.244,90	-217.535,22		-209.800,00		
Summe Abschnitt 00								
Gesamteinnahmen Abschnitt 00		0,00 K 0,00 H	0,00	0,00	0,00 K 0,00 H	0,00	0,00	
Gesamtausgaben Abschnitt 00		3.930,00 K 0,00 H	214.244,90	217.535,22	639,68 K 0,00 H	209.800,00	4.444,90 +	0,00
Ergebnis Abschnitt 00			-214.244,90	-217.535,22		-209.800,00		

# Haushaltsrechnung 2015 für 4KA Gemeinde Tuningen

Sammelnachweis

0 Allgemeine Verwaltung  
02 Hauptverwaltung  
0200 Hauptverwaltung

Gruppierung	Bezeichnung	Rest VJ K=Kassenreste H=Haushaltsreste	Soll	Ist	Neuer Rest K = Kassenrest H = Haushaltsrest	Haushaltsansatz	Soll mehr (+) weniger (-) als Ansatz	zulässige Mehrausgabe
4100	Besoldung der Beamten	0,00 K 0,00 H	49.758,04	49.758,04	0,00 K 0,00 H	49.600,00	158,04 +	0,00
4140	Vergütungen der Beschäftigten	0,00 K 0,00 H	80.138,31	80.138,31	0,00 K 0,00 H	92.100,00	11.961,69 -	0,00
415001	Amtsbote	0,00 K 0,00 H	2.684,80	2.684,80	0,00 K 0,00 H	4.000,00	1.315,20 -	0,00
4300	Beitr. zur Versorgungskasse f. Beamte	0,00 K 0,00 H	102.383,46	102.383,46	0,00 K 0,00 H	19.900,00	82.483,46 +	0,00
4340	Beitr. zur Versorgungskasse f. Besch.	0,00 K 0,00 H	6.685,65	6.685,65	0,00 K 0,00 H	7.500,00	814,35 -	0,00
4440	Beitr.zur Gesetzl. Sozialvers.f.Besch.	0,00 K 0,00 H	17.887,82	17.887,82	0,00 K 0,00 H	19.900,00	2.012,18 -	0,00
4500	Beihilfen, Unterstützungen und Dgl.	0,00 K 0,00 H	3.406,00	3.406,00	0,00 K 0,00 H	3.100,00	306,00 +	0,00
4600	Personalnebenausgaben	0,00 K 0,00 H	1.348,17	1.348,17	0,00 K 0,00 H	0,00	1.348,17 +	0,00
5428	Reinigung	0,00 K 0,00 H	112,00	112,00	0,00 K 0,00 H	0,00	112,00 +	0,00
5488	Sonstige Kosten	0,00 K 0,00 H	137,45	137,45	0,00 K 0,00 H	0,00	137,45 +	0,00
6508	Bürobedarf	755,92 K 0,00 H	16.218,48	15.312,40	1.662,00 K 0,00 H	15.000,00	1.218,48 +	0,00
6518	Bücher und Zeitschriften	0,00 K 0,00 H	3.900,84	3.800,41	100,43 K 0,00 H	3.800,00	100,84 +	0,00
6528	Post- und Fernmeldegebühren	432,55 K 0,00 H	5.216,26	5.442,98	205,83 K 0,00 H	5.800,00	583,74 -	0,00
6548	Dienstreisen	0,00 K 0,00 H	584,81	584,81	0,00 K 0,00 H	700,00	115,19 -	0,00
6558	Sachverständigen-, Gerichts- und ähnliche Kosten	0,00 K 0,00 H	0,00	0,00	0,00 K 0,00 H	4.000,00	4.000,00 -	0,00
6588	Sonstige Geschäftsausgaben	0,00 K 0,00 H	3.783,28	4.065,55	- 282,27 K 0,00 H	2.500,00	1.283,28 +	0,00
Gesamteinnahmen UA0200		0,00 K 0,00 H	0,00	0,00	0,00 K 0,00 H	0,00	0,00	
Gesamtausgaben UA0200		1.188,47 K 0,00 H	294.245,37	293.747,85	1.685,99 K 0,00 H	227.900,00	66.345,37 +	0,00
Ergebnis UA0200			-294.245,37	-293.747,85		-227.900,00		

# Haushaltsrechnung 2015 für 4KA Gemeinde Tuningen

Sammelnachweis

0 Allgemeine Verwaltung  
02 Hauptverwaltung  
0200 Hauptverwaltung

Gruppierung	Bezeichnung	Rest VJ K=Kassenreste H=Haushaltsreste	Soll	Ist	Neuer Rest K = Kassenrest H = Haushaltsrest	Haushaltsansatz	Soll mehr (+) weniger (-) als Ansatz	zulässige Mehrausgabe
Summe Abschnitt 02								
	Gesamteinnahmen Abschnitt 02	0,00 K 0,00 H	0,00	0,00	0,00 K 0,00 H	0,00	0,00	
	Gesamtausgaben Abschnitt 02	1.188,47 K 0,00 H	294.245,37	293.747,85	1.685,99 K 0,00 H	227.900,00	66.345,37 +	0,00
	Ergebnis Abschnitt 02		-294.245,37	-293.747,85		-227.900,00		



# Haushaltsrechnung 2015 für 4KA Gemeinde Tuningen

Sammelnachweis

0 Allgemeine Verwaltung  
03 Finanzverwaltung  
0300 Finanzverwaltung

Gruppierung	Bezeichnung	Rest VJ K=Kassenreste H=Haushaltsreste	Soll	Ist	Neuer Rest K = Kassenrest H = Haushaltsrest	Haushaltsansatz	Soll mehr (+) weniger (-) als Ansatz	zulässige Mehrausgabe
4100	Besoldung der Beamten	0,00 K 0,00 H	38.442,90	38.442,90	0,00 K 0,00 H	38.000,00	442,90 +	0,00
4140	Vergütungen der Beschäftigten	0,00 K 0,00 H	62.361,10	62.361,10	0,00 K 0,00 H	63.800,00	1.438,90 -	0,00
4300	Beitr. zur Versorgungskasse f. Beamte	0,00 K 0,00 H	50.490,23	50.490,23	0,00 K 0,00 H	18.100,00	32.390,23 +	0,00
4340	Beitr. zur Versor- Gungskasse f.Besch.	0,00 K 0,00 H	4.626,67	4.626,67	0,00 K 0,00 H	4.900,00	273,33 -	0,00
4440	Beitr.zur Gesetzl. Sozialvers.f.Besch.	0,00 K 0,00 H	11.694,39	11.694,39	0,00 K 0,00 H	12.600,00	905,61 -	0,00
4500	Beihilfen, Unter- Stützungen und Dgl.	0,00 K 0,00 H	-264,00	-264,00	0,00 K 0,00 H	3.100,00	3.364,00 -	0,00
6508	Bürobedarf	1.506,74 K 0,00 H	2.255,69	3.762,43	0,00 K 0,00 H	2.500,00	244,31 -	0,00
6518	Bücher und Zeitschriften	47,00 K 0,00 H	1.306,98	1.306,98	47,00 K 0,00 H	1.900,00	593,02 -	0,00
6528	Post- und Fernmeldegebühren	0,00 K 0,00 H	8,98	8,98	0,00 K 0,00 H	0,00	8,98 +	0,00
6548	Dienstreisen	0,00 K 0,00 H	348,85	348,85	0,00 K 0,00 H	1.000,00	651,15 -	0,00
6558	Sachverständigen- und Gerichtskosten	5.211,08 K 0,00 H	27.655,96	32.867,04	0,00 K 0,00 H	30.000,00	2.344,04 -	0,00
6568	Kosten für Gerichtsvollzieher	0,00 K 0,00 H	0,00	0,00	0,00 K 0,00 H	100,00	100,00 -	0,00
6588	Sonstige Geschäftsausgaben	229,00 K 0,00 H	13.671,36	13.324,96	575,40 K 0,00 H	3.500,00	10.171,36 +	0,00
Gesamteinnahmen UA0300		0,00 K 0,00 H	0,00	0,00	0,00 K 0,00 H	0,00	0,00	
Gesamtausgaben UA0300		6.993,82 K 0,00 H	212.599,11	218.970,53	622,40 K 0,00 H	179.500,00	33.099,11 +	0,00
Ergebnis UA0300			-212.599,11	-218.970,53		-179.500,00		
<b>Summe Abschnitt 03</b>								
Gesamteinnahmen Abschnitt 03		0,00 K 0,00 H	0,00	0,00	0,00 K 0,00 H	0,00	0,00	
Gesamtausgaben Abschnitt 03		6.993,82 K 0,00 H	212.599,11	218.970,53	622,40 K 0,00 H	179.500,00	33.099,11 +	0,00
Ergebnis Abschnitt 03			-212.599,11	-218.970,53		-179.500,00		

## Haushaltsrechnung 2015 für 4KA Gemeinde Tuningen

Sammelnachweis

0 Allgemeine Verwaltung  
05 Besondere Dienststellen der allgemeinen Verwaltung  
0500 Standesamt

Gruppierung	Bezeichnung	Rest VJ K=Kassenreste H=Haushaltsreste	Soll	Ist	Neuer Rest K = Kassenrest H = Haushaltsrest	Haushaltsansatz	Soll mehr (+) weniger (-) als Ansatz	zulässige Mehrausgabe
4140	Vergütungen der Beschäftigten	0,00 K 0,00 H	14.681,82	14.681,82	0,00 K 0,00 H	17.000,00	2.318,18 -	0,00
4340	Beitr. zur Versorgungskasse f.Besch.	0,00 K 0,00 H	1.001,46	1.001,46	0,00 K 0,00 H	1.300,00	298,54 -	0,00
4440	Beitr.zur Gesetzl. Sozialvers.f.Besch.	0,00 K 0,00 H	2.649,60	2.649,60	0,00 K 0,00 H	3.400,00	750,40 -	0,00
6518	Bürobedarf	79,80 K 0,00 H	1.206,56	1.286,36	0,00 K 0,00 H	1.200,00	6,56 +	0,00
6528	Zeitschriften	0,00 K 0,00 H	492,30	492,30	0,00 K 0,00 H	400,00	92,30 +	0,00
Gesamteinnahmen UA0500		0,00 K 0,00 H	0,00	0,00	0,00 K 0,00 H	0,00	0,00	
Gesamtausgaben UA0500		79,80 K 0,00 H	20.031,74	20.111,54	0,00 K 0,00 H	23.300,00	3.268,26 -	0,00
Ergebnis UA0500			-20.031,74	-20.111,54		-23.300,00		

0 Allgemeine Verwaltung  
05 Besondere Dienststellen der allgemeinen Verwaltung  
0520 Wahlen

Gruppierung	Bezeichnung	Rest VJ K=Kassenreste H=Haushaltsreste	Soll	Ist	Neuer Rest K = Kassenrest H = Haushaltsrest	Haushaltsansatz	Soll mehr (+) weniger (-) als Ansatz	zulässige Mehrausgabe
6508	Bürobedarf	93,00 K 0,00 H	722,66	722,66	93,00 K 0,00 H	400,00	322,66 +	0,00
6548	Dienstreisen	0,00 K 0,00 H	68,45	0,00	68,45 K 0,00 H	0,00	68,45 +	0,00
6588	Sonstige Geschäftsausgaben	0,00 K 0,00 H	243,42	68,42	175,00 K 0,00 H	0,00	243,42 +	0,00
Gesamteinnahmen UA0520		0,00 K 0,00 H	0,00	0,00	0,00 K 0,00 H	0,00	0,00	
Gesamtausgaben UA0520		93,00 K 0,00 H	1.034,53	791,08	336,45 K 0,00 H	400,00	634,53 +	0,00
Ergebnis UA0520			-1.034,53	-791,08		-400,00		
<b>Summe Abschnitt 05</b>								
Gesamteinnahmen Abschnitt 05		0,00 K 0,00 H	0,00	0,00	0,00 K 0,00 H	0,00	0,00	
Gesamtausgaben Abschnitt 05		172,80 K 0,00 H	21.066,27	20.902,62	336,45 K 0,00 H	23.700,00	2.633,73 -	0,00
Ergebnis Abschnitt 05			-21.066,27	-20.902,62		-23.700,00		
<b>Summe Einzelplan 0</b>								
<b>Gesamteinnahmen Einzelplan 0</b>		<b>0,00 K 0,00 H</b>	<b>0,00</b>	<b>0,00</b>	<b>0,00 K 0,00 H</b>	<b>0,00</b>	<b>0,00</b>	
<b>Gesamtausgaben Einzelplan 0</b>		<b>12.285,09 K 0,00 H</b>	<b>742.155,65</b>	<b>751.156,22</b>	<b>3.284,52 K 0,00 H</b>	<b>640.900,00</b>	<b>101.255,65 +</b>	<b>0,00</b>
<b>Ergebnis Einzelplan 0</b>			<b>-742.155,65</b>	<b>-751.156,22</b>		<b>-640.900,00</b>		

# Haushaltsrechnung 2015 für 4KA Gemeinde Tuningen

Sammelnachweis

1 Öffentliche Sicherheit und Ordnung  
13 Feuerschutz  
1310 Aufgaben des Brandschutzes - Feuerwehr u. ähnl.

Gruppierung	Bezeichnung	Rest VJ K=Kassenreste H=Haushaltsreste	Soll	Ist	Neuer Rest K = Kassenrest H = Haushaltsrest	Haushaltsansatz	Soll mehr (+) weniger (-) als Ansatz	zulässige Mehrausgabe
4001	Entschädigung Ehrenamt Feuerwehr	0,00 K 0,00 H	1.091,25	1.091,25	0,00 K 0,00 H	1.000,00	91,25 +	0,00
4140	Vergütungen der Beschäftigten	0,00 K 0,00 H	346,50	346,50	0,00 K 0,00 H	400,00	53,50 -	0,00
4440	Beitr.zur Gesetzl. Sozialvers.f.Besch.	0,00 K 0,00 H	104,86	104,86	0,00 K 0,00 H	100,00	4,86 +	0,00
5008	Unterhaltung der Grundstücke	0,00 K 0,00 H	0,00	0,00	0,00 K 0,00 H	700,00	700,00 -	0,00
5408	Bewirtschaftung der Gebäude	0,00 K 0,00 H	0,00	0,00	0,00 K 0,00 H	300,00	300,00 -	0,00
5418	Heizung Brennstoffe	57,12 K 0,00 H	1.573,25	1.194,29	436,08 K 0,00 H	1.700,00	126,75 -	0,00
5428	Reinigung	0,00 K 0,00 H	262,67	262,67	0,00 K 0,00 H	400,00	137,33 -	0,00
5438	Strom,Gas,Wasser, Abwasser u.Muell	577,99 K 0,00 H	2.378,53	2.393,43	563,09 K 0,00 H	2.500,00	121,47 -	0,00
6508	Bürobedarf	0,00 K 0,00 H	1.264,18	1.264,18	0,00 K 0,00 H	1.300,00	35,82 -	0,00
6528	Post- und Fernmeldegebühren	3,88 K 0,00 H	546,62	505,17	45,33 K 0,00 H	500,00	46,62 +	0,00
Gesamteinnahmen UA1310		0,00 K 0,00 H	0,00	0,00	0,00 K 0,00 H	0,00	0,00	
Gesamtausgaben UA1310		638,99 K 0,00 H	7.567,86	7.162,35	1.044,50 K 0,00 H	8.900,00	1.332,14 -	0,00
Ergebnis UA1310			-7.567,86	-7.162,35		-8.900,00		
Summe Abschnitt 13								
Gesamteinnahmen Abschnitt 13		0,00 K 0,00 H	0,00	0,00	0,00 K 0,00 H	0,00	0,00	
Gesamtausgaben Abschnitt 13		638,99 K 0,00 H	7.567,86	7.162,35	1.044,50 K 0,00 H	8.900,00	1.332,14 -	0,00
Ergebnis Abschnitt 13			-7.567,86	-7.162,35		-8.900,00		

# Haushaltsrechnung 2015 für 4KA Gemeinde Tuningen

Sammelnachweis

1 Öffentliche Sicherheit und Ordnung  
13 Feuerschutz  
1310 Aufgaben des Brandschutzes - Feuerwehr u. ähnl.

Gruppierung	Bezeichnung	Rest VJ K=Kassenreste H=Haushaltsreste	Soll	Ist	Neuer Rest K = Kassenrest H = Haushaltsrest	Haushaltsansatz	Soll mehr (+) weniger (-) als Ansatz	zulässige Mehrausgabe
<b>Summe Einzelplan 1</b>								
	<b>Gesamteinnahmen Einzelplan 1</b>	<b>0,00 K 0,00 H</b>	<b>0,00</b>	<b>0,00</b>	<b>0,00 K 0,00 H</b>	<b>0,00</b>	<b>0,00</b>	
	<b>Gesamtausgaben Einzelplan 1</b>	<b>638,99 K 0,00 H</b>	<b>7.567,86</b>	<b>7.162,35</b>	<b>1.044,50 K 0,00 H</b>	<b>8.900,00</b>	<b>1.332,14 -</b>	<b>0,00</b>
	<b>Ergebnis Einzelplan 1</b>		<b>-7.567,86</b>	<b>-7.162,35</b>		<b>-8.900,00</b>		

## Haushaltsrechnung 2015 für 4KA Gemeinde Tuningen

Sammelnachweis

2 Schulen  
21 Grund- und Hauptschulen sowie Grundschulförderklassen  
2110 Grundschule Tuningen

Gruppierung	Bezeichnung	Rest VJ K=Kassenreste H=Haushaltsreste	Soll	Ist	Neuer Rest K = Kassenrest H = Haushaltsrest	Haushaltsansatz	Soll mehr (+) weniger (-) als Ansatz	zulässige Mehrausgabe
4140	Vergütungen der Beschäftigten	0,00 K 0,00 H	21.572,66	21.572,66	0,00 K 0,00 H	21.000,00	572,66 +	0,00
4340	Beiträge zur Versorgungskasse für Beschäftigte	0,00 K 0,00 H	1.638,48	1.638,48	0,00 K 0,00 H	1.600,00	38,48 +	0,00
4440	Sozialversicherungsbeiträge für Beschäftigte	0,00 K 0,00 H	4.288,37	4.288,37	0,00 K 0,00 H	4.200,00	88,37 +	0,00
5008	Unterhaltung der Grundstücke	1.520,64 K 0,00 H	6.265,15	5.785,79	0,00 K 2.000,00 H	18.000,00	11.734,85 -	0,00
5408	Bewirtschaftung der Gebäude	0,00 K 0,00 H	602,58	602,58	0,00 K 0,00 H	400,00	202,58 +	0,00
5418	Heizung Brennstoffe	- 5.434,28 K 0,00 H	10.859,05	5.280,78	143,99 K 0,00 H	10.000,00	859,05 +	0,00
5428	Reinigung	6.731,24 K 0,00 H	17.518,67	18.756,13	5.493,78 K 0,00 H	18.000,00	481,33 -	0,00
5438	Strom,Gas,Wasser, Abwasser u. Müll	6.085,21 K 0,00 H	18.535,25	18.909,84	5.710,62 K 0,00 H	10.000,00	8.535,25 +	0,00
6508	Bürobedarf	123,05 K 0,00 H	1.619,82	1.778,74	- 35,87 K 0,00 H	1.700,00	80,18 -	0,00
6518	Bücher und Zeitschriften	0,00 K 0,00 H	0,00	0,00	0,00 K 0,00 H	200,00	200,00 -	0,00
6528	Post- und Fernmeldegebühren	92,72 K 0,00 H	1.046,78	1.016,32	123,18 K 0,00 H	1.100,00	53,22 -	0,00
6548	Dienstreisen	0,00 K 0,00 H	103,57	103,57	0,00 K 0,00 H	100,00	3,57 +	0,00
	Gesamteinnahmen UA2110	0,00 K 0,00 H	0,00	0,00	0,00 K 0,00 H	0,00	0,00	
	Gesamtausgaben UA2110	9.118,58 K 0,00 H	84.050,38	79.733,26	11.435,70 K 2.000,00 H	86.300,00	2.249,62 -	0,00
	Ergebnis UA2110		-84.050,38	-79.733,26		-86.300,00		
Summe Abschnitt 21								
	Gesamteinnahmen Abschnitt 21	0,00 K 0,00 H	0,00	0,00	0,00 K 0,00 H	0,00	0,00	
	Gesamtausgaben Abschnitt 21	9.118,58 K 0,00 H	84.050,38	79.733,26	11.435,70 K 2.000,00 H	86.300,00	2.249,62 -	0,00
	Ergebnis Abschnitt 21		-84.050,38	-79.733,26		-86.300,00		

## Haushaltsrechnung 2015 für 4KA Gemeinde Tuningen

Sammelnachweis

2 Schulen  
29 Übrige schulische Aufgaben  
2910 Betreuungsangebote an Schulen (Ganztagsschule)

Gruppierung	Bezeichnung	Rest VJ K=Kassenreste H=Haushaltsreste	Soll	Ist	Neuer Rest K = Kassenrest H = Haushaltsrest	Haushaltsansatz	Soll mehr (+) weniger (-) als Ansatz	zulässige Mehrausgabe
4140	Vergütungen der Beschäftigten	0,00 K 0,00 H	7.528,07	7.123,07	405,00 K 0,00 H	6.000,00	1.528,07 +	0,00
4440	Beitr.zur Gesetzl. Sozialvers.f.Besch.	0,00 K 0,00 H	1.490,71	1.490,71	0,00 K 0,00 H	1.600,00	109,29 -	0,00
5008	Unterhaltung der Grundstücke	0,00 K 0,00 H	350,62	350,62	0,00 K 0,00 H	500,00	149,38 -	0,00
5418	Heizung Brennstoffe	0,00 K 0,00 H	0,00	0,00	0,00 K 0,00 H	1.500,00	1.500,00 -	0,00
5428	Reinigung	346,44 K 0,00 H	4.677,21	5.023,65	0,00 K 0,00 H	4.200,00	477,21 +	0,00
Gesamteinnahmen UA2910		0,00 K 0,00 H	0,00	0,00	0,00 K 0,00 H	0,00	0,00	
Gesamtausgaben UA2910		346,44 K 0,00 H	14.046,61	13.988,05	405,00 K 0,00 H	13.800,00	246,61 +	0,00
Ergebnis UA2910			-14.046,61	-13.988,05		-13.800,00		
<b>Summe Abschnitt 29</b>								
Gesamteinnahmen Abschnitt 29		0,00 K 0,00 H	0,00	0,00	0,00 K 0,00 H	0,00	0,00	
Gesamtausgaben Abschnitt 29		346,44 K 0,00 H	14.046,61	13.988,05	405,00 K 0,00 H	13.800,00	246,61 +	0,00
Ergebnis Abschnitt 29			-14.046,61	-13.988,05		-13.800,00		
<b>Summe Einzelplan 2</b>								
<b>Gesamteinnahmen Einzelplan 2</b>		<b>0,00 K 0,00 H</b>	<b>0,00</b>	<b>0,00</b>	<b>0,00 K 0,00 H</b>	<b>0,00</b>	<b>0,00</b>	
<b>Gesamtausgaben Einzelplan 2</b>		<b>9.465,02 K 0,00 H</b>	<b>98.096,99</b>	<b>93.721,31</b>	<b>11.840,70 K 2.000,00 H</b>	<b>100.100,00</b>	<b>2.003,01 -</b>	<b>0,00</b>
<b>Ergebnis Einzelplan 2</b>			<b>-98.096,99</b>	<b>-93.721,31</b>		<b>-100.100,00</b>		

3 Wissenschaft, Forschung, Kulturpflege  
32 Museen, Sammlungen, Ausstellungen  
3200 Heimatmuseum

Gruppierung	Bezeichnung	Rest VJ K=Kassenreste H=Haushaltsreste	Soll	Ist	Neuer Rest K = Kassenrest H = Haushaltsrest	Haushaltsansatz	Soll mehr (+) weniger (-) als Ansatz	zulässige Mehrausgabe
5008	Unterhaltung der Grundstücke	0,00 K 0,00 H	0,00	0,00	0,00 K 0,00 H	1.500,00	1.500,00 -	0,00
5408	Bewirtschaftung der Gebäude	0,00 K 0,00 H	0,00	0,00	0,00 K 0,00 H	200,00	200,00 -	0,00
5418	Heizung Brennstoffe	0,00 K 0,00 H	178,20	178,20	0,00 K 0,00 H	200,00	21,80 -	0,00
5438	Strom,Gas,Wasser, Abwasser u.Muell	0,00 K 0,00 H	50,14	0,00	50,14 K 0,00 H	100,00	49,86 -	0,00
	Gesamteinnahmen UA3200	0,00 K 0,00 H	0,00	0,00	0,00 K 0,00 H	0,00	0,00	
	Gesamtausgaben UA3200	0,00 K 0,00 H	228,34	178,20	50,14 K 0,00 H	2.000,00	1.771,66 -	0,00
	Ergebnis UA3200		-228,34	-178,20		-2.000,00		
Summe Abschnitt 32								
	Gesamteinnahmen Abschnitt 32	0,00 K 0,00 H	0,00	0,00	0,00 K 0,00 H	0,00	0,00	
	Gesamtausgaben Abschnitt 32	0,00 K 0,00 H	228,34	178,20	50,14 K 0,00 H	2.000,00	1.771,66 -	0,00
	Ergebnis Abschnitt 32		-228,34	-178,20		-2.000,00		



3 Wissenschaft, Forschung, Kulturpflege  
36 Naturschutz, Denkmalschutz und -pflege  
3600 Heimatpflege und Dorfentwicklung

Gruppierung	Bezeichnung	Rest VJ K=Kassenreste H=Haushaltsreste	Soll	Ist	Neuer Rest K = Kassenrest H = Haushaltsrest	Haushaltsansatz	Soll mehr (+) weniger (-) als Ansatz	zulässige Mehrausgabe
5008	Unterhaltung der Grundstücke	13,20 K 0,00 H	2.860,92	2.867,52	6,60 K 0,00 H	2.000,00	860,92 +	0,00
6588	Sonstige Geschäftsausgaben	0,00 K 0,00 H	316,61	316,61	0,00 K 0,00 H	0,00	316,61 +	0,00
	Gesamteinnahmen UA3600	0,00 K 0,00 H	0,00	0,00	0,00 K 0,00 H	0,00	0,00	
	Gesamtausgaben UA3600	13,20 K 0,00 H	3.177,53	3.184,13	6,60 K 0,00 H	2.000,00	1.177,53 +	0,00
	Ergebnis UA3600		-3.177,53	-3.184,13		-2.000,00		
<b>Summe Abschnitt 36</b>								
	Gesamteinnahmen Abschnitt 36	0,00 K 0,00 H	0,00	0,00	0,00 K 0,00 H	0,00	0,00	
	Gesamtausgaben Abschnitt 36	13,20 K 0,00 H	3.177,53	3.184,13	6,60 K 0,00 H	2.000,00	1.177,53 +	0,00
	Ergebnis Abschnitt 36		-3.177,53	-3.184,13		-2.000,00		
<b>Summe Einzelplan 3</b>								
	<b>Gesamteinnahmen Einzelplan 3</b>	<b>0,00 K 0,00 H</b>	<b>0,00</b>	<b>0,00</b>	<b>0,00 K 0,00 H</b>	<b>0,00</b>	<b>0,00</b>	
	<b>Gesamtausgaben Einzelplan 3</b>	<b>13,20 K 0,00 H</b>	<b>3.405,87</b>	<b>3.362,33</b>	<b>56,74 K 0,00 H</b>	<b>4.000,00</b>	<b>594,13 -</b>	<b>0,00</b>
	<b>Ergebnis Einzelplan 3</b>		<b>-3.405,87</b>	<b>-3.362,33</b>		<b>-4.000,00</b>		

## Haushaltsrechnung 2015 für 4KA Gemeinde Tuningen

Sammelnachweis

4 Soziale Sicherung  
40 Verwaltung der sozialen Angelegenheiten  
4000 Familienzentrum

Gruppierung	Bezeichnung	Rest VJ K=Kassenreste H=Haushaltsreste	Soll	Ist	Neuer Rest K = Kassenrest H = Haushaltsrest	Haushaltsansatz	Soll mehr (+) weniger (-) als Ansatz	zulässige Mehrausgabe
4140	Vergütungen der Beschäftigten	0,00 K 0,00 H	55.278,70	55.278,70	0,00 K 0,00 H	55.000,00	278,70 +	0,00
4340	Beiträge zur Versorgungskasse für Beschäftigte	0,00 K 0,00 H	4.266,73	4.266,73	0,00 K 0,00 H	4.300,00	33,27 -	0,00
4440	Sozialversicherungsbeiträge für Beschäftigte	0,00 K 0,00 H	10.682,85	10.682,85	0,00 K 0,00 H	10.700,00	17,15 -	0,00
5008	Unterhaltung der Grundstücke	0,00 K 0,00 H	118,29	118,29	0,00 K 0,00 H	200,00	81,71 -	0,00
6508	Bürobedarf	0,00 K 0,00 H	732,40	732,40	0,00 K 0,00 H	400,00	332,40 +	0,00
6518	Bücher und Zeitschriften	0,00 K 0,00 H	66,95	66,95	0,00 K 0,00 H	100,00	33,05 -	0,00
6528	Post- und Fernmeldegebühren	48,09 K 0,00 H	586,44	587,31	47,22 K 0,00 H	800,00	213,56 -	0,00
6548	Dienstreisen	0,00 K 0,00 H	0,00	0,00	0,00 K 0,00 H	200,00	200,00 -	0,00
Gesamteinnahmen UA4000		0,00 K 0,00 H	0,00	0,00	0,00 K 0,00 H	0,00	0,00	
Gesamtausgaben UA4000		48,09 K 0,00 H	71.732,36	71.733,23	47,22 K 0,00 H	71.700,00	32,36 +	0,00
Ergebnis UA4000			-71.732,36	-71.733,23		-71.700,00		
Summe Abschnitt 40								
Gesamteinnahmen Abschnitt 40		0,00 K 0,00 H	0,00	0,00	0,00 K 0,00 H	0,00	0,00	
Gesamtausgaben Abschnitt 40		48,09 K 0,00 H	71.732,36	71.733,23	47,22 K 0,00 H	71.700,00	32,36 +	0,00
Ergebnis Abschnitt 40			-71.732,36	-71.733,23		-71.700,00		

## Haushaltsrechnung 2015 für 4KA Gemeinde Tuningen

Sammelnachweis

4 Soziale Sicherung  
42 Durchführung des Asylbewerberleistungsgesetzes  
4240 Asylbewerber

Gruppierung	Bezeichnung	Rest VJ K=Kassenreste H=Haushaltsreste	Soll	Ist	Neuer Rest K = Kassenrest H = Haushaltsrest	Haushaltsansatz	Soll mehr (+) weniger (-) als Ansatz	zulässige Mehrausgabe
5408	Bewirtschaftung der Gebäude	0,00 K 0,00 H	6,43	6,43	0,00 K 0,00 H	0,00	6,43 +	0,00
5438	Strom,Gas,Wasser, Abwasser u.Muell	0,00 K 0,00 H	10,75	10,75	0,00 K 0,00 H	0,00	10,75 +	0,00
	Gesamteinnahmen UA4240	0,00 K 0,00 H	0,00	0,00	0,00 K 0,00 H	0,00	0,00	
	Gesamtausgaben UA4240	0,00 K 0,00 H	17,18	17,18	0,00 K 0,00 H	0,00	17,18 +	0,00
	Ergebnis UA4240		-17,18	-17,18		0,00		
<b>Summe Abschnitt 42</b>								
	Gesamteinnahmen Abschnitt 42	0,00 K 0,00 H	0,00	0,00	0,00 K 0,00 H	0,00	0,00	
	Gesamtausgaben Abschnitt 42	0,00 K 0,00 H	17,18	17,18	0,00 K 0,00 H	0,00	17,18 +	0,00
	Ergebnis Abschnitt 42		-17,18	-17,18		0,00		

## Haushaltsrechnung 2015 für 4KA Gemeinde Tuningen

Sammelnachweis

4 Soziale Sicherung  
46 Einrichtungen der Jugendhilfe  
4600 Kinderspielplätze

Gruppierung	Bezeichnung	Rest VJ K=Kassenreste H=Haushaltsreste	Soll	Ist	Neuer Rest K = Kassenrest H = Haushaltsrest	Haushaltsansatz	Soll mehr (+) weniger (-) als Ansatz	zulässige Mehrausgabe
5008	Unterhaltung der Grundstücke	0,00 K 0,00 H	0,00	0,00	0,00 K 0,00 H	300,00	300,00 -	0,00
	Gesamteinnahmen UA4600	0,00 K 0,00 H	0,00	0,00	0,00 K 0,00 H	0,00	0,00	
	Gesamtausgaben UA4600	0,00 K 0,00 H	0,00	0,00	0,00 K 0,00 H	300,00	300,00 -	0,00
	Ergebnis UA4600		0,00	0,00		-300,00		

## Haushaltsrechnung 2015 für 4KA Gemeinde Tuningen

Sammelnachweis

4 Soziale Sicherung  
46 Einrichtungen der Jugendhilfe  
4640 Kommunalen Kindergarten

Gruppierung	Bezeichnung	Rest VJ K=Kassenreste H=Haushaltsreste	Soll	Ist	Neuer Rest K = Kassenrest H = Haushaltsrest	Haushaltsansatz	Soll mehr (+) weniger (-) als Ansatz	zulässige Mehrausgabe
4140	Vergütung der Angestellten	- 2.111,64 K 0,00 H	208.391,16	208.391,13	- 2.111,61 K 0,00 H	211.600,00	3.208,84 -	0,00
4340	Beitr.zur Versor- Gungskasse f.Angest.	0,00 K 0,00 H	14.651,09	14.651,09	0,00 K 0,00 H	15.100,00	448,91 -	0,00
4440	Beitr.zur Gesetzl. Sozialvers.f.Angest.	0,00 K 0,00 H	41.999,14	41.999,14	0,00 K 0,00 H	42.800,00	800,86 -	0,00
4500	Beihilfen, Unterstützung u.Dgl.	0,00 K 0,00 H	11,00	11,00	0,00 K 0,00 H	100,00	89,00 -	0,00
5008	Unterhaltung der Grundstücke	309,06 K 0,00 H	3.060,52	1.369,58	0,00 K 2.000,00 H	8.500,00	5.439,48 -	0,00
5408	Bewirtschaftung der Gebäude	0,00 K 0,00 H	132,38	132,38	0,00 K 0,00 H	200,00	67,62 -	0,00
5418	Heizung, Brennstoffe	114,24 K 0,00 H	5.477,75	3.635,74	1.956,25 K 0,00 H	7.700,00	2.222,25 -	0,00
5428	Reinigung	99,58 K 0,00 H	3.772,49	3.772,49	99,58 K 0,00 H	3.800,00	27,51 -	0,00
5438	Strom,Gas,Wasser, Abwasser u.Müll	136,17 K 0,00 H	3.614,96	3.145,20	605,93 K 0,00 H	3.700,00	85,04 -	0,00
6508	Bürobedarf	0,00 K 0,00 H	525,99	525,99	0,00 K 0,00 H	400,00	125,99 +	0,00
6518	Bücher und Zeitschriften	0,00 K 0,00 H	272,35	272,35	0,00 K 0,00 H	600,00	327,65 -	0,00
6528	Post- und Fernmeldegebühren	0,00 K 0,00 H	55,39	55,39	0,00 K 0,00 H	0,00	55,39 +	0,00
6548	Dienstreisen	0,00 K 0,00 H	418,30	418,30	0,00 K 0,00 H	500,00	81,70 -	0,00
6588	Sonstige Geschäftsausgaben	0,00 K 0,00 H	530,74	530,74	0,00 K 0,00 H	0,00	530,74 +	0,00
	Gesamteinnahmen UA4640	0,00 K 0,00 H	0,00	0,00	0,00 K 0,00 H	0,00	0,00	
	Gesamtausgaben UA4640	- 1.452,59 K 0,00 H	282.913,26	278.910,52	550,15 K 2.000,00 H	295.000,00	12.086,74 -	0,00
	Ergebnis UA4640		-282.913,26	-278.910,52		-295.000,00		

# Haushaltsrechnung 2015 für 4KA Gemeinde Tuningen

Sammelnachweis

4 Soziale Sicherung  
46 Einrichtungen der Jugendhilfe  
4641 Kernzeitbetreuung

Gruppierung	Bezeichnung	Rest VJ K=Kassenreste H=Haushaltsreste	Soll	Ist	Neuer Rest K = Kassenrest H = Haushaltsrest	Haushaltsansatz	Soll mehr (+) weniger (-) als Ansatz	zulässige Mehrausgabe
4140	Vergütungen der Beschäftigten	0,00 K 0,00 H	16.353,75	15.869,25	484,50 K 0,00 H	16.900,00	546,25 -	0,00
4340	Beiträge zur Versorgungskasse für Beschäftigte	0,00 K 0,00 H	869,47	869,47	0,00 K 0,00 H	900,00	30,53 -	0,00
4440	Beitr.zur Gesetzl. Sozialvers.f.Besch.	0,00 K 0,00 H	3.052,94	3.052,94	0,00 K 0,00 H	3.300,00	247,06 -	0,00
5008	Unterhaltung der Grundstücke	0,00 K 0,00 H	142,90	142,90	0,00 K 0,00 H	10.400,00	10.257,10 -	0,00
5418	Heizung Brennstoffe	59,50 K 0,00 H	0,00	59,50	0,00 K 0,00 H	2.000,00	2.000,00 -	0,00
5428	Reinigung	233,53 K 0,00 H	2.352,62	2.586,15	0,00 K 0,00 H	4.200,00	1.847,38 -	0,00
5438	Strom,Gas,Wasser, Abwasser u.Muell	0,00 K 0,00 H	15,49	0,00	15,49 K 0,00 H	4.200,00	4.184,51 -	0,00
6528	Post- und Fernmeldegebühren	1,51 K 0,00 H	175,61	175,77	1,35 K 0,00 H	400,00	224,39 -	0,00
6548	Dienstreisen	0,00 K 0,00 H	0,00	0,00	0,00 K 0,00 H	300,00	300,00 -	0,00
6588	Sonstige Geschäftsausgaben	0,00 K 0,00 H	724,20	724,20	0,00 K 0,00 H	1.500,00	775,80 -	0,00
Gesamteinnahmen UA4641		0,00 K 0,00 H	0,00	0,00	0,00 K 0,00 H	0,00	0,00	
Gesamtausgaben UA4641		294,54 K 0,00 H	23.686,98	23.480,18	501,34 K 0,00 H	44.100,00	20.413,02 -	0,00
Ergebnis UA4641			-23.686,98	-23.480,18		-44.100,00		

## Haushaltsrechnung 2015 für 4KA Gemeinde Tuningen

Sammelnachweis

4 Soziale Sicherung  
46 Einrichtungen der Jugendhilfe  
4642 Kleinkindbetreuung

Gruppierung	Bezeichnung	Rest VJ K=Kassenreste H=Haushaltsreste	Soll	Ist	Neuer Rest K = Kassenrest H = Haushaltsrest	Haushaltsansatz	Soll mehr (+) weniger (-) als Ansatz	zulässige Mehrausgabe
4140	Vergütungen der Beschäftigten	0,00 K 0,00 H	143.492,02	143.492,02	0,00 K 0,00 H	146.800,00	3.307,98 -	0,00
4340	Beiträge zur Versorgungskasse für Beschäftigte	0,00 K 0,00 H	10.697,58	10.697,58	0,00 K 0,00 H	10.700,00	2,42 -	0,00
4440	Sozialversicherungsbeiträge für Beschäftigte	0,00 K 0,00 H	29.559,96	29.559,96	0,00 K 0,00 H	25.400,00	4.159,96 +	0,00
5408	Bewirtschaftung der Gebäude	279,65 K 0,00 H	215,75	495,40	0,00 K 0,00 H	200,00	15,75 +	0,00
5418	Heizung Brennstoffe	0,00 K 0,00 H	2.026,15	2.026,15	0,00 K 0,00 H	2.100,00	73,85 -	0,00
5428	Reinigung	0,00 K 0,00 H	278,40	278,40	0,00 K 0,00 H	700,00	421,60 -	0,00
5438	Strom,Gas,Wasser, Abwasser u.Muell	0,00 K 0,00 H	1.947,56	1.592,67	354,89 K 0,00 H	2.000,00	52,44 -	0,00
6508	Bürobedarf	0,00 K 0,00 H	257,24	257,24	0,00 K 0,00 H	300,00	42,76 -	0,00
6518	Bücher und Zeitschriften	0,00 K 0,00 H	131,50	131,50	0,00 K 0,00 H	200,00	68,50 -	0,00
6548	Dienstreisen	0,00 K 0,00 H	392,40	392,40	0,00 K 0,00 H	200,00	192,40 +	96,29
6588	Sonstige Geschäftsausgaben	0,00 K 0,00 H	0,00	0,00	0,00 K 0,00 H	100,00	100,00 -	0,00
Gesamteinnahmen UA4642		0,00 K 0,00 H	0,00	0,00	0,00 K 0,00 H	0,00	0,00	
Gesamtausgaben UA4642		279,65 K 0,00 H	188.998,56	188.923,32	354,89 K 0,00 H	188.700,00	298,56 +	96,29
Ergebnis UA4642			-188.998,56	-188.923,32		-188.700,00		

## Haushaltsrechnung 2015 für 4KA Gemeinde Tuningen

Sammelnachweis

4 Soziale Sicherung  
46 Einrichtungen der Jugendhilfe  
4643 Kinderbetreuung Ganztagsgruppe und Kleinkind

Gruppierung	Bezeichnung	Rest VJ K=Kassenreste H=Haushaltsreste	Soll	Ist	Neuer Rest K = Kassenrest H = Haushaltsrest	Haushaltsansatz	Soll mehr (+) weniger (-) als Ansatz	zulässige Mehrausgabe
4140	Vergütungen der Beschäftigten	0,00 K 0,00 H	94.622,74	94.622,74	0,00 K 0,00 H	124.600,00	29.977,26 -	0,00
4340	Beiträge zur Versorgungskasse für Beschäftigte	0,00 K 0,00 H	7.312,64	7.312,64	0,00 K 0,00 H	9.700,00	2.387,36 -	0,00
4440	Sozialversicherungsbeiträge für Beschäftigte	0,00 K 0,00 H	19.155,79	19.155,79	0,00 K 0,00 H	25.200,00	6.044,21 -	0,00
5008	Unterhaltung der Grundstücke	0,00 K 0,00 H	1.889,50	1.803,82	85,68 K 0,00 H	5.000,00	3.110,50 -	0,00
5418	Heizung Brennstoffe	0,00 K 0,00 H	0,00	0,00	0,00 K 0,00 H	7.500,00	7.500,00 -	0,00
5428	Reinigung	503,57 K 0,00 H	6.561,30	7.064,87	0,00 K 0,00 H	5.100,00	1.461,30 +	0,00
5438	Strom,Gas,Wasser, Abwasser u.Muell	0,00 K 0,00 H	0,00	0,00	0,00 K 0,00 H	8.000,00	8.000,00 -	0,00
6508	Bürobedarf	0,00 K 0,00 H	309,66	309,66	0,00 K 0,00 H	300,00	9,66 +	0,00
6518	Bücher und Zeitschriften	0,00 K 0,00 H	89,50	0,00	89,50 K 0,00 H	200,00	110,50 -	0,00
6548	Dienstreisen	0,00 K 0,00 H	326,10	326,10	0,00 K 0,00 H	200,00	126,10 +	0,00
6588	Sonstige Geschäftsausgaben	0,00 K 0,00 H	874,91	874,91	0,00 K 0,00 H	200,00	674,91 +	0,00
Gesamteinnahmen UA4643		0,00 K 0,00 H	0,00	0,00	0,00 K 0,00 H	0,00	0,00	
Gesamtausgaben UA4643		503,57 K 0,00 H	131.142,14	131.470,53	175,18 K 0,00 H	186.000,00	54.857,86 -	0,00
Ergebnis UA4643			-131.142,14	-131.470,53		-186.000,00		



## Haushaltsrechnung 2015 für 4KA Gemeinde Tuningen

Sammelnachweis

4 Soziale Sicherung  
46 Einrichtungen der Jugendhilfe  
4680 Jugendtreff "Hasen"

Gruppierung	Bezeichnung	Rest VJ K=Kassenreste H=Haushaltsreste	Soll	Ist	Neuer Rest K = Kassenrest H = Haushaltsrest	Haushaltsansatz	Soll mehr (+) weniger (-) als Ansatz	zulässige Mehrausgabe
4140	Vergütungen der Beschäftigten	0,00 K 0,00 H	504,30	504,30	0,00 K 0,00 H	700,00	195,70 -	0,00
4440	Beitr.zur Gesetzl. Sozialvers.f.Besch.	0,00 K 0,00 H	165,83	165,83	0,00 K 0,00 H	200,00	34,17 -	0,00
5008	Unterhaltung der Grundstücke	6.579,90 K 0,00 H	1.412,97	7.967,31	25,56 K 0,00 H	2.500,00	1.087,03 -	0,00
5438	Strom,Gas,Wasser, Abwasser u.Muell	309,39 K 0,00 H	2.725,67	3.035,06	0,00 K 0,00 H	1.500,00	1.225,67 +	0,00
6508	Bürobedarf	0,00 K 0,00 H	0,00	0,00	0,00 K 0,00 H	100,00	100,00 -	0,00
6528	Post- und Fernmeldegebühren	0,00 K 0,00 H	997,64	997,64	0,00 K 0,00 H	1.000,00	2,36 -	0,00
Gesamteinnahmen UA4680		0,00 K 0,00 H	0,00	0,00	0,00 K 0,00 H	0,00	0,00	
Gesamtausgaben UA4680		6.889,29 K 0,00 H	5.806,41	12.670,14	25,56 K 0,00 H	6.000,00	193,59 -	0,00
Ergebnis UA4680			-5.806,41	-12.670,14		-6.000,00		
<b>Summe Abschnitt 46</b>								
Gesamteinnahmen Abschnitt 46		0,00 K 0,00 H	0,00	0,00	0,00 K 0,00 H	0,00	0,00	
Gesamtausgaben Abschnitt 46		6.514,46 K 0,00 H	632.547,35	635.454,69	1.607,12 K 2.000,00 H	720.100,00	87.552,65 -	96,29
Ergebnis Abschnitt 46			-632.547,35	-635.454,69		-720.100,00		
<b>Summe Einzelplan 4</b>								
<b>Gesamteinnahmen Einzelplan 4</b>		<b>0,00 K 0,00 H</b>	<b>0,00</b>	<b>0,00</b>	<b>0,00 K 0,00 H</b>	<b>0,00</b>	<b>0,00</b>	
<b>Gesamtausgaben Einzelplan 4</b>		<b>6.562,55 K 0,00 H</b>	<b>704.296,89</b>	<b>707.205,10</b>	<b>1.654,34 K 2.000,00 H</b>	<b>791.800,00</b>	<b>87.503,11 -</b>	<b>96,29</b>
<b>Ergebnis Einzelplan 4</b>			<b>-704.296,89</b>	<b>-707.205,10</b>		<b>-791.800,00</b>		

## Haushaltsrechnung 2015 für 4KA Gemeinde Tuningen

Sammelnachweis

5 Gesundheit, Sport, Erholung  
56 Eigene Sportstätten  
5611 Tuninger Sporthalle

Gruppierung	Bezeichnung	Rest VJ K=Kassenreste H=Haushaltsreste	Soll	Ist	Neuer Rest K = Kassenrest H = Haushaltsrest	Haushaltsansatz	Soll mehr (+) weniger (-) als Ansatz	zulässige Mehrausgabe
5008	Unterhaltung der Grundstücke	0,00 K 11.610,11 H	63.853,83	72.717,12	2.746,82 K 0,00 H	84.300,00	20.446,17 -	0,00
5408	Bewirtschaftung der Gebäude	0,00 K 0,00 H	0,00	0,00	0,00 K 0,00 H	1.500,00	1.500,00 -	0,00
5418	Heizung Brennstoffe	125,00 K 0,00 H	10.341,89	8.242,43	2.224,46 K 0,00 H	10.000,00	341,89 +	0,00
5428	Reinigung	518,16 K 0,00 H	9.700,20	10.462,44	- 244,08 K 0,00 H	12.000,00	2.299,80 -	0,00
5438	Strom,Gas,Wasser, Abwasser u.Muell	4.039,72 K 0,00 H	9.310,52	11.881,08	1.469,16 K 0,00 H	12.500,00	3.189,48 -	0,00
6528	Post- und Fernmeldegebühren	0,00 K 0,00 H	162,59	149,09	13,50 K 0,00 H	200,00	37,41 -	0,00
	Gesamteinnahmen UA5611	0,00 K 0,00 H	0,00	0,00	0,00 K 0,00 H	0,00	0,00	
	Gesamtausgaben UA5611	4.682,88 K 11.610,11 H	93.369,03	103.452,16	6.209,86 K 0,00 H	120.500,00	27.130,97 -	0,00
	Ergebnis UA5611		-93.369,03	-103.452,16		-120.500,00		

# Haushaltsrechnung 2015 für 4KA Gemeinde Tuningen

Sammelnachweis

5 Gesundheit, Sport, Erholung  
56 Eigene Sportstätten  
5620 Sportplatz

Gruppierung	Bezeichnung	Rest VJ K=Kassenreste H=Haushaltsreste	Soll	Ist	Neuer Rest K = Kassenrest H = Haushaltsrest	Haushaltsansatz	Soll mehr (+) weniger (-) als Ansatz	zulässige Mehrausgabe
5008	Unterhaltung der Grundstücke	0,00 K 0,00 H	577,28	577,28	0,00 K 0,00 H	4.000,00	3.422,72 -	0,00
5438	Flutlichtanlage	- 772,00 K 0,00 H	1.911,45	20,00	1.119,45 K 0,00 H	4.600,00	2.688,55 -	0,00
	Gesamteinnahmen UA5620	0,00 K 0,00 H	0,00	0,00	0,00 K 0,00 H	0,00	0,00	
	Gesamtausgaben UA5620	- 772,00 K 0,00 H	2.488,73	597,28	1.119,45 K 0,00 H	8.600,00	6.111,27 -	0,00
	Ergebnis UA5620		-2.488,73	-597,28		-8.600,00		
<b>Summe Abschnitt 56</b>								
	Gesamteinnahmen Abschnitt 56	0,00 K 0,00 H	0,00	0,00	0,00 K 0,00 H	0,00	0,00	
	Gesamtausgaben Abschnitt 56	3.910,88 K 11.610,11 H	95.857,76	104.049,44	7.329,31 K 0,00 H	129.100,00	33.242,24 -	0,00
	Ergebnis Abschnitt 56		-95.857,76	-104.049,44		-129.100,00		
<b>Summe Einzelplan 5</b>								
	<b>Gesamteinnahmen Einzelplan 5</b>	<b>0,00 K 0,00 H</b>	<b>0,00</b>	<b>0,00</b>	<b>0,00 K 0,00 H</b>	<b>0,00</b>	<b>0,00</b>	
	<b>Gesamtausgaben Einzelplan 5</b>	<b>3.910,88 K 11.610,11 H</b>	<b>95.857,76</b>	<b>104.049,44</b>	<b>7.329,31 K 0,00 H</b>	<b>129.100,00</b>	<b>33.242,24 -</b>	<b>0,00</b>
	<b>Ergebnis Einzelplan 5</b>		<b>-95.857,76</b>	<b>-104.049,44</b>		<b>-129.100,00</b>		

6 Bau- und Wohnungswesen, Verkehr  
61 Städteplanung, Vermessung, Bauordnung  
6120 Gutachterausschuss

Gruppierung	Bezeichnung	Rest VJ K=Kassenreste H=Haushaltsreste	Soll	Ist	Neuer Rest K = Kassenrest H = Haushaltsrest	Haushaltsansatz	Soll mehr (+) weniger (-) als Ansatz	zulässige Mehrausgabe
4001	Gutachterausschuss	0,00 K 0,00 H	520,00	520,00	0,00 K 0,00 H	1.500,00	980,00 -	0,00
6508	Bürobedarf	0,00 K 0,00 H	0,00	0,00	0,00 K 0,00 H	2.300,00	2.300,00 -	0,00
	Gesamteinnahmen UA6120	0,00 K 0,00 H	0,00	0,00	0,00 K 0,00 H	0,00	0,00	
	Gesamtausgaben UA6120	0,00 K 0,00 H	520,00	520,00	0,00 K 0,00 H	3.800,00	3.280,00 -	0,00
	Ergebnis UA6120		-520,00	-520,00		-3.800,00		
<b>Summe Abschnitt 61</b>								
	Gesamteinnahmen Abschnitt 61	0,00 K 0,00 H	0,00	0,00	0,00 K 0,00 H	0,00	0,00	
	Gesamtausgaben Abschnitt 61	0,00 K 0,00 H	520,00	520,00	0,00 K 0,00 H	3.800,00	3.280,00 -	0,00
	Ergebnis Abschnitt 61		-520,00	-520,00		-3.800,00		
<b>Summe Einzelplan 6</b>								
	<b>Gesamteinnahmen Einzelplan 6</b>	<b>0,00 K 0,00 H</b>	<b>0,00</b>	<b>0,00</b>	<b>0,00 K 0,00 H</b>	<b>0,00</b>	<b>0,00</b>	
	<b>Gesamtausgaben Einzelplan 6</b>	<b>0,00 K 0,00 H</b>	<b>520,00</b>	<b>520,00</b>	<b>0,00 K 0,00 H</b>	<b>3.800,00</b>	<b>3.280,00 -</b>	<b>0,00</b>
	<b>Ergebnis Einzelplan 6</b>		<b>-520,00</b>	<b>-520,00</b>		<b>-3.800,00</b>		

## Haushaltsrechnung 2015 für 4KA Gemeinde Tuningen

Sammelnachweis

7 Öffentliche Einrichtungen, Wirtschaftsförderung  
75 Bestattungswesen  
7510 Friedhof

Gruppierung	Bezeichnung	Rest VJ K=Kassenreste H=Haushaltsreste	Soll	Ist	Neuer Rest K = Kassenrest H = Haushaltsrest	Haushaltsansatz	Soll mehr (+) weniger (-) als Ansatz	zulässige Mehrausgabe
4140	Vergütungen der Beschäftigten	0,00 K 0,00 H	1.291,38	1.291,38	0,00 K 0,00 H	1.600,00	308,62 -	0,00
4340	Beiträge zur Versorgungskasse für Beschäftigte	0,00 K 0,00 H	29,58	29,58	0,00 K 0,00 H	0,00	29,58 +	0,00
4440	Sozialversicherungsbeiträge für Beschäftigte	0,00 K 0,00 H	351,96	351,96	0,00 K 0,00 H	500,00	148,04 -	0,00
5008	Unterhaltung der Grundstücke	0,00 K 0,00 H	4.010,71	4.010,71	0,00 K 0,00 H	11.000,00	6.989,29 -	0,00
5408	Bewirtschaftung der Gebäude	0,00 K 0,00 H	0,00	0,00	0,00 K 0,00 H	100,00	100,00 -	0,00
5418	Heizung Brennstoffe	89,25 K 0,00 H	1.420,66	1.081,52	428,39 K 0,00 H	2.100,00	679,34 -	0,00
5428	Reinigung	0,00 K 0,00 H	331,12	331,12	0,00 K 0,00 H	500,00	168,88 -	0,00
5438	Strom,Gas,Wasser, Abwasser u.Muell	823,00 K 0,00 H	3.071,15	2.394,77	1.499,38 K 0,00 H	2.100,00	971,15 +	0,00
Gesamteinnahmen UA7510		0,00 K 0,00 H	0,00	0,00	0,00 K 0,00 H	0,00	0,00	
Gesamtausgaben UA7510		912,25 K 0,00 H	10.506,56	9.491,04	1.927,77 K 0,00 H	17.900,00	7.393,44 -	0,00
Ergebnis UA7510			-10.506,56	-9.491,04		-17.900,00		
Summe Abschnitt 75								
Gesamteinnahmen Abschnitt 75		0,00 K 0,00 H	0,00	0,00	0,00 K 0,00 H	0,00	0,00	
Gesamtausgaben Abschnitt 75		912,25 K 0,00 H	10.506,56	9.491,04	1.927,77 K 0,00 H	17.900,00	7.393,44 -	0,00
Ergebnis Abschnitt 75			-10.506,56	-9.491,04		-17.900,00		

## Haushaltsrechnung 2015 für 4KA Gemeinde Tuningen

Sammelnachweis

7 Öffentliche Einrichtungen, Wirtschaftsförderung  
76 Sonstige öffentliche Einrichtungen  
7670 Festhalle

Gruppierung	Bezeichnung	Rest VJ K=Kassenreste H=Haushaltsreste	Soll	Ist	Neuer Rest K = Kassenrest H = Haushaltsrest	Haushaltsansatz	Soll mehr (+) weniger (-) als Ansatz	zulässige Mehrausgabe
5008	Unterhaltung der Grundstücke	- 42,42 K 5.434,37 H	3.513,80	2.840,17	65,58 K 6.000,00 H	6.500,00	2.986,20 -	0,00
5408	Bewirtschaftung der Gebäude	0,00 K 0,00 H	0,00	0,00	0,00 K 0,00 H	1.000,00	1.000,00 -	0,00
5418	Heizung Brennstoffe	50,00 K 0,00 H	7.755,25	7.805,25	0,00 K 0,00 H	4.000,00	3.755,25 +	0,00
5428	Reinigung	92,80 K 0,00 H	4.234,31	3.974,31	352,80 K 0,00 H	5.000,00	765,69 -	0,00
5438	Strom,Gas,Wasser, Abwasser u.Muell	- 70,09 K 0,00 H	4.138,24	2.571,00	1.497,15 K 0,00 H	5.000,00	861,76 -	0,00
Gesamteinnahmen UA7670		0,00 K 0,00 H	0,00	0,00	0,00 K 0,00 H	0,00	0,00	
Gesamtausgaben UA7670		30,29 K 5.434,37 H	19.641,60	17.190,73	1.915,53 K 6.000,00 H	21.500,00	1.858,40 -	0,00
Ergebnis UA7670			-19.641,60	-17.190,73		-21.500,00		
Summe Abschnitt 76								
Gesamteinnahmen Abschnitt 76		0,00 K 0,00 H	0,00	0,00	0,00 K 0,00 H	0,00	0,00	
Gesamtausgaben Abschnitt 76		30,29 K 5.434,37 H	19.641,60	17.190,73	1.915,53 K 6.000,00 H	21.500,00	1.858,40 -	0,00
Ergebnis Abschnitt 76			-19.641,60	-17.190,73		-21.500,00		

## Haushaltsrechnung 2015 für 4KA Gemeinde Tuningen

Sammelnachweis

7 Öffentliche Einrichtungen, Wirtschaftsförderung  
77 Hilfsbetriebe der Verwaltung  
7710 Bauhof

Gruppierung	Bezeichnung	Rest VJ K=Kassenreste H=Haushaltsreste	Soll	Ist	Neuer Rest K = Kassenrest H = Haushaltsrest	Haushaltsansatz	Soll mehr (+) weniger (-) als Ansatz	zulässige Mehrausgabe
4140	Vergütungen der Beschäftigten	0,00 K 0,00 H	189.524,19	189.524,19	0,00 K 0,00 H	218.800,00	29.275,81 -	0,00
4340	Beitr. zur Versor- Gungskasse f.Besch.	0,00 K 0,00 H	14.521,12	14.521,12	0,00 K 0,00 H	17.000,00	2.478,88 -	0,00
4440	Beitr.zur Gesetzl. Sozialvers.f.Besch.	0,00 K 0,00 H	38.224,97	38.224,97	0,00 K 0,00 H	44.200,00	5.975,03 -	0,00
4500	Beihilfen, Unter- Stützungen und Dgl.	0,00 K 0,00 H	5,00	5,00	0,00 K 0,00 H	0,00	5,00 +	0,00
5008	Unterhaltung der Grundstücke	0,00 K 0,00 H	141,47	141,47	0,00 K 0,00 H	500,00	358,53 -	0,00
5408	Bewirtschaftung der Gebäude	0,00 K 0,00 H	357,00	357,00	0,00 K 0,00 H	500,00	143,00 -	0,00
5418	Heizung Brennstoffe	112,98 K 0,00 H	1.578,26	1.691,24	0,00 K 0,00 H	2.500,00	921,74 -	0,00
5428	Reinigung	0,00 K 0,00 H	297,96	297,96	0,00 K 0,00 H	500,00	202,04 -	0,00
5438	Strom,Gas,Wasser, Abwasser u.Muell	- 1.993,52 K 0,00 H	2.312,73	-243,92	563,13 K 0,00 H	3.000,00	687,27 -	0,00
6508	Bürobedarf	0,00 K 0,00 H	72,41	72,41	0,00 K 0,00 H	500,00	427,59 -	0,00
6528	Post- und Fernmeldegebühren	73,85 K 0,00 H	1.048,02	960,66	161,21 K 0,00 H	1.500,00	451,98 -	0,00
6548	Dienstreisen	0,00 K 0,00 H	203,84	203,84	0,00 K 0,00 H	500,00	296,16 -	0,00
Gesamteinnahmen UA7710		0,00 K 0,00 H	0,00	0,00	0,00 K 0,00 H	0,00	0,00	
Gesamtausgaben UA7710		- 1.806,69 K 0,00 H	248.286,97	245.755,94	724,34 K 0,00 H	289.500,00	41.213,03 -	0,00
Ergebnis UA7710			-248.286,97	-245.755,94		-289.500,00		
Summe Abschnitt 77								
Gesamteinnahmen Abschnitt 77		0,00 K 0,00 H	0,00	0,00	0,00 K 0,00 H	0,00	0,00	
Gesamtausgaben Abschnitt 77		- 1.806,69 K 0,00 H	248.286,97	245.755,94	724,34 K 0,00 H	289.500,00	41.213,03 -	0,00
Ergebnis Abschnitt 77			-248.286,97	-245.755,94		-289.500,00		

## Haushaltsrechnung 2015 für 4KA Gemeinde Tuningen

Sammelnachweis

7 Öffentliche Einrichtungen, Wirtschaftsförderung  
77 Hilfsbetriebe der Verwaltung  
7710 Bauhof

Gruppierung	Bezeichnung	Rest VJ K=Kassenreste H=Haushaltsreste	Soll	Ist	Neuer Rest K = Kassenrest H = Haushaltsrest	Haushaltsansatz	Soll mehr (+) weniger (-) als Ansatz	zulässige Mehrausgabe
<b>Summe Einzelplan 7</b>								
	<b>Gesamteinnahmen Einzelplan 7</b>	<b>0,00 K 0,00 H</b>	<b>0,00</b>	<b>0,00</b>	<b>0,00 K 0,00 H</b>	<b>0,00</b>	<b>0,00</b>	
	<b>Gesamtausgaben Einzelplan 7</b>	<b>- 864,15 K 5.434,37 H</b>	<b>278.435,13</b>	<b>272.437,71</b>	<b>4.567,64 K 6.000,00 H</b>	<b>328.900,00</b>	<b>50.464,87 -</b>	<b>0,00</b>
	<b>Ergebnis Einzelplan 7</b>		<b>-278.435,13</b>	<b>-272.437,71</b>		<b>-328.900,00</b>		



## Haushaltsrechnung 2015 für 4KA Gemeinde Tuningen

Sammelnachweis

8 Wirtschaftliche Unternehmen, allg. Grund- u. Sondervermögen  
81 Versorgungsunternehmen  
8160 Wärmeversorgung durch Hackschnitzel

Gruppierung	Bezeichnung	Rest VJ K=Kassenreste H=Haushaltsreste	Soll	Ist	Neuer Rest K = Kassenrest H = Haushaltsrest	Haushaltsansatz	Soll mehr (+) weniger (-) als Ansatz	zulässige Mehrausgabe
5418	Heizung Brennstoffe	0,00 K 0,00 H	101,71	101,71	0,00 K 0,00 H	500,00	398,29 -	0,00
	Gesamteinnahmen UA8160	0,00 K 0,00 H	0,00	0,00	0,00 K 0,00 H	0,00	0,00	
	Gesamtausgaben UA8160	0,00 K 0,00 H	101,71	101,71	0,00 K 0,00 H	500,00	398,29 -	0,00
	Ergebnis UA8160		-101,71	-101,71		-500,00		
Summe Abschnitt 81								
	Gesamteinnahmen Abschnitt 81	0,00 K 0,00 H	0,00	0,00	0,00 K 0,00 H	0,00	0,00	
	Gesamtausgaben Abschnitt 81	0,00 K 0,00 H	101,71	101,71	0,00 K 0,00 H	500,00	398,29 -	0,00
	Ergebnis Abschnitt 81		-101,71	-101,71		-500,00		

## Haushaltsrechnung 2015 für 4KA Gemeinde Tuningen

Sammelnachweis

8 Wirtschaftliche Unternehmen, allg. Grund- u. Sondervermögen  
85 Land- und forstwirtschaftliche Unternehmen  
8550 Forstwirtschaftliche Unternehmen

Gruppierung	Bezeichnung	Rest VJ K=Kassenreste H=Haushaltsreste	Soll	Ist	Neuer Rest K = Kassenrest H = Haushaltsrest	Haushaltsansatz	Soll mehr (+) weniger (-) als Ansatz	zulässige Mehrausgabe
4300	Beitr. zur Versor- Gungskasse f. Beamte	0,00 K 0,00 H	9.573,62	9.573,62	0,00 K 0,00 H	9.200,00	373,62 +	0,00
4500	Beihilfen, Unter- Stützungen und Dgl.	0,00 K 0,00 H	2.500,00	2.500,00	0,00 K 0,00 H	2.500,00	0,00	0,00
	Gesamteinnahmen UA8550	0,00 K 0,00 H	0,00	0,00	0,00 K 0,00 H	0,00	0,00	
	Gesamtausgaben UA8550	0,00 K 0,00 H	12.073,62	12.073,62	0,00 K 0,00 H	11.700,00	373,62 +	0,00
	Ergebnis UA8550		-12.073,62	-12.073,62		-11.700,00		
<b>Summe Abschnitt 85</b>								
	Gesamteinnahmen Abschnitt 85	0,00 K 0,00 H	0,00	0,00	0,00 K 0,00 H	0,00	0,00	
	Gesamtausgaben Abschnitt 85	0,00 K 0,00 H	12.073,62	12.073,62	0,00 K 0,00 H	11.700,00	373,62 +	0,00
	Ergebnis Abschnitt 85		-12.073,62	-12.073,62		-11.700,00		

## Haushaltsrechnung 2015 für 4KA Gemeinde Tuningen

Sammelnachweis

8 Wirtschaftliche Unternehmen, allg. Grund- u. Sondervermögen  
88 Allgemeines Grundvermögen  
8810 Wohngebäude Kirchstraße 1

Gruppierung	Bezeichnung	Rest VJ K=Kassenreste H=Haushaltsreste	Soll	Ist	Neuer Rest K = Kassenrest H = Haushaltsrest	Haushaltsansatz	Soll mehr (+) weniger (-) als Ansatz	zulässige Mehrausgabe
5008	Unterhaltung der Grundstücke	- 349,66 K 0,00 H	727,95	427,95	- 49,66 K 0,00 H	500,00	227,95 +	0,00
5408	Bewirtschaftung der Gebäude	0,00 K 0,00 H	0,00	0,00	0,00 K 0,00 H	500,00	500,00 -	0,00
5418	Heizung Brennstoffe	2.882,18 K 0,00 H	6.289,71	7.413,83	1.758,06 K 0,00 H	5.500,00	789,71 +	0,00
5438	Strom, Gas, Wasser, Abwasser u. Müll	45,49 K 0,00 H	5.524,31	3.912,88	1.656,92 K 0,00 H	1.800,00	3.724,31 +	0,00
	Gesamteinnahmen UA8810	0,00 K 0,00 H	0,00	0,00	0,00 K 0,00 H	0,00	0,00	
	Gesamtausgaben UA8810	2.578,01 K 0,00 H	12.541,97	11.754,66	3.365,32 K 0,00 H	8.300,00	4.241,97 +	0,00
	Ergebnis UA8810		-12.541,97	-11.754,66		-8.300,00		

## Haushaltsrechnung 2015 für 4KA Gemeinde Tuningen

Sammelnachweis

8 Wirtschaftliche Unternehmen, allg. Grund- u. Sondervermögen  
 88 Allgemeines Grundvermögen  
 8811 Wohngebäude Trossinger Straße 1

Gruppierung	Bezeichnung	Rest VJ K=Kassenreste H=Haushaltsreste	Soll	Ist	Neuer Rest K = Kassenrest H = Haushaltsrest	Haushaltsansatz	Soll mehr (+) weniger (-) als Ansatz	zulässige Mehrausgabe
5008	Unterhaltung der Grundstücke	- 5,00 K 0,00 H	0,00	-5,00	0,00 K 0,00 H	0,00	0,00	0,00
	Gesamteinnahmen UA8811	0,00 K 0,00 H	0,00	0,00	0,00 K 0,00 H	0,00	0,00	
	Gesamtausgaben UA8811	- 5,00 K 0,00 H	0,00	-5,00	0,00 K 0,00 H	0,00	0,00	0,00
	Ergebnis UA8811		0,00	5,00		0,00		

## Haushaltsrechnung 2015 für 4KA Gemeinde Tuningen

Sammelnachweis

8 Wirtschaftliche Unternehmen, allg. Grund- u. Sondervermögen  
88 Allgemeines Grundvermögen  
8813 Rathaus

Gruppierung	Bezeichnung	Rest VJ K=Kassenreste H=Haushaltsreste	Soll	Ist	Neuer Rest K = Kassenrest H = Haushaltsrest	Haushaltsansatz	Soll mehr (+) weniger (-) als Ansatz	zulässige Mehrausgabe
5008	Unterhaltung der Grundstücke	5,81 K 0,00 H	820,65	778,67	47,79 K 0,00 H	5.000,00	4.179,35 -	0,00
5418	Heizung Brennstoffe	57,12 K 0,00 H	467,62	524,74	0,00 K 0,00 H	200,00	267,62 +	0,00
5428	Reinigung	0,00 K 0,00 H	331,11	331,11	0,00 K 0,00 H	500,00	168,89 -	0,00
5438	Strom,Gas,Wasser, Abwasser u.Muell	- 1.420,11 K 0,00 H	5.125,96	2.586,61	1.119,24 K 0,00 H	5.700,00	574,04 -	0,00
	Gesamteinnahmen UA8813	0,00 K 0,00 H	0,00	0,00	0,00 K 0,00 H	0,00	0,00	
	Gesamtausgaben UA8813	- 1.357,18 K 0,00 H	6.745,34	4.221,13	1.167,03 K 0,00 H	11.400,00	4.654,66 -	0,00
	Ergebnis UA8813		-6.745,34	-4.221,13		-11.400,00		

## Haushaltsrechnung 2015 für 4KA Gemeinde Tuningen

Sammelnachweis

8 Wirtschaftliche Unternehmen, allg. Grund- u. Sondervermögen  
 88 Allgemeines Grundvermögen  
 8814 Sitzungssaal im "Ochsen" sowie Hausverwaltung

Gruppierung	Bezeichnung	Rest VJ K=Kassenreste H=Haushaltsreste	Soll	Ist	Neuer Rest K = Kassenrest H = Haushaltsrest	Haushaltsansatz	Soll mehr (+) weniger (-) als Ansatz	zulässige Mehrausgabe
5008	Unterhaltung der Grundstücke	0,00 K 0,00 H	123,59	123,59	0,00 K 0,00 H	500,00	376,41 -	0,00
5428	Reinigung	0,00 K 0,00 H	0,00	0,00	0,00 K 0,00 H	300,00	300,00 -	0,00
5438	Strom, Gas, Wasser, Abwasser u. Müll	3,00 K 0,00 H	389,77	331,45	61,32 K 0,00 H	300,00	89,77 +	0,00
6528	Post- und Fernmeldegebühren	69,96 K 0,00 H	419,76	419,76	69,96 K 0,00 H	600,00	180,24 -	0,00
	Gesamteinnahmen UA8814	0,00 K 0,00 H	0,00	0,00	0,00 K 0,00 H	0,00	0,00	
	Gesamtausgaben UA8814	72,96 K 0,00 H	933,12	874,80	131,28 K 0,00 H	1.700,00	766,88 -	0,00
	Ergebnis UA8814		-933,12	-874,80		-1.700,00		

## Haushaltsrechnung 2015 für 4KA Gemeinde Tuningen

Sammelnachweis

8 Wirtschaftliche Unternehmen, allg. Grund- u. Sondervermögen  
88 Allgemeines Grundvermögen  
8815 Teinosaal

Gruppierung	Bezeichnung	Rest VJ K=Kassenreste H=Haushaltsreste	Soll	Ist	Neuer Rest K = Kassenrest H = Haushaltsrest	Haushaltsansatz	Soll mehr (+) weniger (-) als Ansatz	zulässige Mehrausgabe
4140	Vergütungen der Beschäftigten	0,00 K 0,00 H	5.210,98	5.210,98	0,00 K 0,00 H	5.300,00	89,02 -	0,00
4340	Beitr. zur Versor- Gungskasse f.Besch.	0,00 K 0,00 H	602,53	602,53	0,00 K 0,00 H	600,00	2,53 +	0,00
4440	Beitr.zur Gesetzl. Sozialvers.f.Besch.	0,00 K 0,00 H	1.487,51	1.487,51	0,00 K 0,00 H	1.500,00	12,49 -	0,00
5008	Unterhaltung der Grundstücke	0,00 K 0,00 H	54,03	54,03	0,00 K 0,00 H	800,00	745,97 -	0,00
5428	Reinigung	0,00 K 0,00 H	609,36	430,86	178,50 K 0,00 H	600,00	9,36 +	0,00
5438	Strom,Gas,Wasser, Abwasser u.Muell	0,00 K 0,00 H	0,00	0,00	0,00 K 0,00 H	100,00	100,00 -	0,00
	Gesamteinnahmen UA8815	0,00 K 0,00 H	0,00	0,00	0,00 K 0,00 H	0,00	0,00	
	Gesamtausgaben UA8815	0,00 K 0,00 H	7.964,41	7.785,91	178,50 K 0,00 H	8.900,00	935,59 -	0,00
	Ergebnis UA8815		-7.964,41	-7.785,91		-8.900,00		

## Haushaltsrechnung 2015 für 4KA Gemeinde Tuningen

Sammelnachweis

8 Wirtschaftliche Unternehmen, allg. Grund- u. Sondervermögen  
88 Allgemeines Grundvermögen  
8816 Gebäude Im Hasenloch 1

Gruppierung	Bezeichnung	Rest VJ K=Kassenreste H=Haushaltsreste	Soll	Ist	Neuer Rest K = Kassenrest H = Haushaltsrest	Haushaltsansatz	Soll mehr (+) weniger (-) als Ansatz	zulässige Mehrausgabe
5008	Unterhaltung der Grundstücke	0,00 K 0,00 H	1.867,95	1.841,17	26,78 K 0,00 H	2.000,00	132,05 -	0,00
5438	Strom,Gas,Wasser, Abwasser u.Muell	0,00 K 0,00 H	48,91	0,00	48,91 K 0,00 H	1.400,00	1.351,09 -	0,00
	Gesamteinnahmen UA8816	0,00 K 0,00 H	0,00	0,00	0,00 K 0,00 H	0,00	0,00	
	Gesamtausgaben UA8816	0,00 K 0,00 H	1.916,86	1.841,17	75,69 K 0,00 H	3.400,00	1.483,14 -	0,00
	Ergebnis UA8816		-1.916,86	-1.841,17		-3.400,00		



## Haushaltsrechnung 2015 für 4KA Gemeinde Tuningen

Sammelnachweis

8 Wirtschaftliche Unternehmen, allg. Grund- u. Sondervermögen  
88 Allgemeines Grundvermögen  
8830 Grundvermögen

Gruppierung	Bezeichnung	Rest VJ K=Kassenreste H=Haushaltsreste	Soll	Ist	Neuer Rest K = Kassenrest H = Haushaltsrest	Haushaltsansatz	Soll mehr (+) weniger (-) als Ansatz	zulässige Mehrausgabe
5008	Unterhaltung der Grundstücke	0,00 K 0,00 H	0,00	0,00	0,00 K 0,00 H	500,00	500,00 -	0,00
5408	Bewirtschaftung der Grundstücke	17,45 K 0,00 H	258,25	179,96	95,74 K 0,00 H	2.200,00	1.941,75 -	0,00
5438	Strom,Gas,Wasser, Abwasser u.Muell	0,00 K 0,00 H	457,42	0,00	457,42 K 0,00 H	600,00	142,58 -	0,00
Gesamteinnahmen UA8830		0,00 K 0,00 H	0,00	0,00	0,00 K 0,00 H	0,00	0,00	
Gesamtausgaben UA8830		17,45 K 0,00 H	715,67	179,96	553,16 K 0,00 H	3.300,00	2.584,33 -	0,00
Ergebnis UA8830			-715,67	-179,96		-3.300,00		
<b>Summe Abschnitt 88</b>								
Gesamteinnahmen Abschnitt 88		0,00 K 0,00 H	0,00	0,00	0,00 K 0,00 H	0,00	0,00	
Gesamtausgaben Abschnitt 88		1.306,24 K 0,00 H	30.817,37	26.652,63	5.470,98 K 0,00 H	37.000,00	6.182,63 -	0,00
Ergebnis Abschnitt 88			-30.817,37	-26.652,63		-37.000,00		
<b>Summe Einzelplan 8</b>								
<b>Gesamteinnahmen Einzelplan 8</b>		<b>0,00 K 0,00 H</b>	<b>0,00</b>	<b>0,00</b>	<b>0,00 K 0,00 H</b>	<b>0,00</b>	<b>0,00</b>	
<b>Gesamtausgaben Einzelplan 8</b>		<b>1.306,24 K 0,00 H</b>	<b>42.992,70</b>	<b>38.827,96</b>	<b>5.470,98 K 0,00 H</b>	<b>49.200,00</b>	<b>6.207,30 -</b>	<b>0,00</b>
<b>Ergebnis Einzelplan 8</b>			<b>-42.992,70</b>	<b>-38.827,96</b>		<b>-49.200,00</b>		

## Einzelplansummen - Sammelnachweis

Einzelplan	Einnahme Ausgabe	Rest VJ K=Kassenrest H=Haushaltsrest	Soll	Ist	Neuer Rest K=Kassenrest H=Haushaltsrest	Haushaltsansatz	Soll mehr (+) weniger (-) als Ansatz	zulässige Mehrausgabe
0	Einnahme	0,00 K 0,00 H	0,00	0,00	0,00 K 0,00 H	0,00	0,00	
0	Ausgabe	12.285,09 K 0,00 H	742.155,65	751.156,22	3.284,52 K 0,00 H	640.900,00	101.255,65 +	0,00
<b>0</b>	<b>Ergebnis</b>		<b>-742.155,65</b>	<b>-751.156,22</b>		<b>-640.900,00</b>		
1	Einnahme	0,00 K 0,00 H	0,00	0,00	0,00 K 0,00 H	0,00	0,00	
1	Ausgabe	638,99 K 0,00 H	7.567,86	7.162,35	1.044,50 K 0,00 H	8.900,00	1.332,14 -	0,00
<b>1</b>	<b>Ergebnis</b>		<b>-7.567,86</b>	<b>-7.162,35</b>		<b>-8.900,00</b>		
2	Einnahme	0,00 K 0,00 H	0,00	0,00	0,00 K 0,00 H	0,00	0,00	
2	Ausgabe	9.465,02 K 0,00 H	98.096,99	93.721,31	11.840,70 K 2.000,00 H	100.100,00	2.003,01 -	0,00
<b>2</b>	<b>Ergebnis</b>		<b>-98.096,99</b>	<b>-93.721,31</b>		<b>-100.100,00</b>		
3	Einnahme	0,00 K 0,00 H	0,00	0,00	0,00 K 0,00 H	0,00	0,00	
3	Ausgabe	13,20 K 0,00 H	3.405,87	3.362,33	56,74 K 0,00 H	4.000,00	594,13 -	0,00
<b>3</b>	<b>Ergebnis</b>		<b>-3.405,87</b>	<b>-3.362,33</b>		<b>-4.000,00</b>		
4	Einnahme	0,00 K 0,00 H	0,00	0,00	0,00 K 0,00 H	0,00	0,00	
4	Ausgabe	6.562,55 K 0,00 H	704.296,89	707.205,10	1.654,34 K 2.000,00 H	791.800,00	87.503,11 -	96,29
<b>4</b>	<b>Ergebnis</b>		<b>-704.296,89</b>	<b>-707.205,10</b>		<b>-791.800,00</b>		
5	Einnahme	0,00 K 0,00 H	0,00	0,00	0,00 K 0,00 H	0,00	0,00	
5	Ausgabe	3.910,88 K 11.610,11 H	95.857,76	104.049,44	7.329,31 K 0,00 H	129.100,00	33.242,24 -	0,00
<b>5</b>	<b>Ergebnis</b>		<b>-95.857,76</b>	<b>-104.049,44</b>		<b>-129.100,00</b>		

## Einzelplansummen - Sammelnachweis

Einzelplan	Einnahme Ausgabe	Rest VJ K=Kassenrest H=Haushaltsrest	Soll	Ist	Neuer Rest K=Kassenrest H=Haushaltsrest	Haushaltsansatz	Soll mehr (+) weniger (-) als Ansatz	zulässige Mehrausgabe
6	Einnahme	0,00 K 0,00 H	0,00	0,00	0,00 K 0,00 H	0,00	0,00	
6	Ausgabe	0,00 K 0,00 H	520,00	520,00	0,00 K 0,00 H	3.800,00	3.280,00 -	0,00
<b>6</b>	<b>Ergebnis</b>		<b>-520,00</b>	<b>-520,00</b>		<b>-3.800,00</b>		
7	Einnahme	0,00 K 0,00 H	0,00	0,00	0,00 K 0,00 H	0,00	0,00	
7	Ausgabe	- 864,15 K 5.434,37 H	278.435,13	272.437,71	4.567,64 K 6.000,00 H	328.900,00	50.464,87 -	0,00
<b>7</b>	<b>Ergebnis</b>		<b>-278.435,13</b>	<b>-272.437,71</b>		<b>-328.900,00</b>		
8	Einnahme	0,00 K 0,00 H	0,00	0,00	0,00 K 0,00 H	0,00	0,00	
8	Ausgabe	1.306,24 K 0,00 H	42.992,70	38.827,96	5.470,98 K 0,00 H	49.200,00	6.207,30 -	0,00
<b>8</b>	<b>Ergebnis</b>		<b>-42.992,70</b>	<b>-38.827,96</b>		<b>-49.200,00</b>		
<b>Sammelnachweis Gesamtergebnis</b>								
	Gesamteinnahme	0,00 K 0,00 H	0,00	0,00	0,00 K 0,00 H	0,00	0,00	
	Gesamtausgaben	33.317,82 K 17.044,48 H	1.973.328,85	1.978.442,42	35.248,73 K 10.000,00 H	2.056.700,00	83.371,15 -	96,29
	<b>Gesamtergebnis</b>		<b>-1.973.328,85</b>	<b>-1.978.442,42</b>		<b>-2.056.700,00</b>		



# haushaltsfremde Vorgänge

## Haushaltsrechnung 2015 für 4KA Gemeinde Tuningen

haushaltsfremde Vorgänge

0 Allgemeine Verwaltung  
00 Gemeindeorgane  
0000 Gemeindeorgane

Gruppierung	Bezeichnung	Rest VJ K=Kassenreste H=Haushaltsreste	Soll	Ist	Neuer Rest K = Kassenrest H = Haushaltsrest	Haushaltsansatz	Soll mehr (+) weniger (-) als Ansatz	zulässige Mehrausgabe
1001	Sozialfond	0,00 K 0,00 H	600,00	600,00	0,00 K 0,00 H	0,00	600,00 +	0,00
5001	Sozialfond	797,31 K 0,00 H	600,00	36,00	1.361,31 K 0,00 H	0,00	600,00 +	0,00
	Gesamteinnahmen UA0000	0,00 K 0,00 H	600,00	600,00	0,00 K 0,00 H	0,00	600,00 +	
	Gesamtausgaben UA0000	797,31 K 0,00 H	600,00	36,00	1.361,31 K 0,00 H	0,00	600,00 +	0,00
	Ergebnis UA0000		0,00	564,00		0,00		
<b>Summe Abschnitt 00</b>								
	Gesamteinnahmen Abschnitt 00	0,00 K 0,00 H	600,00	600,00	0,00 K 0,00 H	0,00	600,00 +	
	Gesamtausgaben Abschnitt 00	797,31 K 0,00 H	600,00	36,00	1.361,31 K 0,00 H	0,00	600,00 +	0,00
	Ergebnis Abschnitt 00		0,00	564,00		0,00		

## Haushaltsrechnung 2015 für 4KA Gemeinde Tuningen

haushaltsfremde Vorgänge

0 Allgemeine Verwaltung  
02 Hauptverwaltung  
0200 Hauptverwaltung

Gruppierung	Bezeichnung	Rest VJ K=Kassenreste H=Haushaltsreste	Soll	Ist	Neuer Rest K = Kassenrest H = Haushaltsrest	Haushaltsansatz	Soll mehr (+) weniger (-) als Ansatz	zulässige Mehrausgabe
1003	Spenden	0,00 K 0,00 H	575,12	575,12	0,00 K 0,00 H	0,00	575,12 +	0,00
5003	Spenden	43,40 K 0,00 H	575,12	520,92	97,60 K 0,00 H	0,00	575,12 +	0,00
	Gesamteinnahmen UA0200	0,00 K 0,00 H	575,12	575,12	0,00 K 0,00 H	0,00	575,12 +	
	Gesamtausgaben UA0200	43,40 K 0,00 H	575,12	520,92	97,60 K 0,00 H	0,00	575,12 +	0,00
	Ergebnis UA0200		0,00	54,20		0,00		

## Haushaltsrechnung 2015 für 4KA Gemeinde Tuningen

haushaltsfremde Vorgänge

0 Allgemeine Verwaltung  
02 Hauptverwaltung  
0220 Personalamt

Gruppierung	Bezeichnung	Rest VJ K=Kassenreste H=Haushaltsreste	Soll	Ist	Neuer Rest K = Kassenrest H = Haushaltsrest	Haushaltsansatz	Soll mehr (+) weniger (-) als Ansatz	zulässige Mehrausgabe
1001	Beleg Int.vorschüsse	82,00 K 0,00 H	175,14	68,00	189,14 K 0,00 H	0,00	175,14 +	0,00
100201	Lohn-u.Kirchensteuer	0,00 K 0,00 H	171.231,84	171.231,84	0,00 K 0,00 H	0,00	171.231,84 +	0,00
100202	Kindergeld	0,00 K 0,00 H	19.812,00	19.812,00	0,00 K 0,00 H	0,00	19.812,00 +	0,00
100399	Sozialversicherung Hauptkonto	0,00 K 0,00 H	381.090,18	381.090,18	0,00 K 0,00 H	0,00	381.090,18 +	0,00
100499	Pseudokonto ZVK	0,00 K 0,00 H	71.492,42	71.492,42	0,00 K 0,00 H	0,00	71.492,42 +	0,00
5001	Beleg Int.vorschüsse	14,00 K 0,00 H	175,14	107,14	82,00 K 0,00 H	0,00	175,14 +	0,00
5002	Lohn- u. Kirchenst.	16.526,63 K 0,00 H	171.231,84	171.571,32	16.187,15 K 0,00 H	0,00	171.231,84 +	0,00
500202	Kindergeld	0,00 K 0,00 H	19.812,00	19.812,00	0,00 K 0,00 H	0,00	19.812,00 +	0,00
500399	Sozialversicherung Hauptkonto	0,00 K 0,00 H	381.090,18	381.090,18	0,00 K 0,00 H	0,00	381.090,18 +	0,00
500499	Pseudokonto ZVK	0,00 K 0,00 H	71.492,42	71.492,42	0,00 K 0,00 H	0,00	71.492,42 +	0,00
Gesamteinnahmen UA0220		82,00 K 0,00 H	643.801,58	643.694,44	189,14 K 0,00 H	0,00	643.801,58 +	
Gesamtausgaben UA0220		16.540,63 K 0,00 H	643.801,58	644.073,06	16.269,15 K 0,00 H	0,00	643.801,58 +	0,00
Ergebnis UA0220			0,00	-378,62		0,00		
Summe Abschnitt 02								
Gesamteinnahmen Abschnitt 02		82,00 K 0,00 H	644.376,70	644.269,56	189,14 K 0,00 H	0,00	644.376,70 +	
Gesamtausgaben Abschnitt 02		16.584,03 K 0,00 H	644.376,70	644.593,98	16.366,75 K 0,00 H	0,00	644.376,70 +	0,00
Ergebnis Abschnitt 02			0,00	-324,42		0,00		



## Haushaltsrechnung 2015 für 4KA Gemeinde Tuningen

haushaltsfremde Vorgänge

0 Allgemeine Verwaltung  
03 Finanzverwaltung  
0300 Finanzverwaltung

Gruppierung	Bezeichnung	Rest VJ K=Kassenreste H=Haushaltsreste	Soll	Ist	Neuer Rest K = Kassenrest H = Haushaltsrest	Haushaltsansatz	Soll mehr (+) weniger (-) als Ansatz	zulässige Mehrausgabe
1030	Abrechnung Umsatzsteuer	4.774,92 K 0,00 H	50.846,56	39.397,78	16.223,70 K 0,00 H	0,00	50.846,56 +	0,00
1031	Umsatzsteuerregulierung	36.371,30 K 0,00 H	18.605,42	39.722,90	15.253,82 K 0,00 H	0,00	18.605,42 +	0,00
5030	Abrechnung Vorsteuer	8.975,39 K 0,00 H	63.450,79	64.863,57	7.562,61 K 0,00 H	0,00	63.450,79 +	0,00
5031	Vorsteuerregulierung	4.807,13 K 0,00 H	6.001,19	8.902,15	1.906,17 K 0,00 H	0,00	6.001,19 +	0,00
	Gesamteinnahmen UA0300	41.146,22 K 0,00 H	69.451,98	79.120,68	31.477,52 K 0,00 H	0,00	69.451,98 +	
	Gesamtausgaben UA0300	13.782,52 K 0,00 H	69.451,98	73.765,72	9.468,78 K 0,00 H	0,00	69.451,98 +	0,00
	Ergebnis UA0300		0,00	5.354,96		0,00		

## Haushaltsrechnung 2015 für 4KA Gemeinde Tuningen

haushaltsfremde Vorgänge

0 Allgemeine Verwaltung  
03 Finanzverwaltung  
0301 Ausbuchung PEWES

Gruppierung	Bezeichnung	Rest VJ K=Kassenreste H=Haushaltsreste	Soll	Ist	Neuer Rest K = Kassenrest H = Haushaltsrest	Haushaltsansatz	Soll mehr (+) weniger (-) als Ansatz	zulässige Mehrausgabe
1001	Ausbuchung PEWES - nicht löschen !!!	0,00 K 0,00 H	773.100,13	773.100,13	0,00 K 0,00 H	0,00	773.100,13 +	0,00
5001	Ausbuchung PEWES - nicht löschen!!!	0,00 K 0,00 H	773.100,13	773.100,13	0,00 K 0,00 H	0,00	773.100,13 +	0,00
	Gesamteinnahmen UA0301	0,00 K 0,00 H	773.100,13	773.100,13	0,00 K 0,00 H	0,00	773.100,13 +	
	Gesamtausgaben UA0301	0,00 K 0,00 H	773.100,13	773.100,13	0,00 K 0,00 H	0,00	773.100,13 +	0,00
	Ergebnis UA0301		0,00	0,00		0,00		

## Haushaltsrechnung 2015 für 4KA Gemeinde Tuningen

haushaltsfremde Vorgänge

0 Allgemeine Verwaltung  
03 Finanzverwaltung  
0310 Kämmerei

Gruppierung	Bezeichnung	Rest VJ K=Kassenreste H=Haushaltsreste	Soll	Ist	Neuer Rest K = Kassenrest H = Haushaltsrest	Haushaltsansatz	Soll mehr (+) weniger (-) als Ansatz	zulässige Mehrausgabe
1002	Durchlaufende Gelder	22.669,48 K 0,00 H	406.233,70	376.411,40	52.491,78 K 0,00 H	0,00	406.233,70 +	0,00
100202	Auto VS-JR 630	3.336,00 K 0,00 H	7.431,07	5.700,00	5.067,07 K 0,00 H	0,00	7.431,07 +	0,00
1004	Stornierte Abbuchungen	414,35 K 0,00 H	0,00	0,00	414,35 K 0,00 H	0,00	0,00	0,00
5002	Durchlaufende Gelder	32.174,06 K 0,00 H	406.233,70	405.314,91	33.092,85 K 0,00 H	0,00	406.233,70 +	0,00
500201	Sicherheitseinbehalt	9.881,25 K 0,00 H	0,00	0,00	9.881,25 K 0,00 H	0,00	0,00	0,00
500202	Auto VS-JR 630	809,48 K 0,00 H	7.431,07	7.431,07	809,48 K 0,00 H	0,00	7.431,07 +	0,00
Gesamteinnahmen UA0310		26.419,83 K 0,00 H	413.664,77	382.111,40	57.973,20 K 0,00 H	0,00	413.664,77 +	
Gesamtausgaben UA0310		42.864,79 K 0,00 H	413.664,77	412.745,98	43.783,58 K 0,00 H	0,00	413.664,77 +	0,00
Ergebnis UA0310			0,00	-30.634,58		0,00		

## Haushaltsrechnung 2015 für 4KA Gemeinde Tuningen

haushaltsfremde Vorgänge

0 Allgemeine Verwaltung  
03 Finanzverwaltung  
0320 Amtshilfe

Gruppierung	Bezeichnung	Rest VJ K=Kassenreste H=Haushaltsreste	Soll	Ist	Neuer Rest K = Kassenrest H = Haushaltsrest	Haushaltsansatz	Soll mehr (+) weniger (-) als Ansatz	zulässige Mehrausgabe
1002	Amtshilfe für Dritte	67,50 K 0,00 H	488,00	488,00	67,50 K 0,00 H	0,00	488,00 +	0,00
5002	Amtshilfe für Dritte	0,00 K 0,00 H	488,00	488,00	0,00 K 0,00 H	0,00	488,00 +	0,00
	Gesamteinnahmen UA0320	67,50 K 0,00 H	488,00	488,00	67,50 K 0,00 H	0,00	488,00 +	
	Gesamtausgaben UA0320	0,00 K 0,00 H	488,00	488,00	0,00 K 0,00 H	0,00	488,00 +	0,00
	Ergebnis UA0320		0,00	0,00		0,00		

# Haushaltsrechnung 2015 für 4KA Gemeinde Tuningen

haushaltsfremde Vorgänge

0 Allgemeine Verwaltung  
03 Finanzverwaltung  
0330 Vorschüsse

Gruppierung	Bezeichnung	Rest VJ K=Kassenreste H=Haushaltsreste	Soll	Ist	Neuer Rest K = Kassenrest H = Haushaltsrest	Haushaltsansatz	Soll mehr (+) weniger (-) als Ansatz	zulässige Mehrausgabe
1001	Vorschüsse an Arbeitnehmer	0,00 K 0,00 H	5.950,00	5.950,00	0,00 K 0,00 H	0,00	5.950,00 +	0,00
5001	Vorschüsse an Arbeitnehmer	0,00 K 0,00 H	5.950,00	5.950,00	0,00 K 0,00 H	0,00	5.950,00 +	0,00
	Gesamteinnahmen UA0330	0,00 K 0,00 H	5.950,00	5.950,00	0,00 K 0,00 H	0,00	5.950,00 +	
	Gesamtausgaben UA0330	0,00 K 0,00 H	5.950,00	5.950,00	0,00 K 0,00 H	0,00	5.950,00 +	0,00
	Ergebnis UA0330		0,00	0,00		0,00		

## Haushaltsrechnung 2015 für 4KA Gemeinde Tuningen

haushaltsfremde Vorgänge

0 Allgemeine Verwaltung  
03 Finanzverwaltung  
0399 Kämmerei, Gemeindekasse

Gruppierung	Bezeichnung	Rest VJ K=Kassenreste H=Haushaltsreste	Soll	Ist	Neuer Rest K = Kassenrest H = Haushaltsrest	Haushaltsansatz	Soll mehr (+) weniger (-) als Ansatz	zulässige Mehrausgabe
222222	SHV - ungekl. Zahlungseingänge	- 4.830,21 K 0,00 H	0,00	2.529,08	- 7.359,29 K 0,00 H	0,00	0,00	0,00
777777	SHV - ungekl. Zahlungsausgänge	- 54.458,61 K 0,00 H	0,00	856,23	- 55.314,84 K 0,00 H	0,00	0,00	0,00
	Gesamteinnahmen UA0399	- 4.830,21 K 0,00 H	0,00	2.529,08	- 7.359,29 K 0,00 H	0,00	0,00	
	Gesamtausgaben UA0399	- 54.458,61 K 0,00 H	0,00	856,23	- 55.314,84 K 0,00 H	0,00	0,00	0,00
	Ergebnis UA0399		0,00	1.672,85		0,00		
<b>Summe Abschnitt 03</b>								
	Gesamteinnahmen Abschnitt 03	62.803,34 K 0,00 H	1.262.654,88	1.243.299,29	82.158,93 K 0,00 H	0,00	1.262.654,88 +	
	Gesamtausgaben Abschnitt 03	2.188,70 K 0,00 H	1.262.654,88	1.266.906,06	- 2.062,48 K 0,00 H	0,00	1.262.654,88 +	0,00
	Ergebnis Abschnitt 03		0,00	-23.606,77		0,00		
<b>Summe Einzelplan 0</b>								
	<b>Gesamteinnahmen Einzelplan 0</b>	<b>62.885,34 K 0,00 H</b>	<b>1.907.631,58</b>	<b>1.888.168,85</b>	<b>82.348,07 K 0,00 H</b>	<b>0,00</b>	<b>1.907.631,58 +</b>	
	<b>Gesamtausgaben Einzelplan 0</b>	<b>19.570,04 K 0,00 H</b>	<b>1.907.631,58</b>	<b>1.911.536,04</b>	<b>15.665,58 K 0,00 H</b>	<b>0,00</b>	<b>1.907.631,58 +</b>	<b>0,00</b>
	<b>Ergebnis Einzelplan 0</b>		<b>0,00</b>	<b>-23.367,19</b>		<b>0,00</b>		

## Haushaltsrechnung 2015 für 4KA Gemeinde Tuningen

haushaltsfremde Vorgänge

2 Schulen  
21 Grund- und Hauptschulen sowie Grundschulförderklassen  
2110 Grundschule Tuningen

Gruppierung	Bezeichnung	Rest VJ K=Kassenreste H=Haushaltsreste	Soll	Ist	Neuer Rest K = Kassenrest H = Haushaltsrest	Haushaltsansatz	Soll mehr (+) weniger (-) als Ansatz	zulässige Mehrausgabe
5001	Förderverein Grundschule	592,73 K 0,00 H	0,00	0,00	592,73 K 0,00 H	0,00	0,00	0,00
	Gesamteinnahmen UA2110	0,00 K 0,00 H	0,00	0,00	0,00 K 0,00 H	0,00	0,00	
	Gesamtausgaben UA2110	592,73 K 0,00 H	0,00	0,00	592,73 K 0,00 H	0,00	0,00	0,00
	Ergebnis UA2110		0,00	0,00		0,00		
Summe Abschnitt 21								
	Gesamteinnahmen Abschnitt 21	0,00 K 0,00 H	0,00	0,00	0,00 K 0,00 H	0,00	0,00	
	Gesamtausgaben Abschnitt 21	592,73 K 0,00 H	0,00	0,00	592,73 K 0,00 H	0,00	0,00	0,00
	Ergebnis Abschnitt 21		0,00	0,00		0,00		

## Haushaltsrechnung 2015 für 4KA Gemeinde Tuningen

haushaltsfremde Vorgänge

2 Schulen  
29 Übrige schulische Aufgaben  
2910 Betreuungsangebote an Schulen (Ganztagsschule)

Gruppierung	Bezeichnung	Rest VJ K=Kassenreste H=Haushaltsreste	Soll	Ist	Neuer Rest K = Kassenrest H = Haushaltsrest	Haushaltsansatz	Soll mehr (+) weniger (-) als Ansatz	zulässige Mehrausgabe
5002	Betreuungsangebote an Schulen	835,50 K 0,00 H	0,00	0,00	835,50 K 0,00 H	0,00	0,00	0,00
	Gesamteinnahmen UA2910	0,00 K 0,00 H	0,00	0,00	0,00 K 0,00 H	0,00	0,00	
	Gesamtausgaben UA2910	835,50 K 0,00 H	0,00	0,00	835,50 K 0,00 H	0,00	0,00	0,00
	Ergebnis UA2910		0,00	0,00		0,00		
<b>Summe Abschnitt 29</b>								
	Gesamteinnahmen Abschnitt 29	0,00 K 0,00 H	0,00	0,00	0,00 K 0,00 H	0,00	0,00	
	Gesamtausgaben Abschnitt 29	835,50 K 0,00 H	0,00	0,00	835,50 K 0,00 H	0,00	0,00	0,00
	Ergebnis Abschnitt 29		0,00	0,00		0,00		
<b>Summe Einzelplan 2</b>								
	<b>Gesamteinnahmen Einzelplan 2</b>	<b>0,00 K 0,00 H</b>	<b>0,00</b>	<b>0,00</b>	<b>0,00 K 0,00 H</b>	<b>0,00</b>	<b>0,00</b>	
	<b>Gesamtausgaben Einzelplan 2</b>	<b>1.428,23 K 0,00 H</b>	<b>0,00</b>	<b>0,00</b>	<b>1.428,23 K 0,00 H</b>	<b>0,00</b>	<b>0,00</b>	<b>0,00</b>
	<b>Ergebnis Einzelplan 2</b>		<b>0,00</b>	<b>0,00</b>		<b>0,00</b>		



## Haushaltsrechnung 2015 für 4KA Gemeinde Tuningen

haushaltsfremde Vorgänge

4 Soziale Sicherung  
46 Einrichtungen der Jugendhilfe  
4621 Lokales Bündnis für Familien

Gruppierung	Bezeichnung	Rest VJ K=Kassenreste H=Haushaltsreste	Soll	Ist	Neuer Rest K = Kassenrest H = Haushaltsrest	Haushaltsansatz	Soll mehr (+) weniger (-) als Ansatz	zulässige Mehrausgabe
1002	Einnahmen	0,00 K 0,00 H	65,00	65,00	0,00 K 0,00 H	0,00	65,00 +	0,00
5002	Ausgaben	470,03 K 0,00 H	65,00	24,31	510,72 K 0,00 H	0,00	65,00 +	0,00
	Gesamteinnahmen UA4621	0,00 K 0,00 H	65,00	65,00	0,00 K 0,00 H	0,00	65,00 +	
	Gesamtausgaben UA4621	470,03 K 0,00 H	65,00	24,31	510,72 K 0,00 H	0,00	65,00 +	0,00
	Ergebnis UA4621		0,00	40,69		0,00		
<b>Summe Abschnitt 46</b>								
	Gesamteinnahmen Abschnitt 46	0,00 K 0,00 H	65,00	65,00	0,00 K 0,00 H	0,00	65,00 +	
	Gesamtausgaben Abschnitt 46	470,03 K 0,00 H	65,00	24,31	510,72 K 0,00 H	0,00	65,00 +	0,00
	Ergebnis Abschnitt 46		0,00	40,69		0,00		

## Haushaltsrechnung 2015 für 4KA Gemeinde Tuningen

haushaltsfremde Vorgänge

4 Soziale Sicherung  
49 Sonstige soziale Angelegenheiten  
4960 Sozialhilfe

Gruppierung	Bezeichnung	Rest VJ K=Kassenreste H=Haushaltsreste	Soll	Ist	Neuer Rest K = Kassenrest H = Haushaltsrest	Haushaltsansatz	Soll mehr (+) weniger (-) als Ansatz	zulässige Mehrausgabe
1002	Sozialhilfe	5.152,40 K 0,00 H	0,00	0,00	5.152,40 K 0,00 H	0,00	0,00	0,00
5002	Sozialhilfe	62,38 K 0,00 H	0,00	0,00	62,38 K 0,00 H	0,00	0,00	0,00
Gesamteinnahmen UA4960		5.152,40 K 0,00 H	0,00	0,00	5.152,40 K 0,00 H	0,00	0,00	
Gesamtausgaben UA4960		62,38 K 0,00 H	0,00	0,00	62,38 K 0,00 H	0,00	0,00	0,00
Ergebnis UA4960			0,00	0,00		0,00		
<b>Summe Abschnitt 49</b>								
Gesamteinnahmen Abschnitt 49		5.152,40 K 0,00 H	0,00	0,00	5.152,40 K 0,00 H	0,00	0,00	
Gesamtausgaben Abschnitt 49		62,38 K 0,00 H	0,00	0,00	62,38 K 0,00 H	0,00	0,00	0,00
Ergebnis Abschnitt 49			0,00	0,00		0,00		
<b>Summe Einzelplan 4</b>								
<b>Gesamteinnahmen Einzelplan 4</b>		<b>5.152,40 K 0,00 H</b>	<b>65,00</b>	<b>65,00</b>	<b>5.152,40 K 0,00 H</b>	<b>0,00</b>	<b>65,00 +</b>	
<b>Gesamtausgaben Einzelplan 4</b>		<b>532,41 K 0,00 H</b>	<b>65,00</b>	<b>24,31</b>	<b>573,10 K 0,00 H</b>	<b>0,00</b>	<b>65,00 +</b>	<b>0,00</b>
<b>Ergebnis Einzelplan 4</b>			<b>0,00</b>	<b>40,69</b>		<b>0,00</b>		

## Haushaltsrechnung 2015 für 4KA Gemeinde Tuningen

haushaltsfremde Vorgänge

5 Gesundheit, Sport, Erholung  
56 Eigene Sportstätten  
5611 Tuninger Sporthalle

Gruppierung	Bezeichnung	Rest VJ K=Kassenreste H=Haushaltsreste	Soll	Ist	Neuer Rest K = Kassenrest H = Haushaltsrest	Haushaltsansatz	Soll mehr (+) weniger (-) als Ansatz	zulässige Mehrausgabe
1001	Einnahmen Foyer Sportverein	0,00 K 0,00 H	125,00	125,00	0,00 K 0,00 H	0,00	125,00 +	0,00
5001	Ausgaben Foyer Sportverein	0,00 K 0,00 H	125,00	0,00	125,00 K 0,00 H	0,00	125,00 +	0,00
	Gesamteinnahmen UA5611	0,00 K 0,00 H	125,00	125,00	0,00 K 0,00 H	0,00	125,00 +	
	Gesamtausgaben UA5611	0,00 K 0,00 H	125,00	0,00	125,00 K 0,00 H	0,00	125,00 +	0,00
	Ergebnis UA5611		0,00	125,00		0,00		
<b>Summe Abschnitt 56</b>								
	Gesamteinnahmen Abschnitt 56	0,00 K 0,00 H	125,00	125,00	0,00 K 0,00 H	0,00	125,00 +	
	Gesamtausgaben Abschnitt 56	0,00 K 0,00 H	125,00	0,00	125,00 K 0,00 H	0,00	125,00 +	0,00
	Ergebnis Abschnitt 56		0,00	125,00		0,00		
<b>Summe Einzelplan 5</b>								
	<b>Gesamteinnahmen Einzelplan 5</b>	<b>0,00 K 0,00 H</b>	<b>125,00</b>	<b>125,00</b>	<b>0,00 K 0,00 H</b>	<b>0,00</b>	<b>125,00 +</b>	
	<b>Gesamtausgaben Einzelplan 5</b>	<b>0,00 K 0,00 H</b>	<b>125,00</b>	<b>0,00</b>	<b>125,00 K 0,00 H</b>	<b>0,00</b>	<b>125,00 +</b>	<b>0,00</b>
	<b>Ergebnis Einzelplan 5</b>		<b>0,00</b>	<b>125,00</b>		<b>0,00</b>		

## Haushaltsrechnung 2015 für 4KA Gemeinde Tuningen

haushaltsfremde Vorgänge

7 Öffentliche Einrichtungen, Wirtschaftsförderung  
78 Förderung der Land- und Fortwirtschaft  
7800 Förderung der Land- und Forstwirtschaft

Gruppierung	Bezeichnung	Rest VJ K=Kassenreste H=Haushaltsreste	Soll	Ist	Neuer Rest K = Kassenrest H = Haushaltsrest	Haushaltsansatz	Soll mehr (+) weniger (-) als Ansatz	zulässige Mehrausgabe
1002	Jagdpachteinnahmen	0,00 K 0,00 H	2.942,01	2.942,01	0,00 K 0,00 H	0,00	2.942,01 +	0,00
1003	Sonstige Einnahmen	0,00 K 0,00 H	735,50	735,50	0,00 K 0,00 H	0,00	735,50 +	0,00
5003	Verwaltungskostenanteil Jagdgenossenschaft	3.113,31 K 0,00 H	623,40	623,40	3.113,31 K 0,00 H	0,00	623,40 +	0,00
5004	Reinertrag Jagdgenossenschaft	4.732,33 K 0,00 H	3.054,11	0,00	7.786,44 K 0,00 H	0,00	3.054,11 +	0,00
	Gesamteinnahmen UA7800	0,00 K 0,00 H	3.677,51	3.677,51	0,00 K 0,00 H	0,00	3.677,51 +	
	Gesamtausgaben UA7800	7.845,64 K 0,00 H	3.677,51	623,40	10.899,75 K 0,00 H	0,00	3.677,51 +	0,00
	Ergebnis UA7800		0,00	3.054,11		0,00		
<b>Summe Abschnitt 78</b>								
	Gesamteinnahmen Abschnitt 78	0,00 K 0,00 H	3.677,51	3.677,51	0,00 K 0,00 H	0,00	3.677,51 +	
	Gesamtausgaben Abschnitt 78	7.845,64 K 0,00 H	3.677,51	623,40	10.899,75 K 0,00 H	0,00	3.677,51 +	0,00
	Ergebnis Abschnitt 78		0,00	3.054,11		0,00		
<b>Summe Einzelplan 7</b>								
	<b>Gesamteinnahmen Einzelplan 7</b>	<b>0,00 K 0,00 H</b>	<b>3.677,51</b>	<b>3.677,51</b>	<b>0,00 K 0,00 H</b>	<b>0,00</b>	<b>3.677,51 +</b>	
	<b>Gesamtausgaben Einzelplan 7</b>	<b>7.845,64 K 0,00 H</b>	<b>3.677,51</b>	<b>623,40</b>	<b>10.899,75 K 0,00 H</b>	<b>0,00</b>	<b>3.677,51 +</b>	<b>0,00</b>
	<b>Ergebnis Einzelplan 7</b>		<b>0,00</b>	<b>3.054,11</b>		<b>0,00</b>		

## Haushaltsrechnung 2015 für 4KA Gemeinde Tuningen

haushaltsfremde Vorgänge

8 Wirtschaftliche Unternehmen, allg. Grund- u. Sondervermögen

85 Land- und forstwirtschaftliche Unternehmen

8550 Forstwirtschaftliche Unternehmen

Gruppierung	Bezeichnung	Rest VJ K=Kassenreste H=Haushaltsreste	Soll	Ist	Neuer Rest K = Kassenrest H = Haushaltsrest	Haushaltsansatz	Soll mehr (+) weniger (-) als Ansatz	zulässige Mehrausgabe
5002	Forstbetriebsgemeinschaft Ausgaben	1.485,07 K 0,00 H	0,00	0,00	1.485,07 K 0,00 H	0,00	0,00	0,00
	Gesamteinnahmen UA8550	0,00 K 0,00 H	0,00	0,00	0,00 K 0,00 H	0,00	0,00	
	Gesamtausgaben UA8550	1.485,07 K 0,00 H	0,00	0,00	1.485,07 K 0,00 H	0,00	0,00	0,00
	Ergebnis UA8550		0,00	0,00		0,00		
<b>Summe Abschnitt 85</b>								
	Gesamteinnahmen Abschnitt 85	0,00 K 0,00 H	0,00	0,00	0,00 K 0,00 H	0,00	0,00	
	Gesamtausgaben Abschnitt 85	1.485,07 K 0,00 H	0,00	0,00	1.485,07 K 0,00 H	0,00	0,00	0,00
	Ergebnis Abschnitt 85		0,00	0,00		0,00		
<b>Summe Einzelplan 8</b>								
	<b>Gesamteinnahmen Einzelplan 8</b>	<b>0,00 K 0,00 H</b>	<b>0,00</b>	<b>0,00</b>	<b>0,00 K 0,00 H</b>	<b>0,00</b>	<b>0,00</b>	
	<b>Gesamtausgaben Einzelplan 8</b>	<b>1.485,07 K 0,00 H</b>	<b>0,00</b>	<b>0,00</b>	<b>1.485,07 K 0,00 H</b>	<b>0,00</b>	<b>0,00</b>	<b>0,00</b>
	<b>Ergebnis Einzelplan 8</b>		<b>0,00</b>	<b>0,00</b>		<b>0,00</b>		

## Haushaltsrechnung 2015 für 4KA Gemeinde Tuningen

haushaltsfremde Vorgänge

9 Allgemeine Finanzwirtschaft  
91 Sonstige allgemeine Finanzwirtschaft  
9100 Sonstige Allgemeine Finanzwirtschaft

Gruppierung	Bezeichnung	Rest VJ K=Kassenreste H=Haushaltsreste	Soll	Ist	Neuer Rest K = Kassenrest H = Haushaltsrest	Haushaltsansatz	Soll mehr (+) weniger (-) als Ansatz	zulässige Mehrausgabe
5001	Kassenkredite	500.000,00 K 0,00 H	0,00	500.000,00	0,00 K 0,00 H	0,00	0,00	0,00
	Gesamteinnahmen UA9100	0,00 K 0,00 H	0,00	0,00	0,00 K 0,00 H	0,00	0,00	
	Gesamtausgaben UA9100	500.000,00 K 0,00 H	0,00	500.000,00	0,00 K 0,00 H	0,00	0,00	0,00
	Ergebnis UA9100		0,00	-500.000,00		0,00		
Summe Abschnitt 91								
	Gesamteinnahmen Abschnitt 91	0,00 K 0,00 H	0,00	0,00	0,00 K 0,00 H	0,00	0,00	
	Gesamtausgaben Abschnitt 91	500.000,00 K 0,00 H	0,00	500.000,00	0,00 K 0,00 H	0,00	0,00	0,00
	Ergebnis Abschnitt 91		0,00	-500.000,00		0,00		

## Haushaltsrechnung 2015 für 4KA Gemeinde Tuningen

haushaltsfremde Vorgänge

9 Allgemeine Finanzwirtschaft  
92 Abwicklung der Vorjahre  
9210 Geldanlagen

Gruppierung	Bezeichnung	Rest VJ K=Kassenreste H=Haushaltsreste	Soll	Ist	Neuer Rest K = Kassenrest H = Haushaltsrest	Haushaltsansatz	Soll mehr (+) weniger (-) als Ansatz	zulässige Mehrausgabe
1001	Sparbucheinlage	1.655,25 K 0,00 H	1,66	0,00	1.656,91 K 0,00 H	0,00	1,66 +	0,00
1002	Festgeldanlagen Termingelder	1.487.867,54 K 0,00 H	-350.000,00	0,00	1.137.867,54 K 0,00 H	0,00	350.000,00 -	0,00
1003	Geschäftsanteil Tuninger Bank	500,00 K 0,00 H	0,00	0,00	500,00 K 0,00 H	0,00	0,00	0,00
1004	Beteilig. Regionales Rechenzentrum	3.479,11 K 0,00 H	0,00	0,00	3.479,11 K 0,00 H	0,00	0,00	0,00
1005	Festverzinsliche Wertpapiere	283,64 K 0,00 H	0,00	0,00	283,64 K 0,00 H	0,00	0,00	0,00
5001	Sparbucheinlage	0,00 K 0,00 H	1,66	1,66	0,00 K 0,00 H	0,00	1,66 +	0,00
5002	Festgeldanlagen Termingelder	350.000,00 K 0,00 H	-350.000,00	0,00	0,00 K 0,00 H	0,00	350.000,00 -	0,00
Gesamteinnahmen UA9210		1.493.785,54 K 0,00 H	-349.998,34	0,00	1.143.787,20 K 0,00 H	0,00	349.998,34 -	
Gesamtausgaben UA9210		350.000,00 K 0,00 H	-349.998,34	1,66	0,00 K 0,00 H	0,00	349.998,34 -	0,00
Ergebnis UA9210			0,00	-1,66		0,00		
Summe Abschnitt 92								
Gesamteinnahmen Abschnitt 92		1.493.785,54 K 0,00 H	-349.998,34	0,00	1.143.787,20 K 0,00 H	0,00	349.998,34 -	
Gesamtausgaben Abschnitt 92		350.000,00 K 0,00 H	-349.998,34	1,66	0,00 K 0,00 H	0,00	349.998,34 -	0,00
Ergebnis Abschnitt 92			0,00	-1,66		0,00		

## Haushaltsrechnung 2015 für 4KA Gemeinde Tuningen

haushaltsfremde Vorgänge

9 Allgemeine Finanzwirtschaft

93 .

9350 Abwasserzweckverband Kötachtal

Gruppierung	Bezeichnung	Rest VJ K=Kassenreste H=Haushaltsreste	Soll	Ist	Neuer Rest K = Kassenrest H = Haushaltsrest	Haushaltsansatz	Soll mehr (+) weniger (-) als Ansatz	zulässige Mehrausgabe
1001	Beteiligung Abwasserzweckverband Kötachtal	653.439,07 K 0,00 H	0,00	4.697,94	648.741,13 K 0,00 H	0,00	0,00	0,00
5001	Beteiligung Abwasserzweckverband Kötachtal	653.439,07 K 0,00 H	0,00	4.697,94	648.741,13 K 0,00 H	0,00	0,00	0,00
	Gesamteinnahmen UA9350	653.439,07 K 0,00 H	0,00	4.697,94	648.741,13 K 0,00 H	0,00	0,00	
	Gesamtausgaben UA9350	653.439,07 K 0,00 H	0,00	4.697,94	648.741,13 K 0,00 H	0,00	0,00	0,00
	Ergebnis UA9350		0,00	0,00		0,00		
<b>Summe Abschnitt 93</b>								
	Gesamteinnahmen Abschnitt 93	653.439,07 K 0,00 H	0,00	4.697,94	648.741,13 K 0,00 H	0,00	0,00	
	Gesamtausgaben Abschnitt 93	653.439,07 K 0,00 H	0,00	4.697,94	648.741,13 K 0,00 H	0,00	0,00	0,00
	Ergebnis Abschnitt 93		0,00	0,00		0,00		



## Haushaltsrechnung 2015 für 4KA Gemeinde Tuningen

haushaltsfremde Vorgänge

9 Allgemeine Finanzwirtschaft  
95 .  
9510 Allgemeine Rücklage

Gruppierung	Bezeichnung	Rest VJ K=Kassenreste H=Haushaltsreste	Soll	Ist	Neuer Rest K = Kassenrest H = Haushaltsrest	Haushaltsansatz	Soll mehr (+) weniger (-) als Ansatz	zulässige Mehrausgabe
1001	Zuführung zur allgemeinen Rücklage	0,00 K 0,00 H	1.010.989,50	1.010.989,50	0,00 K 0,00 H	0,00	1.010.989,50 +	0,00
1001	00010 Zuf. Allgemeine Rücklage	0,00 K 0,00 H	996.954,45	996.954,45	0,00 K 0,00 H	0,00	996.954,45 +	0,00
1001	00013 Zuf. Allgemeine Rücklage Forst	0,00 K 0,00 H	14.035,05	14.035,05	0,00 K 0,00 H	0,00	14.035,05 +	0,00
5001	Entnahme aus der Allgemeinen Rücklage	1.141.831,52 K 0,00 H	1.010.989,50	0,00	2.152.821,02 K 0,00 H	0,00	1.010.989,50 +	0,00
	Gesamteinnahmen UA9510	0,00 K 0,00 H	1.010.989,50	1.010.989,50	0,00 K 0,00 H	0,00	1.010.989,50 +	
	Gesamtausgaben UA9510	1.141.831,52 K 0,00 H	1.010.989,50	0,00	2.152.821,02 K 0,00 H	0,00	1.010.989,50 +	0,00
	Ergebnis UA9510		0,00	1.010.989,50		0,00		

## Haushaltsrechnung 2015 für 4KA Gemeinde Tuningen

haushaltsfremde Vorgänge

9 Allgemeine Finanzwirtschaft  
95 .  
9520 Sonderrücklagen

Gruppierung	Bezeichnung	Rest VJ K=Kassenreste H=Haushaltsreste	Soll	Ist	Neuer Rest K = Kassenrest H = Haushaltsrest	Haushaltsansatz	Soll mehr (+) weniger (-) als Ansatz	zulässige Mehrausgabe
1002	Nichtverbraucher Stiftungsertrag	0,00 K 0,00 H	292,93	292,93	0,00 K 0,00 H	0,00	292,93 +	0,00
100201	Stiftungsertrag Vereine	0,00 K 0,00 H	292,92	292,92	0,00 K 0,00 H	0,00	292,92 +	0,00
5001	Aufwendungen für Grabbpflege Jauch	178,57 K 0,00 H	0,00	0,00	178,57 K 0,00 H	0,00	0,00	0,00
5002	Nichtverbr. Stiftgs. Ertrag Bedürftige	4.761,56 K 0,00 H	292,93	0,00	5.054,49 K 0,00 H	0,00	292,93 +	0,00
500201	Nichtverbr. Stiftgs. Ertrag Vereine	375,49 K 0,00 H	292,92	375,49	292,92 K 0,00 H	0,00	292,92 +	0,00
5004	Entnahme Stiftungs- Kapital Jaucherbe	51.988,34 K 0,00 H	0,00	0,00	51.988,34 K 0,00 H	0,00	0,00	0,00
5005	Sonderrücklage Altersteilzeit	2.404,81 K 0,00 H	0,00	1.847,53	557,28 K 0,00 H	0,00	0,00	0,00
Gesamteinnahmen UA9520		0,00 K 0,00 H	585,85	585,85	0,00 K 0,00 H	0,00	585,85 +	
Gesamtausgaben UA9520		59.708,77 K 0,00 H	585,85	2.223,02	58.071,60 K 0,00 H	0,00	585,85 +	0,00
Ergebnis UA9520			0,00	-1.637,17		0,00		

## Haushaltsrechnung 2015 für 4KA Gemeinde Tuningen

haushaltsfremde Vorgänge

9 Allgemeine Finanzwirtschaft

95 .

9530 Sondervermögen in Geld

Gruppierung	Bezeichnung	Rest VJ K=Kassenreste H=Haushaltsreste	Soll	Ist	Neuer Rest K = Kassenrest H = Haushaltsrest	Haushaltsansatz	Soll mehr (+) weniger (-) als Ansatz	zulässige Mehrausgabe
1001	Wertpapiere Stiftung Jaucherbe	51.988,34 K 0,00 H	0,00	0,00	51.988,34 K 0,00 H	0,00	0,00	0,00
	Gesamteinnahmen UA9530	51.988,34 K 0,00 H	0,00	0,00	51.988,34 K 0,00 H	0,00	0,00	
	Gesamtausgaben UA9530	0,00 K 0,00 H	0,00	0,00	0,00 K 0,00 H	0,00	0,00	0,00
	Ergebnis UA9530		0,00	0,00		0,00		
Summe Abschnitt 95								
	Gesamteinnahmen Abschnitt 95	51.988,34 K 0,00 H	1.011.575,35	1.011.575,35	51.988,34 K 0,00 H	0,00	1.011.575,35 +	
	Gesamtausgaben Abschnitt 95	1.201.540,29 K 0,00 H	1.011.575,35	2.223,02	2.210.892,62 K 0,00 H	0,00	1.011.575,35 +	0,00
	Ergebnis Abschnitt 95		0,00	1.009.352,33		0,00		

# Haushaltsrechnung 2015 für 4KA Gemeinde Tuningen

haushaltsfremde Vorgänge

9 Allgemeine Finanzwirtschaft  
99 Sammelnachweis  
9910 Kassenbestand

Gruppierung	Bezeichnung	Rest VJ K=Kassenreste H=Haushaltsreste	Soll	Ist	Neuer Rest K = Kassenrest H = Haushaltsrest	Haushaltsansatz	Soll mehr (+) weniger (-) als Ansatz	zulässige Mehrausgabe
1001	ist-mehreinnahme	918.837,23 K 0,00 H	1.023.948,90	918.751,97	1.024.034,16 K 0,00 H	0,00	1.023.948,90 +	0,00
100101	Kassenforderung an Sonderrechnung	0,00 K 0,00 H	470.873,84	0,00	470.873,84 K 0,00 H	0,00	470.873,84 +	0,00
100102	Kassenforderung an Sonderrechnung TK-Betrieb	0,00 K 0,00 H	22.640,96	10.326,66	12.314,30 K 0,00 H	0,00	22.640,96 +	0,00
5001	ist-mehrausgabe Lfd Jahr	170,52 K 0,00 H	1.023.948,90	1.023.948,90	170,52 K 0,00 H	0,00	1.023.948,90 +	0,00
500101	ist-mehrausgabe Lfd. Jahr Sonderrechnung	0,00 K 0,00 H	470.873,84	470.873,84	0,00 K 0,00 H	0,00	470.873,84 +	0,00
500102	ist-mehrausgabe lfd. Jahr Sonderrechnung TK-Betrie	0,00 K 0,00 H	22.640,96	22.640,96	0,00 K 0,00 H	0,00	22.640,96 +	0,00
Gesamteinnahmen UA9910		918.837,23 K 0,00 H	1.517.463,70	929.078,63	1.507.222,30 K 0,00 H	0,00	1.517.463,70 +	
Gesamtausgaben UA9910		170,52 K 0,00 H	1.517.463,70	1.517.463,70	170,52 K 0,00 H	0,00	1.517.463,70 +	0,00
Ergebnis UA9910			0,00	-588.385,07		0,00		
<b>Summe Abschnitt 99</b>								
Gesamteinnahmen Abschnitt 99		918.837,23 K 0,00 H	1.517.463,70	929.078,63	1.507.222,30 K 0,00 H	0,00	1.517.463,70 +	
Gesamtausgaben Abschnitt 99		170,52 K 0,00 H	1.517.463,70	1.517.463,70	170,52 K 0,00 H	0,00	1.517.463,70 +	0,00
Ergebnis Abschnitt 99			0,00	-588.385,07		0,00		
<b>Summe Einzelplan 9</b>								
<b>Gesamteinnahmen Einzelplan 9</b>		<b>3.118.050,18 K 0,00 H</b>	<b>2.179.040,71</b>	<b>1.945.351,92</b>	<b>3.351.738,97 K 0,00 H</b>	<b>0,00</b>	<b>2.179.040,71 +</b>	
<b>Gesamtausgaben Einzelplan 9</b>		<b>2.705.149,88 K 0,00 H</b>	<b>2.179.040,71</b>	<b>2.024.386,32</b>	<b>2.859.804,27 K 0,00 H</b>	<b>0,00</b>	<b>2.179.040,71 +</b>	<b>0,00</b>
<b>Ergebnis Einzelplan 9</b>			<b>0,00</b>	<b>-79.034,40</b>		<b>0,00</b>		

## Einzelplansummen - haushaltsfremde Vorgänge

Einzelplan	Einnahme Ausgabe	Rest VJ K=Kassenrest H=Haushaltsrest	Soll	Ist	Neuer Rest K=Kassenrest H=Haushaltsrest	Haushaltsansatz	Soll mehr (+) weniger (-) als Ansatz	zulässige Mehrausgabe
0	Einnahme	62.885,34 K 0,00 H	1.907.631,58	1.888.168,85	82.348,07 K 0,00 H	0,00	1.907.631,58 +	
0	Ausgabe	19.570,04 K 0,00 H	1.907.631,58	1.911.536,04	15.665,58 K 0,00 H	0,00	1.907.631,58 +	0,00
<b>0</b>	<b>Ergebnis</b>		<b>0,00</b>	<b>-23.367,19</b>		<b>0,00</b>		
2	Einnahme	0,00 K 0,00 H	0,00	0,00	0,00 K 0,00 H	0,00	0,00	
2	Ausgabe	1.428,23 K 0,00 H	0,00	0,00	1.428,23 K 0,00 H	0,00	0,00	0,00
<b>2</b>	<b>Ergebnis</b>		<b>0,00</b>	<b>0,00</b>		<b>0,00</b>		
4	Einnahme	5.152,40 K 0,00 H	65,00	65,00	5.152,40 K 0,00 H	0,00	65,00 +	
4	Ausgabe	532,41 K 0,00 H	65,00	24,31	573,10 K 0,00 H	0,00	65,00 +	0,00
<b>4</b>	<b>Ergebnis</b>		<b>0,00</b>	<b>40,69</b>		<b>0,00</b>		
5	Einnahme	0,00 K 0,00 H	125,00	125,00	0,00 K 0,00 H	0,00	125,00 +	
5	Ausgabe	0,00 K 0,00 H	125,00	0,00	125,00 K 0,00 H	0,00	125,00 +	0,00
<b>5</b>	<b>Ergebnis</b>		<b>0,00</b>	<b>125,00</b>		<b>0,00</b>		
7	Einnahme	0,00 K 0,00 H	3.677,51	3.677,51	0,00 K 0,00 H	0,00	3.677,51 +	
7	Ausgabe	7.845,64 K 0,00 H	3.677,51	623,40	10.899,75 K 0,00 H	0,00	3.677,51 +	0,00
<b>7</b>	<b>Ergebnis</b>		<b>0,00</b>	<b>3.054,11</b>		<b>0,00</b>		
8	Einnahme	0,00 K 0,00 H	0,00	0,00	0,00 K 0,00 H	0,00	0,00	
8	Ausgabe	1.485,07 K 0,00 H	0,00	0,00	1.485,07 K 0,00 H	0,00	0,00	0,00
<b>8</b>	<b>Ergebnis</b>		<b>0,00</b>	<b>0,00</b>		<b>0,00</b>		
9	Einnahme	3.118.050,18 K 0,00 H	2.179.040,71	1.945.351,92	3.351.738,97 K 0,00 H	0,00	2.179.040,71 +	
9	Ausgabe	2.705.149,88 K 0,00 H	2.179.040,71	2.024.386,32	2.859.804,27 K 0,00 H	0,00	2.179.040,71 +	0,00
<b>9</b>	<b>Ergebnis</b>		<b>0,00</b>	<b>-79.034,40</b>		<b>0,00</b>		

**Einzelplansummen - haushaltsfremde Vorgänge**

Einzelplan	Einnahme Ausgabe	Rest VJ K=Kassenrest H=Haushaltsrest	Soll	Ist	Neuer Rest K=Kassenrest H=Haushaltsrest	Haushaltsansatz	Soll mehr (+) weniger (-) als Ansatz	zulässige Mehrausgabe
<b>haushaltsfremde Vorgänge Gesamtergebnis</b>								
	Gesamteinnahme	3.186.087,92 K 0,00 H	4.090.539,80	3.837.388,28	3.439.239,44 K 0,00 H	0,00	4.090.539,80 +	
	Gesamtausgaben	2.736.011,27 K 0,00 H	4.090.539,80	3.936.570,07	2.889.981,00 K 0,00 H	0,00	4.090.539,80 +	0,00
	<b>Gesamtergebnis</b>		<b>0,00</b>	<b>-99.181,79</b>		<b>0,00</b>		

**Sachbuchteilsommen**

Sachbuchteil	Einnahme Ausgabe	Rest VJ K=Kassenrest H=Haushaltsrest	Soll	Ist	Neuer Rest K=Kassenrest H=Haushaltsrest	Haushaltsansatz	Soll mehr (+) weniger (-) als Ansatz	zulässige Mehrausgabe
1	Einnahme	259.460,86 K 0,00 H	7.411.691,28	7.177.381,65	493.770,49 K 0,00 H	6.913.300,00	498.391,28 +	
1	Ausgabe	145.600,69 K 77.699,76 H	7.411.691,28	7.405.445,41	82.473,95 K 147.072,37 H	6.913.300,00	498.391,28 +	1.505,26
<b>1</b>	<b>Ergebnis</b>		<b>0,00</b>	<b>-228.063,76</b>		<b>0,00</b>		
2	Einnahme	290.438,64 K 0,00 H	1.567.276,21	1.711.536,47	146.178,38 K 0,00 H	1.995.300,00	428.023,79 -	
2	Ausgabe	114.236,03 K 662.439,67 H	1.567.276,21	1.384.290,92	94.794,45 K 864.866,54 H	1.995.300,00	428.023,79 -	0,00
<b>2</b>	<b>Ergebnis</b>		<b>0,00</b>	<b>327.245,55</b>		<b>0,00</b>		
3	Einnahme	0,00 K 0,00 H	0,00	0,00	0,00 K 0,00 H	0,00	0,00	
3	Ausgabe	33.317,82 K 17.044,48 H	1.973.328,85	1.978.442,42	35.248,73 K 10.000,00 H	2.056.700,00	83.371,15 -	96,29
<b>3</b>	<b>Ergebnis</b>		<b>-1.973.328,85</b>	<b>-1.978.442,42</b>		<b>-2.056.700,00</b>		
4	Einnahme	3.186.087,92 K 0,00 H	4.090.539,80	3.837.388,28	3.439.239,44 K 0,00 H	0,00	4.090.539,80 +	
4	Ausgabe	2.736.011,27 K 0,00 H	4.090.539,80	3.936.570,07	2.889.981,00 K 0,00 H	0,00	4.090.539,80 +	0,00
<b>4</b>	<b>Ergebnis</b>		<b>0,00</b>	<b>-99.181,79</b>		<b>0,00</b>		
<b>Summe Sachbuchteil 1 bis 4 (ohne SBT 3)</b>								
	Einnahme	3.735.987,42 K 0,00 H	13.069.507,29	12.726.306,40	4.079.188,31 K 0,00 H	8.908.600,00		
	Ausgabe	2.995.847,99 K 740.139,43 H	13.069.507,29	12.726.306,40	3.067.249,40 K 1.011.938,91 H	8.908.600,00		
	<b>Ergebnis</b>		<b>0,00</b>	<b>0,00</b>		<b>0,00</b>		





# Vermögensrechnung

# 2015



**Gemeinde Tuningen**  
**Vermögensrechnung**  
**2015**  
**in Euro**

AKTIVA					PASSIVA						
	Anfangsbestand	Zugang	Abgang	Endbestand		Anfangsbestand	Zugang	Abgang	Endbestand		
<b>O</b>	<b>Anlagevermögen</b>				<b>5</b>	<b>Deckungskapital</b>					
<b>O1</b>	<b>Kostenrechnende Einrichtungen</b>				<b>51</b>	<b>Kostenrechnende Einrichtungen</b>					
O11	Sachanlagen	4.255.752,13	123.572,24	467.576,71	3.911.747,66	511	Beiträge kost. Einrichtungen	1.226.505,83	129.853,80	0,00	1.356.359,63
O12	Finanzanlagen					512	Zuweisungen kost. Einrichtungen	1.695.196,73	0,00	0,00	1.695.196,73
	a. Zweckverband Baarwasser	0,00	0,00	0,00	0,00						
	b. Zweckverband Kötachtal	653.439,07	0,00	4.697,94	648.741,13	52	Verwaltungsvermögen				
	c. Darlehen an Wasserversorgung	0,00	0,00	0,00	0,00	521	Beiträge Vw-Vermögen	1.791.845,19	0,00	0,00	1.791.845,19
	d. Stammkapitalanteil Vers.-Betrieb	25.000,00	0,00	0,00	25.000,00						
	e. EK-Ausstattung TK-Betrieb	0,00	384.498,05	0,00	384.498,05						
O2	Verwaltungsvermögen					522	Zuweisungen Vw-Vermögen	5.331.640,25	0,00	0,00	5.331.640,25
O21	Sachanlagen	13.948.405,29	192.539,07	131.347,56	14.009.596,80	53	Kredite	430.800,00	0,00	35.901,00	394.899,00
O5	Ausgleichsposten für nicht erfasste Sachanlagen	318.677,98	-348.417,32	0,00	-29.739,34	54	Innere Darlehen	0,00	0,00	0,00	0,00
						55	<b>Kreditähnliche Rechtsgeschäfte</b>	<b>318.677,98</b>	<b>-348.417,32</b>	<b>0,00</b>	<b>-29.739,34</b>
							a) Gewerbegebiet Kalkhof v.d. Gass	0,00	0,00	0,00	0,00
							b) Baugebiet Wasen	0,00	0,00	0,00	0,00
							c) Baugebiet Bethlen	0,00	0,00	0,00	0,00
							d) Gewerbegebiet 4. Kleeblatt	318.677,98	-348.417,32	0,00	-29.739,34
						56	Sonstiges Deckungskapital	9.069.048,16	1.348.774,47	1.143.313,25	9.274.509,38
		<b>19.201.274,47</b>	<b>352.192,04</b>	<b>603.622,21</b>	<b>18.949.844,30</b>			<b>19.863.714,14</b>	<b>1.130.210,95</b>	<b>1.179.214,25</b>	<b>19.814.710,84</b>
<b>1</b>	<b>Abgrenzung zum Anlagevermögen</b>				<b>7</b>	<b>Abgrenzung zum Deckungskapital</b>					
11	Haushaltsausgabereste	662.439,67	864.866,54	662.439,67	864.866,54	71	Haushaltseinnahmerrreste	0,00	0,00	0,00	0,00
	<b>SUMME DECKUNGSKREIS I</b>	<b>19.863.714,14</b>	<b>832.560,53</b>	<b>1.266.061,88</b>	<b>19.814.710,84</b>		<b>SUMME DECKUNGSKREIS I</b>	<b>19.863.714,14</b>	<b>1.130.210,95</b>	<b>1.179.214,25</b>	<b>19.814.710,84</b>
<b>2</b>	<b>Geldanlagen</b>				<b>8</b>	<b>Rücklagen/sonstige Geldvermögensbindungen</b>					
20	Termingelder	1.487.867,54	0,00	350.000,00	1.137.867,54	81	Allgemeine Rücklage	1.141.831,52	1.010.989,50	0,00	2.152.821,02
21	Einlagen bei Kreditinstituten	1.655,25	1,66	0,00	1.656,91	82	Sonderrücklagen	7.720,43	585,85	2.223,02	6.083,26
22	Bauspareinlagen	0,00	0,00	0,00	0,00	83	Sondervermögen in Geld	51.988,34	0,00	0,00	51.988,34
23	Wertpapiere (Stiftungskapital Jauch)	51.988,34	0,00	0,00	51.988,34						
29	Sonstige Geldanlagen *	4.262,75	0,00	0,00	4.262,75						
	Krankenpflegeverein	0,00	0,00	0,00	0,00						
	* Beteiligung Rechenzentrum, Geschäftsanteil Voba, Festverzinsliche Wertpapiere										
		<b>1.545.773,88</b>	<b>1,66</b>	<b>350.000,00</b>	<b>1.195.775,54</b>			<b>1.201.540,29</b>	<b>1.011.575,35</b>	<b>2.223,02</b>	<b>2.210.892,62</b>
<b>4</b>	<b>Forderungen aus laufender Rechnung</b>				<b>9</b>	<b>Verpflichtungen aus laufender Rechnung</b>					
41	Kasseneinnahmerrreste	1.271.376,31	1.376.190,47	1.271.376,31	1.376.190,47	91	Kassenausgaberrreste	1.794.137,18	856.186,26	1.794.137,18	856.186,26
42	Haushaltseinnahmerrreste	0,00	0,00	0,00	0,00	92	Haushaltsausgaberrreste	740.139,43	1.011.938,91	740.139,43	1.011.938,91
44	Kassenbestand IMA	918.837,23	1.023.948,90	918.751,97	1.024.034,16	94	Kassenbestand IMA	170,52	1.023.948,90	1.023.948,90	170,52
45	Kassenforderung an Sonderrechnung	0,00	493.514,80	10.326,66	483.188,14	95	Kassenverbindlichkeit an Sonderrechnung	0,00	493.514,80	493.514,80	0,00
		<b>2.190.213,54</b>	<b>2.893.654,17</b>	<b>2.200.454,94</b>	<b>2.883.412,77</b>			<b>2.534.447,13</b>	<b>3.385.588,87</b>	<b>4.051.740,31</b>	<b>1.868.295,69</b>
	<b>SUMME DECKUNGSKREIS II</b>	<b>3.735.987,42</b>	<b>2.893.655,83</b>	<b>2.550.454,94</b>	<b>4.079.188,31</b>		<b>SUMME DECKUNGSKREIS II</b>	<b>3.735.987,42</b>	<b>4.397.164,22</b>	<b>4.053.963,33</b>	<b>4.079.188,31</b>
<b>Summe:</b>		<b>23.599.701,56</b>	<b>4.110.714,41</b>	<b>3.816.516,82</b>	<b>23.893.899,15</b>	<b>Summe:</b>		<b>23.599.701,56</b>	<b>5.527.375,17</b>	<b>5.233.177,58</b>	<b>23.893.899,15</b>



Haushaltsjahr: 2015  
Einwohner: 2.914

**Rechnungsquerschnitt A VwH für 4KA Gemeindekasse Tuningen**  
Einzelplan -

Gliederung	Bezeichnung	Ein. aus Verwaltung u. Betrieb 10-17		Übrige Einnahmen 061, 20-27		Personalausgaben 40-46		Sächl. Verw. u. Betriebsaufwand 50-68, 84		Zuweisungen u. Zuschüsse 70-79		Zuschussbedarf (Einn-Ausg)	
		Soll	/Einw.	Soll	/Einw.	Soll	/Einw.	Soll	/Einw.	Soll	/Einw.	Soll	/Einw.
0000	Gemeindeorgane	15.843,33	5,44			210.597,25	72,27	20.750,31	7,12			-215.504,23	-73,95
00	Gemeindeorgane	15.843,33	5,44			210.597,25	72,27	20.750,31	7,12			-215.504,23	-73,95
0200	Hauptverwaltung	43.511,38	14,93			264.292,25	90,70	115.023,37	39,47			-335.804,24	-115,24
02	Hauptverwaltung	43.511,38	14,93			264.292,25	90,70	115.023,37	39,47			-335.804,24	-115,24
0300	Finanzverwaltung	38.156,65	13,09	14.473,14	4,97	167.351,29	57,43	64.013,27	21,97			-178.734,77	-61,34
03	Finanzverwaltung	38.156,65	13,09	14.473,14	4,97	167.351,29	57,43	64.013,27	21,97			-178.734,77	-61,34
0500	Standesamt	2.961,00	1,02			18.332,88	6,29	1.848,88	0,63			-17.220,76	-5,91
0520	Wahlen							1.067,21	0,37			-1.067,21	-0,37
05	Besondere Dienststellen der allgemeinen Verwaltung	2.961,00	1,02			18.332,88	6,29	2.916,09	1,00			-18.287,97	-6,28
0600	Einrichtungen für die gesamte Verwaltung	-18,43	-0,01					595,49	0,20			-613,92	-0,21
06	Einrichtungen für die gesamte Verwaltung	-18,43	-0,01					595,49	0,20			-613,92	-0,21
<b>0</b>	<b>Allgemeine Verwaltung</b>	<b>100.453,93</b>	<b>34,47</b>	<b>14.473,14</b>	<b>4,97</b>	<b>660.573,67</b>	<b>226,69</b>	<b>203.298,53</b>	<b>69,77</b>			<b>-748.945,13</b>	<b>-257,02</b>
1100	Öffentliche Ordnung	1.334,50	0,46	405,00	0,14			941,07	0,32			798,43	0,27
11	Öffentliche Ordnung	1.334,50	0,46	405,00	0,14			941,07	0,32			798,43	0,27
1310	Aufgaben des Brandschutzes - Feuerwehr u. ähnl.	18.888,19	6,48			1.542,61	0,53	59.164,14	20,30	150,00	0,05	-41.968,56	-14,40
13	Feuerschutz	18.888,19	6,48			1.542,61	0,53	59.164,14	20,30	150,00	0,05	-41.968,56	-14,40
<b>1</b>	<b>Öffentliche Sicherheit und Ordnung</b>	<b>20.222,69</b>	<b>6,94</b>	<b>405,00</b>	<b>0,14</b>	<b>1.542,61</b>	<b>0,53</b>	<b>60.105,21</b>	<b>20,63</b>	<b>150,00</b>	<b>0,05</b>	<b>-41.170,13</b>	<b>-14,13</b>
2110	Grundschule Tuningen	1.024,35	0,35			27.499,51	9,44	121.910,64	41,84			-148.385,80	-50,92
21	Grund- und Hauptschulen sowie Grundschulförderklassen	1.024,35	0,35			27.499,51	9,44	121.910,64	41,84			-148.385,80	-50,92
2910	Betreuungsangebote an Schulen (Ganztagsschule)	14.176,00	4,86			9.018,78	3,09	36.164,28	12,41			-31.007,06	-10,64
29	Übrige schulische Aufgaben	14.176,00	4,86			9.018,78	3,09	36.164,28	12,41			-31.007,06	-10,64
<b>2</b>	<b>Schulen</b>	<b>15.200,35</b>	<b>5,22</b>			<b>36.518,29</b>	<b>12,53</b>	<b>158.074,92</b>	<b>54,25</b>			<b>-179.392,86</b>	<b>-61,56</b>
3200	Heimatmuseum	538,85	0,18					940,93	0,32			-402,08	-0,14
32	Museen, Sammlungen, Ausstellungen	538,85	0,18					940,93	0,32			-402,08	-0,14
3300	Theater, Konzerte und Musikpflege	421,00	0,14							5.225,25	1,79	-4.804,25	-1,65
33	Theater und Musikpflege	421,00	0,14							5.225,25	1,79	-4.804,25	-1,65
3500	Volkshochschulen							1.000,00	0,34	8.000,00	2,75	-9.000,00	-3,09
35	Volksbildung							1.000,00	0,34	8.000,00	2,75	-9.000,00	-3,09
3600	Heimatspflege und Dorfentwicklung							61.303,52	21,04	3.250,00	1,12	-64.553,52	-22,15
36	Naturschutz, Denkmalschutz und -pflege							61.303,52	21,04	3.250,00	1,12	-64.553,52	-22,15
3700	Kirchliche Angelegenheiten									11.471,57	3,94	-11.471,57	-3,94
37	Kirchliche Angelegenheiten									11.471,57	3,94	-11.471,57	-3,94

Haushaltsjahr: 2015  
Einwohner: 2.914

**Rechnungsquerschnitt A VwH für 4KA Gemeindekasse Tuningen**  
Einzelplan -

Glieder	Bezeichnung	Ein. aus Verwaltung u. Betrieb 10-17		Übrige Einnahmen 061, 20-27		Personalausgaben 40-46		Sächl. Verw. u. Betriebsaufwand 50-68, 84		Zuweisungen u. Zuschüsse 70-79		Zuschussbedarf (Einn-Ausg)	
		Soll	/Einw.	Soll	/Einw.	Soll	/Einw.	Soll	/Einw.	Soll	/Einw.	Soll	/Einw.
<b>3</b>	<b>Wissenschaft, Forschung, Kulturpflege</b>	<b>959,85</b>	<b>0,33</b>					<b>63.244,45</b>	<b>21,70</b>	<b>27.946,82</b>	<b>9,59</b>	<b>-90.231,42</b>	<b>-30,96</b>
4000	Familienzentrum	67.518,51	23,17			70.228,28	24,10	4.656,73	1,60			-7.366,50	-2,53
40	Verwaltung der sozialen Angelegenheiten	67.518,51	23,17			70.228,28	24,10	4.656,73	1,60			-7.366,50	-2,53
4240	Asylbewerber	137,00	0,05					25.411,23	8,72			-25.274,23	-8,67
42	Durchführung des Asylbewerberleistungsgesetzes	137,00	0,05					25.411,23	8,72			-25.274,23	-8,67
4310	Seniorenbetreuung (Essen auf Rädern)	1.651,00	0,57					2.744,41	0,94			-1.093,41	-0,38
4330	Behindertenbeauftragte							36,05	0,01			-36,05	-0,01
43	Soziale Einrichtungen	1.651,00	0,57					2.780,46	0,95			-1.129,46	-0,39
4600	Kinderspielplätze							7.028,75	2,41			-7.028,75	-2,41
4640	Kommunaler Kindergarten	185.440,24	63,64			265.052,39	90,96	69.020,30	23,69	2.316,17	0,79	-150.948,62	-51,80
4641	Kernzeitbetreuung	37.560,00	12,89			20.276,16	6,96	18.058,24	6,20			-774,40	-0,27
4642	Kleinkindbetreuung	227.091,38	77,93			183.749,56	63,06	29.426,17	10,10			13.915,65	4,78
4643	Kinderbetreuung Ganztagsgruppe und Kleinkind	36.451,01	12,51			121.091,17	41,55	46.972,46	16,12			-131.612,62	-45,17
4680	Jugendtreff "Hasen"	1.068,97	0,37			670,13	0,23	56.921,28	19,53	3.339,44	1,15	-59.861,88	-20,54
46	Einrichtungen der Jugendhilfe	487.611,60	167,33			590.839,41	202,76	227.427,20	78,05	5.655,61	1,94	-336.310,62	-115,41
4700	Kirchliche Kindergärten	41.311,79	14,18							117.979,80	40,49	-76.668,01	-26,31
47	Förderung von anderen Trägern der Wohlfahrtspflege	41.311,79	14,18							117.979,80	40,49	-76.668,01	-26,31
<b>4</b>	<b>Soziale Sicherung</b>	<b>598.229,90</b>	<b>205,30</b>			<b>661.067,69</b>	<b>226,86</b>	<b>260.275,62</b>	<b>89,32</b>	<b>123.635,41</b>	<b>42,43</b>	<b>-446.748,82</b>	<b>-153,31</b>
5500	Förderung des Sports									3.547,13	1,22	-3.547,13	-1,22
55	Förderung des Sports									3.547,13	1,22	-3.547,13	-1,22
5611	Tuninger Sporthalle	1.546,88	0,53					113.676,84	39,01			-112.129,96	-38,48
5620	Sportplatz							24.375,62	8,37			-24.375,62	-8,37
56	Eigene Sportstätten	1.546,88	0,53					138.052,46	47,38			-136.505,58	-46,84
<b>5</b>	<b>Gesundheit, Sport, Erholung</b>	<b>1.546,88</b>	<b>0,53</b>					<b>138.052,46</b>	<b>47,38</b>	<b>3.547,13</b>	<b>1,22</b>	<b>-140.052,71</b>	<b>-48,06</b>
6100	Städteplanung, Vermessung Bauordnung	2.697,72	0,93					24.591,00	8,44			-21.893,28	-7,51
6120	Gutachterausschuss	810,00	0,28			520,00	0,18	2.004,79	0,69			-1.714,79	-0,59
61	Städteplanung, Vermessung, Bauordnung	3.507,72	1,20			520,00	0,18	26.595,79	9,13			-23.608,07	-8,10
6300	Gemeindestraßen, Wirtschafts- und Feldwege	21.517,10	7,38					166.756,12	57,23			-145.239,02	-49,84
63	Gemeindestraßen	21.517,10	7,38					166.756,12	57,23			-145.239,02	-49,84
6700	Straßenbeleuchtung und -reinigung	171,40	0,06					14.621,21	5,02			-14.449,81	-4,96
6750	Straßenreinigung und Winterdienst							52.005,81	17,85			-52.005,81	-17,85
67	Straßenbeleuchtung und -reinigung	171,40	0,06					66.627,02	22,86			-66.455,62	-22,81

Haushaltsjahr: 2015  
Einwohner: 2.914

**Rechnungsquerschnitt A VwH für 4KA Gemeindekasse Tuningen**  
Einzelplan -

Glieder	Bezeichnung	Ein. aus Verwaltung u. Betrieb 10-17		Übrige Einnahmen 061, 20-27		Personalausgaben 40-46		Sächl. Verw. u. Betriebsaufwand 50-68, 84		Zuweisungen u. Zuschüsse 70-79		Zuschussbedarf (Einn-Ausg)	
		Soll	/Einw.	Soll	/Einw.	Soll	/Einw.	Soll	/Einw.	Soll	/Einw.	Soll	/Einw.
6900	Wasserläufe, Wassergräben							3.834,08	1,32			-3.834,08	-1,32
69	Wasserläufe, Wasserbau							3.834,08	1,32			-3.834,08	-1,32
<b>6</b>	<b>Bau- und Wohnungswesen, Verkehr</b>	<b>25.196,22</b>	<b>8,65</b>			<b>520,00</b>	<b>0,18</b>	<b>263.813,01</b>	<b>90,53</b>			<b>-239.136,79</b>	<b>-82,06</b>
7050	Kanalisation einschließlich Sonderbauwerke	465.276,16	159,67					233.575,25	80,16	311.295,09	106,83	-79.594,18	-27,31
70	Abwasserbeseitigung	465.276,16	159,67					233.575,25	80,16	311.295,09	106,83	-79.594,18	-27,31
7210	Abfallbeseitigung	3.149,82	1,08					3.500,00	1,20			-350,18	-0,12
7231	Mülldeponie	80.099,43	27,49									80.099,43	27,49
72	Abfallbeseitigung	83.249,25	28,57					3.500,00	1,20			79.749,25	27,37
7510	Friedhof	24.518,12	8,41			1.672,92	0,57	130.928,02	44,93			-108.082,82	-37,09
75	Bestattungswesen	24.518,12	8,41			1.672,92	0,57	130.928,02	44,93			-108.082,82	-37,09
7610	Breitband							5.459,52	1,87			-5.459,52	-1,87
7670	Festhalle	6.042,21	2,07					31.979,18	10,97			-25.936,97	-8,90
76	Sonstige öffentliche Einrichtungen	6.042,21	2,07					37.438,70	12,85			-31.396,49	-10,77
7710	Bauhof	337.099,72	115,68			242.275,28	83,14	94.824,44	32,54				
77	Hilfsbetriebe der Verwaltung	337.099,72	115,68			242.275,28	83,14	94.824,44	32,54				
7800	Förderung der Land- und Forstwirtschaft	1.241,20	0,43									1.241,20	0,43
7850	Förderung der Land- und Forstwirtschaft							28.117,19	9,65			-28.117,19	-9,65
78	Förderung der Land- und Fortwirtschaft	1.241,20	0,43					28.117,19	9,65			-26.875,99	-9,22
7910	Wirtschaftsförderung							583,10	0,20			-583,10	-0,20
79	Fremdenverkehr, sonstige Förderung von Wirtschaft und							583,10	0,20			-583,10	-0,20
<b>7</b>	<b>Öffentliche Einrichtungen, Wirtschaftsförderung</b>	<b>917.426,66</b>	<b>314,83</b>			<b>243.948,20</b>	<b>83,72</b>	<b>528.966,70</b>	<b>181,53</b>	<b>311.295,09</b>	<b>106,83</b>	<b>-166.783,33</b>	<b>-57,24</b>
8100	Versorgungsunternehmen			85.469,53	29,33							85.469,53	29,33
8160	Wärmeversorgung durch Hackschnitzel	16.706,30	5,73					16.706,30	5,73				
81	Versorgungsunternehmen	16.706,30	5,73	85.469,53	29,33			16.706,30	5,73			85.469,53	29,33
8550	Forstwirtschaftliche Unternehmen	132.424,80	45,44			12.073,62	4,14	106.316,13	36,48			14.035,05	4,82
85	Land- und forstwirtschaftliche Unternehmen	132.424,80	45,44			12.073,62	4,14	106.316,13	36,48			14.035,05	4,82
8810	Wohngebäude Kirchstraße 1	22.093,48	7,58					18.347,18	6,30			3.746,30	1,29
8812	Wohngebäude Im Winkel 14	348,00	0,12					910,42	0,31			-562,42	-0,19
8813	Rathaus							35.704,12	12,25			-35.704,12	-12,25
8814	Sitzungssaal im "Ochsen" sowie Hausverwaltung	4.067,00	1,40					6.684,47	2,29			-2.617,47	-0,90
8815	Teinosaal	4.071,36	1,40			7.301,02	2,51	12.350,94	4,24			-15.580,60	-5,35
8816	Gebäude Im Hasenloch 1	2.094,20	0,72					2.165,17	0,74			-70,97	-0,02
8830	Grundvermögen	4.840,40	1,66					1.739,08	0,60			3.101,32	1,06

Haushaltsjahr: 2015  
Einwohner: 2.914

**Rechnungsquerschnitt A VwH für 4KA Gemeindekasse Tuningen**  
Einzelplan -

Glied.	Bezeichnung	Ein. aus Verwaltung u. Betrieb 10-17		Übrige Einnahmen 061, 20-27		Personalausgaben 40-46		Sächl. Verw. u. Betriebsaufwand 50-68, 84		Zuweisungen u. Zuschüsse 70-79		Zuschussbedarf (Einn-Ausg)	
		Soll	/Einw.	Soll	/Einw.	Soll	/Einw.	Soll	/Einw.	Soll	/Einw.	Soll	/Einw.
88	Allgemeines Grundvermögen	37.514,44	12,87			7.301,02	2,51	77.901,38	26,73			-47.687,96	-16,37
<b>8</b>	<b>Wirtschaftliche Unternehmen, allg. Grund- u. Sondervermögen</b>	<b>186.645,54</b>	<b>64,05</b>	<b>85.469,53</b>	<b>29,33</b>	<b>19.374,64</b>	<b>6,65</b>	<b>200.923,81</b>	<b>68,95</b>			<b>51.816,62</b>	<b>17,78</b>
<b>0 - 8</b>	<b>SUMME</b>	<b>1.865.882,02</b>	<b>640,32</b>	<b>100.347,67</b>	<b>34,44</b>	<b>1.623.545,10</b>	<b>557,15</b>	<b>1.876.754,71</b>	<b>644,05</b>	<b>466.574,45</b>	<b>160,11</b>	<b>-2.000.644,57</b>	<b>-686,56</b>



Haushaltsjahr: 2015  
Einwohner: 2.914

**Rechnungsquerschnitt A VmH für 4KA Gemeindekasse Tuningen**  
Einzelplan -

Glieder.nr.	Bezeichnung	Objektbez. Einnahmen des VmH 32-36		Baumaßnahmen 94-96		Sonstige Investitionsausgaben 92, 93, 98, 991	
		Soll	/Einw.	Soll	/Einw.	Soll	/Einw.
0000	Gemeindeorgane					6.740,35	2,31
00	Gemeindeorgane					6.740,35	2,31
0300	Finanzverwaltung					2.300,00	0,79
03	Finanzverwaltung					2.300,00	0,79
<b>0</b>	<b>Allgemeine Verwaltung</b>					<b>9.040,35</b>	<b>3,10</b>
1310	Aufgaben des Brandschutzes - Feuerwehr u. ähnl.					221.000,00	75,84
13	Feuerschutz					221.000,00	75,84
<b>1</b>	<b>Öffentliche Sicherheit und Ordnung</b>					<b>221.000,00</b>	<b>75,84</b>
2110	Grundschule Tuningen			-44,35	-0,02	7.000,00	2,40
21	Grund- und Hauptschulen sowie Grundschulförderklassen			-44,35	-0,02	7.000,00	2,40
<b>2</b>	<b>Schulen</b>			<b>-44,35</b>	<b>-0,02</b>	<b>7.000,00</b>	<b>2,40</b>
4240	Asylbewerber			10.947,16	3,76		
42	Durchführung des Asylbewerberleistungsgesetzes			10.947,16	3,76		
4640	Kommunaler Kindergarten					716,83	0,25
4641	Kernzeitbetreuung					465,74	0,16
4642	Kleinkindbetreuung					2.945,55	1,01
46	Einrichtungen der Jugendhilfe					4.128,12	1,42
<b>4</b>	<b>Soziale Sicherung</b>			<b>10.947,16</b>	<b>3,76</b>	<b>4.128,12</b>	<b>1,42</b>
5611	Tuninger Sporthalle			-35.000,00	-12,01	10.814,85	3,71
5620	Sportplatz			6.542,16	2,25		
56	Eigene Sportstätten			-28.457,84	-9,77	10.814,85	3,71
<b>5</b>	<b>Gesundheit, Sport, Erholung</b>			<b>-28.457,84</b>	<b>-9,77</b>	<b>10.814,85</b>	<b>3,71</b>
6300	Gemeindestraßen, Wirtschafts- und Feldwege			71.142,48	24,41		
63	Gemeindestraßen			71.142,48	24,41		
6700	Straßenbeleuchtung und -reinigung			1.000,00	0,34		
67	Straßenbeleuchtung und -reinigung			1.000,00	0,34		
<b>6</b>	<b>Bau- und Wohnungswesen, Verkehr</b>			<b>72.142,48</b>	<b>24,76</b>		
7010	Kläranlagen	41.727,54	14,32				
7050	Kanalisation einschließlich Sonderbauwerke	92.824,20	31,85	3.104,50	1,07		
70	Abwasserbeseitigung	134.551,74	46,17	3.104,50	1,07		
7510	Friedhof			19.718,17	6,77		
75	Bestattungswesen			19.718,17	6,77		
7610	Breitband			860,06	0,30		
7670	Festhalle					-2.441,72	-0,84
76	Sonstige öffentliche Einrichtungen			860,06	0,30	-2.441,72	-0,84

Haushaltsjahr: 2015  
Einwohner: 2.914

**Rechnungsquerschnitt A VmH für 4KA Gemeindekasse Tuningen**  
Einzelplan -

Glieder.n.	Bezeichnung	Objektbez. Einnahmen des VmH 32-36		Baumaßnahmen 94-96		Sonstige Investitionsausgaben 92, 93, 98, 991	
		Soll	/Einw.	Soll	/Einw.	Soll	/Einw.
<b>7</b>	<b>Öffentliche Einrichtungen, Wirtschaftsförderung</b>	<b>134.551,74</b>	<b>46,17</b>	<b>23.682,73</b>	<b>8,13</b>	<b>-2.441,72</b>	<b>-0,84</b>
8550	Forstwirtschaftliche Unternehmen			74.000,00	25,39		
85	Land- und forstwirtschaftliche Unternehmen			74.000,00	25,39		
8812	Wohngebäude Im Winkel 14			-10.000,00	-3,43		
8813	Rathaus					882,24	0,30
8817	Marielehaus			5.844,16	2,01		
8830	Grundvermögen	83.950,00	28,81	20.000,00	6,86	100.000,00	34,32
88	Allgemeines Grundvermögen	83.950,00	28,81	15.844,16	5,44	100.882,24	34,62
<b>8</b>	<b>Wirtschaftliche Unternehmen, allg. Grund- u. Sondervermögen</b>	<b>83.950,00</b>	<b>28,81</b>	<b>89.844,16</b>	<b>30,83</b>	<b>100.882,24</b>	<b>34,62</b>
<b>0 - 8</b>	<b>SUMME</b>	<b>218.501,74</b>	<b>74,98</b>	<b>168.114,34</b>	<b>57,69</b>	<b>350.423,84</b>	<b>120,26</b>

Haushaltsjahr: 2015  
Einwohner: 2.914

**Rechnungsquerschnitt B für 4KA Gemeindekasse Tuningen**  
Einzelplan 9

		Steuern und allgemeine Zuweisungen 00-07, 09		Sonstige Finanzeinnahmen 158, 20-28		Sonstige Finanzausgaben 47, 679, 686, 687, 689, 80-86, 88		Überschuss (Einn-Ausg)		Sonstige Einnahmen des VmH 30, 31, 36, 37, 39		Sonstige Ausgaben des VmH 90, 91, 933, 97, 99	
Glied.	Bezeichnung	Soll	/Einw.	Soll	/Einw.	Soll	/Einw.	Soll	/Einw.	Soll	/Einw.	Soll	/Einw.
9000	Steuern, allgemeine Zuweisungen und Umlagen	5.068.900,76	1.739,50			2.061.084,13	707,30	3.007.816,63	1.032,20				
90	Steuern, allgemeine Zuweisungen und allgemeine	5.068.900,76	1.739,50			2.061.084,13	707,30	3.007.816,63	1.032,20				
9100	Sonstige Allgemeine Finanzwirtschaft			376.560,83	129,22	1.369.498,16	469,97	-992.937,33	-340,75	1.348.774,47	462,86	1.048.738,03	359,90
91	Sonstige allgemeine Finanzwirtschaft			376.560,83	129,22	1.369.498,16	469,97	-992.937,33	-340,75	1.348.774,47	462,86	1.048.738,03	359,90
<b>9</b>	<b>Allgemeine Finanzwirtschaft</b>	<b>5.068.900,76</b>	<b>1.739,50</b>	<b>376.560,83</b>	<b>129,22</b>	<b>3.430.582,29</b>	<b>1.177,28</b>	<b>2.014.879,30</b>	<b>691,45</b>	<b>1.348.774,47</b>	<b>462,86</b>	<b>1.048.738,03</b>	<b>359,90</b>



# Gruppierungsübersicht für 4KA Gemeindekasse Tunings

Einwohner: 2.914

Haushaltsjahr 2015

Gruppierung	Bezeichnung	Soll	Betrag / Einw.	Planansatz	Planvergleich	Prozent
0	Steuern, allgemeine Zuweisungen					
00	Realsteuern					
000	Grundsteuer A	14.054,22	4,82	14.000,00	54,22	100,39
	1 9000 0001	14.054,22	4,82	14.000,00	54,22	100,39
001	Grundsteuer B	318.358,87	109,25	308.000,00	10.358,87	103,36
	1 9000 0010	318.358,87	109,25	308.000,00	10.358,87	103,36
003	Gewerbesteuer	2.306.458,96	791,51	1.560.000,00	746.458,96	147,85
	1 9000 0030	2.306.458,96	791,51	1.560.000,00	746.458,96	147,85
01	Gemeindeanteil an Gemeinschaftsteuern					
010	Gemeindeanteil an der Einkommensteuer	1.474.802,00	506,11	1.458.000,00	16.802,00	101,15
	1 9000 0100	1.474.802,00	506,11	1.458.000,00	16.802,00	101,15
012	Gemeindeanteil an der Umsatzsteuer	137.505,77	47,19	122.900,00	14.605,77	111,88
	1 9000 0120	137.505,77	47,19	122.900,00	14.605,77	111,88
02-03	Anderer Steuern und steuerähnliche Einnahmen	19.483,34	6,69	18.000,00	1.483,34	108,24
	1 9000 0220	19.483,34	6,69	18.000,00	1.483,34	108,24
04	Schlüsseluweisungen					
041	vom Land	680.843,60	233,65	645.500,00	35.343,60	105,48
	1 9000 0410	448.464,70	153,90	429.700,00	18.764,70	104,37
	1 9000 041001	232.378,90	79,75	215.800,00	16.578,90	107,68
05	Bedarfszuweisungen					
06	Sonstige allgemeine Zuweisungen					
07	Allgemeine Umlagen					
091	Ausgleichsleistungen nach dem Familienleistungsausgleich	117.394,00	40,29	117.400,00	- 6,00	99,99
	1 9000 0910	117.394,00	40,29	117.400,00	- 6,00	99,99
	<b>Summe Hauptgruppe</b>	<b>5.068.900,76</b>	<b>1.739,50</b>	<b>4.243.800,00</b>	<b>825.100,76</b>	<b>119,44</b>
1	Einnahmen aus Verwaltung und Betrieb					
10-12	Gebühren und ähnliche Entgelte, zweckgebundene Abgaben	614.309,56	210,81	610.200,00	4.109,56	100,67
	1 0200 1000	17.314,36	5,94	18.000,00	- 685,64	96,19
	1 0500 1000	2.961,00	1,02	3.000,00	- 39,00	98,70
	1 1100 1000	1.334,50	0,46	900,00	434,50	148,28
	1 6120 1000	810,00	0,28	2.000,00	- 1.190,00	40,50
	1 5611 1100	640,33	0,22	2.000,00	- 1.359,67	32,02
	1 7670 1100	3.218,48	1,10	3.000,00	218,48	107,28
	1 4640 1110	56.504,74	19,39	58.000,00	- 1.495,26	97,42
	1 4642 1110	43.122,32	14,80	46.000,00	- 2.877,68	93,74
	1 4643 1110	28.872,00	9,91	27.500,00	1.372,00	104,99
	1 7050 1110	344.533,30	118,23	338.500,00	6.033,30	101,78
	1 7510 1110	24.575,73	8,43	24.000,00	575,73	102,40
	1 2910 111002	11.176,00	3,84	10.000,00	1.176,00	111,76
	1 4641 111002	23.820,00	8,17	21.300,00	2.520,00	111,83
	1 7050 1120			400,00	- 400,00	
	1 7050 1130	55.426,80	19,02	55.600,00	- 173,20	99,69
13-15	Einnahmen aus Verkauf, Mieten, Pachten, sonstige Verwaltungs- und Betriebseinnahmen	296.758,79	101,84	368.100,00	- 71.341,21	80,62
	1 4310 1300	1.651,00	0,57	1.200,00	451,00	137,58
	1 8810 130003	7.315,48	2,51	7.200,00	115,48	101,60
	1 8550 1310	130.600,10	44,82	134.000,00	- 3.399,90	97,46
	1 1310 1400	141,10	0,05	100,00	41,10	141,10
	1 2110 1400	367,20	0,13	300,00	67,20	122,40
	1 4680 1400	575,00	0,20	500,00	75,00	115,00
	1 7710 1400	550,80	0,19	600,00	- 49,20	91,80
	1 8814 1400	300,00-	0,10-	300,00	- 600,00	100,00
	1 8815 1400	3.820,00	1,31	3.500,00	320,00	109,15
	1 8830 1400	307,20	0,11		307,20	5
	1 8810 140001	2.208,00	0,76	5.900,00	- 3.692,00	37,42
	1 8812 140003	348,00	0,12		348,00	

# Gruppierungsübersicht für 4KA Gemeindekasse Tuningen

Einwohner: 2.914

Haushaltsjahr 2015

Gruppierung	Bezeichnung	Soll	Betrag / Einw.	Planansatz	Planvergleich	Prozent
	1 8830 140003			300,00	- 300,00	
	1 8810 140004	600,00	0,21	600,00		100,00
	1 8816 140004	690,00	0,24	700,00	- 10,00	98,57
	1 8810 140005	11.970,00	4,11		11.970,00	
	1 7231 1410	16.889,73	5,80	16.400,00	489,73	102,99
	1 7231 1420	63.209,70	21,69	62.800,00	409,70	100,65
	1 8830 1420	4.533,20	1,56	5.100,00	- 566,80	88,89
	1 7800 1430	889,07	0,31	1.900,00	- 1.010,93	46,79
	1 7210 1500	3.149,82	1,08	3.100,00	49,82	101,61
	1 8814 1500	4.000,00	1,37	2.000,00	2.000,00	200,00
	1 0200 1510	2,64		100,00	- 97,36	2,64
	1 0600 1510	48,00	0,02		48,00	
	1 1310 1510	15.268,09	5,24	18.000,00	- 2.731,91	84,82
	1 2110 1510	657,15	0,23	100,00	557,15	657,15
	1 3200 1510			1.900,00	- 1.900,00	
	1 3300 1510	421,00	0,14	500,00	- 79,00	84,20
	1 4000 1510	122,00	0,04	100,00	22,00	122,00
	1 4240 1510	137,00	0,05	1.500,00	- 1.363,00	9,13
	1 4640 1510	2.110,28	0,72	12.500,00	- 10.389,72	16,88
	1 4641 1510			200,00	- 200,00	
	1 4642 1510	698,73	0,24	200,00	498,73	349,37
	1 5611 1510	906,55	0,31	34.500,00	- 33.593,45	2,63
	1 5620 1510			16.400,00	- 16.400,00	
	1 6100 1510	2.697,72	0,93		2.697,72	
	1 6300 1510			500,00	- 500,00	
	1 6700 1510	171,40	0,06		171,40	
	1 7670 1510	2.823,73	0,97	500,00	2.323,73	564,75
	1 7710 1510	766,90	0,26	2.000,00	- 1.233,10	38,35
	1 8160 1510	2.271,40	0,78	3.100,00	- 828,60	73,27
	1 8550 1510	324,70	0,11	2.500,00	- 2.175,30	12,99
	1 8810 1510			4.800,00	- 4.800,00	
	1 8814 1510	367,00	0,13	200,00	167,00	183,50
	1 8815 1510	251,36	0,09	300,00	- 48,64	83,79
	1 8816 1510	1.404,20	0,48	4.900,00	- 3.495,80	28,66
	1 7800 1530	352,13	0,12		352,13	
	1 4640 1560	76,70	0,03	300,00	- 223,30	25,57
	1 4642 1560	50,00	0,02	200,00	- 150,00	25,00
	1 4643 1560	156,32	0,05		156,32	
	1 4680 1560	493,97	0,17		493,97	
	1 0000 1570	136,00	0,05	100,00	36,00	136,00
	1 0200 1570	161,30	0,06	2.500,00	- 2.338,70	6,45
	1 0300 1570	465,25	0,16	500,00	- 34,75	93,05
	1 3200 1570	538,85	0,18	1.000,00	- 461,15	53,89
	1 3600 1570			500,00	- 500,00	
	1 6300 1570	8.250,00	2,83	8.600,00	- 350,00	95,93
	1 6700 1570			800,00	- 800,00	
	1 7050 1570	1.237,06	0,42	1.000,00	237,06	123,71
	1 7510 1570	57,61-	0,02-		- 57,61	
	1 8810 1570			1.100,00	- 1.100,00	
	1 0600 157001	66,43-	0,02-	200,00	- 266,43	33,22
16	Erstattungen für Ausgaben des Verwaltungshaushalts					Jahresrech
165	von kommunalen Sonderrechnungen	49.087,93	16,85	54.900,00	- 5.812,07	89,41
	1 0000 1650	15.707,33	5,39	12.000,00	3.707,33	130,83
	1 0200 1650	1.000,00	0,34	1.000,00		100,00
	1 0300 1650	16.680,60	5,72	20.700,00	- 4.019,40	80,58
	1 7710 165001	15.700,00	5,39	21.200,00	- 5.500,00	74,06

## Gruppierungsübersicht für 4KA Gemeindekasse Tuningen

### Haushaltsjahr 2015

Gruppierung	Bezeichnung	Soll	Betrag / Einw.	Planansatz	Planvergleich	Prozent
168	von übrigen Bereichen	623,40	0,21	500,00	123,40	124,69
	1 0300 1680	623,40	0,21	500,00	123,40	124,69
169	Innere Verrechnungen aus Verwaltungshaushalt	512.912,91	176,02	578.600,00	- 65.687,09	88,69
	1 7710 1690	289.665,63	99,40	346.400,00	- 56.734,37	83,62
	1 0200 169001	2.933,08	1,01	3.200,00	- 266,92	91,66
	1 0200 169002	22.100,00	7,58	23.600,00	- 1.500,00	93,64
	1 0300 169002	20.387,40	7,00	24.700,00	- 4.312,60	82,54
	1 8550 169003	1.500,00	0,51	2.200,00	- 700,00	68,18
	1 7710 169004	30.416,39	10,44	29.000,00	1.416,39	104,88
	1 8160 169005	14.434,90	4,95	16.900,00	- 2.465,10	85,41
	1 4000 169006	67.396,51	23,13	68.400,00	- 1.003,49	98,53
	1 7050 169008	64.079,00	21,99	64.200,00	- 121,00	99,81
17	Zuweisungen und Zuschüsse für laufende Zwecke					
171	vom Land	381.549,10	130,94	385.800,00	- 4.250,90	98,90
	1 1310 1710	3.479,00	1,19	4.000,00	- 521,00	86,98
	1 4640 1710	123.214,85	42,28	121.600,00	1.614,85	101,33
	1 4642 1710	181.328,00	62,23	181.200,00	128,00	100,07
	1 4643 1710	7.422,69	2,55	7.400,00	22,69	100,31
	1 4700 1710	38.597,46	13,25	40.100,00	- 1.502,54	96,25
	1 6300 1710	13.267,10	4,55	13.100,00	167,10	101,28
	1 8550 1710			2.500,00	- 2.500,00	
	1 4640 171001	500,00	0,17	2.200,00	- 1.700,00	22,73
	1 4641 171001	13.740,00	4,72	13.700,00	40,00	100,29
174	vom sonstigen öffentlichen Bereich	10.640,33	3,65	12.000,00	- 1.359,67	88,67
	1 2910 1740	3.000,00	1,03	3.000,00		100,00
	1 4640 1740	3.033,67	1,04	1.500,00	1.533,67	202,24
	1 4642 1740	1.892,33	0,65	5.000,00	- 3.107,67	37,85
	1 4643 1740			1.000,00	- 1.000,00	
	1 4700 1740	2.714,33	0,93	1.500,00	1.214,33	180,96
178	von übrigen Bereichen			27.000,00	- 27.000,00	
	1 6100 1780			27.000,00	- 27.000,00	
	<b>Summe Hauptgruppe</b>	<b>1.865.882,02</b>	<b>640,32</b>	<b>2.037.100,00</b>	<b>- 171.217,98</b>	<b>91,60</b>
2	Sonstige Finanzeinnahmen					
20	Zinseinnahmen					
205-207	von öffentlichen Sonderrechnungen und unternehmerischen Bereichen	25.878,26	8,88	28.000,00	- 2.121,74	92,42
	1 9100 2070	11.465,26	3,93	23.500,00	- 12.034,74	48,79
	1 9100 207002	14.413,00	4,95	4.500,00	9.913,00	320,29
21-22	Gewinnanteile von wirtschaftlichen Unternehmen u.a. Beteiligungen, Konzessionsabgaben	85.469,53	29,33	89.000,00	- 3.530,47	96,03
	1 8100 2200	79.946,69	27,44	82.000,00	- 2.053,31	97,50
	1 8100 220002	5.522,84	1,90	7.000,00	- 1.477,16	78,90
23	Schuldendiensthilfen					
26	Weitere Finanzeinnahmen	14.878,14	5,11	25.000,00	- 10.121,86	59,51
	1 1100 2600	405,00	0,14	5.000,00	- 4.595,00	8,10
	1 0300 2610	14.473,14	4,97	20.000,00	- 5.526,86	72,37
27	Kalkulatorische Einnahmen	348.835,04	119,71	488.400,00	- 139.564,96	71,42
	1 9100 2700	130.476,22	44,78	253.800,00	- 123.323,78	51,41
	1 9100 2750	218.358,82	74,93	234.600,00	- 16.241,18	93,08
28	Zuführung vom Vermögenshaushalt					
281	Entnahmen aus Sonderrücklagen	1.847,53	0,63	2.000,00	- 152,47	92,38
	1 9100 2810	1.847,53	0,63	2.000,00	- 152,47	92,38
	<b>Summe Hauptgruppe</b>	<b>476.908,50</b>	<b>163,66</b>	<b>632.400,00</b>	<b>- 155.491,50</b>	<b>75,41</b>
<b>0 - 2</b>	<b>Summe Einnahmen VwH</b>	<b>7.411.691,28</b>	<b>2.543,48</b>	<b>6.913.300,00</b>	<b>498.391,28</b>	<b>107,49</b>
3	Einnahmen des VmH					
30	Zuführungen vom Verwaltungshaushalt					
300	Allgemeine Zuführung vom Verwaltungshaushalt	1.332.891,89	457,41	408.200,00	924.691,89	326,53
	2 9100 3000	1.332.891,89	457,41	408.200,00	924.691,89	326,53

# Gruppierungsübersicht für 4KA Gemeindekasse Tunings

Einwohner: 2.914

Haushaltsjahr 2015

Gruppierung	Bezeichnung	Soll	Betrag / Einw.	Planansatz	Planvergleich	Prozent
301	Zuführung zu Sonderrücklagen	14.035,05	4,82		14.035,05	
	2 9100 3016	14.035,05	4,82		14.035,05	
31	Entnahmen aus Rücklagen					
311	Entnahmen aus Sonderrücklagen	1.847,53	0,63	2.000,00	- 152,47	92,38
	2 9100 3110	1.847,53	0,63	2.000,00	- 152,47	92,38
32	Rückflüsse von Darlehen					
33	Einnahmen aus der Veräußerung von Beteiligungen und Rückflüsse von Kapitaleinlagen	4.697,94	1,61	700,00	3.997,94	671,13
	2 7010 3300	4.697,94	1,61	700,00	3.997,94	671,13
34	Einnahmen aus der Veräußerung von Sachen des Anlagevermögens	83.950,00	28,81	339.400,00	- 255.450,00	24,73
	2 8830 3400	83.950,00	28,81	334.400,00	- 250.450,00	25,10
	2 1310 3450			5.000,00	- 5.000,00	
35	Beiträge und ähnliche Entgelte	129.853,80	44,56		129.853,80	
	2 7010 3500	37.029,60	12,71		37.029,60	
	2 7050 3500	92.824,20	31,85		92.824,20	
36	Zuweisungen und Zuschüsse für Investitionen und Investitionsförderungsmaßnahmen					
361	vom Land			45.000,00	- 45.000,00	
	2 1310 3610			45.000,00	- 45.000,00	
36*1	Rückzahlungen Dritter aus geleisteten Zuweisungen und Zuschüssen					
37	Einnahmen aus Krediten und inneren Darlehen einschließlich Umschuldungen					
37*1	Einnahmen aus Krediten (ohne Umschuldungen)					
3771	von privaten Unternehmen			1.200.000,00	- 1.200.000,00	
	2 9100 3771			1.200.000,00	- 1.200.000,00	
37*2	Einnahmen für Umschuldungen					
	<b>Summe Hauptgruppe</b>	<b>1.567.276,21</b>	<b>537,84</b>	<b>1.995.300,00</b>	<b>- 428.023,79</b>	<b>78,55</b>
<b>3</b>	<b>Summe Einnahmen VmH</b>	<b>1.567.276,21</b>	<b>537,84</b>	<b>1.995.300,00</b>	<b>- 428.023,79</b>	<b>78,55</b>
	<b>Gesamteinnahmen</b>	<b>8.978.967,49</b>	<b>3.081,32</b>	<b>8.908.600,00</b>	<b>70.367,49</b>	<b>100,79</b>
4	Personalausgaben					
40	Aufwendungen für ehrenamtliche Tätigkeit	12.604,10	4,33	15.300,00	- 2.695,90	82,38
	3 0000 4001	10.992,85	3,77	12.800,00	- 1.807,15	85,88
	3 1310 4001	1.091,25	0,37	1.000,00	91,25	109,13
	3 6120 4001	520,00	0,18	1.500,00	- 980,00	34,67
41	Besoldung, Entgelte	1.126.712,06	386,65	1.201.100,00	- 74.387,94	93,81
	3 0000 4100	91.792,18	31,50	91.500,00	292,18	100,32
	3 0200 4100	49.758,04	17,08	49.600,00	158,04	100,32
	3 0300 4100	38.442,90	13,19	38.000,00	442,90	101,17
	3 0000 4140	42.736,46	14,67	36.400,00	6.336,46	117,41
	3 0200 4140	80.138,31	27,50	92.100,00	- 11.961,69	87,01
	3 0300 4140	62.361,10	21,40	63.800,00	- 1.438,90	97,74
	3 0500 4140	14.681,82	5,04	17.000,00	- 2.318,18	86,36
	3 1310 4140	346,50	0,12	400,00	- 53,50	86,63
	3 2110 4140	21.572,66	7,40	21.000,00	572,66	102,73
	3 2910 4140	7.528,07	2,58	6.000,00	1.528,07	125,47
	3 4000 4140	55.278,70	18,97	55.000,00	278,70	100,51
	3 4640 4140	208.391,16	71,51	211.600,00	- 3.208,84	98,48
	3 4641 4140	16.353,75	5,61	16.900,00	- 546,25	96,72
	3 4642 4140	143.492,02	49,24	146.800,00	- 3.307,98	97,75
	3 4643 4140	94.622,74	32,47	124.600,00	- 29.977,26	75,94
	3 4680 4140	504,30	0,17	700,00	- 195,70	72,09
	3 7510 4140	1.291,38	0,44	1.600,00	- 308,62	80,73
	3 7710 4140	189.524,19	65,04	218.800,00	- 29.275,81	86,62
	3 8815 4140	5.210,98	1,79	5.300,00	- 89,02	98,36
	3 0200 415001	2.684,80	0,92	4.000,00	- 1.315,20	67,12
42 - 43	Versorgungsbezüge, Beiträge zu Versorgungskassen	273.927,00	94,00	153.500,00	120.427,00	178,45



# Gruppierungsübersicht für 4KA Gemeindekasse Tuningen

Einwohner: 2.914

Haushaltsjahr 2015

Gruppierung	Bezeichnung	Soll	Betrag / Einw.	Planansatz	Planvergleich	Prozent
	3 0000 4300	41.344,30	14,19	29.900,00	11.444,30	138,28
	3 0200 4300	102.383,46	35,14	19.900,00	82.483,46	514,49
	3 0300 4300	50.490,23	17,33	18.100,00	32.390,23	278,99
	3 8550 4300	9.573,62	3,29	9.200,00	373,62	104,06
	3 0000 4340	3.232,39	1,11	2.800,00	432,39	115,44
	3 0200 4340	6.685,65	2,29	7.500,00	- 814,35	89,14
	3 0300 4340	4.626,67	1,59	4.900,00	- 273,33	94,42
	3 0500 4340	1.001,46	0,34	1.300,00	- 298,54	77,04
	3 2110 4340	1.638,48	0,56	1.600,00	38,48	102,41
	3 4000 4340	4.266,73	1,46	4.300,00	- 33,27	99,23
	3 4640 4340	14.651,09	5,03	15.100,00	- 448,91	97,03
	3 4641 4340	869,47	0,30	900,00	- 30,53	96,61
	3 4642 4340	10.697,58	3,67	10.700,00	- 2,42	99,98
	3 4643 4340	7.312,64	2,51	9.700,00	- 2.387,36	75,39
	3 7510 4340	29,58	0,01		29,58	
	3 7710 4340	14.521,12	4,98	17.000,00	- 2.478,88	85,42
	3 8815 4340	602,53	0,21	600,00	2,53	100,42
44	Beiträge zur gesetzlichen Sozialversicherung					
444	Beschäftigte	191.295,77	65,65	203.000,00	- 11.704,23	94,23
	3 0000 4440	8.499,07	2,92	7.400,00	1.099,07	114,85
	3 0200 4440	17.887,82	6,14	19.900,00	- 2.012,18	89,89
	3 0300 4440	11.694,39	4,01	12.600,00	- 905,61	92,81
	3 0500 4440	2.649,60	0,91	3.400,00	- 750,40	77,93
	3 1310 4440	104,86	0,04	100,00	4,86	104,86
	3 2110 4440	4.288,37	1,47	4.200,00	88,37	102,10
	3 2910 4440	1.490,71	0,51	1.600,00	- 109,29	93,17
	3 4000 4440	10.682,85	3,67	10.700,00	- 17,15	99,84
	3 4640 4440	41.999,14	14,41	42.800,00	- 800,86	98,13
	3 4641 4440	3.052,94	1,05	3.300,00	- 247,06	92,51
	3 4642 4440	29.559,96	10,14	25.400,00	4.159,96	116,38
	3 4643 4440	19.155,79	6,57	25.200,00	- 6.044,21	76,02
	3 4680 4440	165,83	0,06	200,00	- 34,17	82,92
	3 7510 4440	351,96	0,12	500,00	- 148,04	70,39
	3 7710 4440	38.224,97	13,12	44.200,00	- 5.975,03	86,48
	3 8815 4440	1.487,51	0,51	1.500,00	- 12,49	99,17
45	Beihilfen und Unterstützungen	17.658,00	6,06	11.900,00	5.758,00	148,39
	3 0000 4500	12.000,00	4,12	3.100,00	8.900,00	387,10
	3 0200 4500	3.406,00	1,17	3.100,00	306,00	109,87
	3 0300 4500	264,00	0,09	3.100,00	- 3.364,00	8,52
	3 4640 4500	11,00		100,00	- 89,00	11,00
	3 7710 4500	5,00			5,00	
	3 8550 4500	2.500,00	0,86	2.500,00		100,00
46	Personal-Nebenausgaben	1.348,17	0,46	22.000,00	- 20.651,83	6,13
	3 0000 4600			22.000,00	- 22.000,00	
	3 0200 4600	1.348,17	0,46		1.348,17	
	<b>Summe Hauptgruppe</b>	<b>1.623.545,10</b>	<b>557,15</b>	<b>1.606.800,00</b>	<b>16.745,10</b>	<b>101,04</b>
5/6	Sächlicher Verwaltungs- und Betriebsaufwand					
50 - 51	Unterhaltung der Grundstücke und baulichen Anlagen und des sonstigen unbeweglichen Vermögens	212.122,66	72,79	292.500,00	- 80.377,34	72,52
	1 4600 5100	821,10	0,28	1.000,00	- 178,90	82,10
	1 5620 5100	10.200,00	3,50	13.500,00	- 3.300,00	75,56
	1 6300 5100	85.000,00	29,17	85.000,00		100,00
	1 6700 5100	2.769,99	0,95	8.000,00	- 5.230,01	34,62
	1 6900 5100	481,95	0,17	2.500,00	- 2.018,05	19,28
	1 7050 5100	133,21	0,05	1.000,00	- 866,79	13,32
	1 7510 5100			500,00	- 500,00	
	1 7850 5100	562,28	0,19	2.000,00	- 1.437,72	28,11

# Gruppierungsübersicht für 4KA Gemeindekasse Tuningen

Einwohner: 2.914

Haushaltsjahr 2015

Gruppierung	Bezeichnung	Soll	Betrag / Einw.	Planansatz	Planvergleich	Prozent
	1 8550 5110	7.045,96	2,42	2.500,00	4.545,96	281,84
	1 8550 5120	3.677,36	1,26	500,00	3.177,36	735,43
	1 4640 5140			1.000,00	- 1.000,00	
	1 4642 5140	795,43	0,27	800,00	- 4,57	99,43
	1 8550 5150	8.843,25	3,03	9.000,00	- 156,75	98,26
	3 1310 5008			700,00	- 700,00	
	3 2110 5008	6.265,15	2,15	18.000,00	- 11.734,85	34,81
	3 2910 5008	350,62	0,12	500,00	- 149,38	70,12
	3 3200 5008			1.500,00	- 1.500,00	
	3 3600 5008	2.860,92	0,98	2.000,00	860,92	143,05
	3 4000 5008	118,29	0,04	200,00	- 81,71	59,15
	3 4600 5008			300,00	- 300,00	
	3 4640 5008	3.060,52	1,05	8.500,00	- 5.439,48	36,01
	3 4641 5008	142,90	0,05	10.400,00	- 10.257,10	1,37
	3 4643 5008	1.889,50	0,65	5.000,00	- 3.110,50	37,79
	3 4680 5008	1.412,97	0,48	2.500,00	- 1.087,03	56,52
	3 5611 5008	63.853,83	21,91	84.300,00	- 20.446,17	75,75
	3 5620 5008	577,28	0,20	4.000,00	- 3.422,72	14,43
	3 7510 5008	4.010,71	1,38	11.000,00	- 6.989,29	36,46
	3 7670 5008	3.513,80	1,21	6.500,00	- 2.986,20	54,06
	3 7710 5008	141,47	0,05	500,00	- 358,53	28,29
	3 8810 5008	727,95	0,25	500,00	227,95	145,59
	3 8813 5008	820,65	0,28	5.000,00	- 4.179,35	16,41
	3 8814 5008	123,59	0,04	500,00	- 376,41	24,72
	3 8815 5008	54,03	0,02	800,00	- 745,97	6,75
	3 8816 5008	1.867,95	0,64	2.000,00	- 132,05	93,40
	3 8830 5008			500,00	- 500,00	
52	Geräte, Ausstattungs- und Ausstattungsgegenstände, sonstige Gebrauchsgegenstände	55.395,90	19,01	71.000,00	- 15.604,10	78,02
	1 0000 5200	284,80	0,10	1.500,00	- 1.215,20	18,99
	1 0200 5200	938,10	0,32	2.500,00	- 1.561,90	37,52
	1 0300 5200			1.500,00	- 1.500,00	
	1 0500 5200	100,02	0,03	2.100,00	- 1.999,98	4,76
	1 1100 5200	299,36	0,10		299,36	
	1 1310 5200	7.362,60	2,53	3.000,00	4.362,60	245,42
	1 2110 5200	4.690,28	1,61	5.000,00	- 309,72	93,81
	1 2910 5200	2.305,23	0,79	2.300,00	5,23	100,23
	1 4000 5200	41,65	0,01	1.300,00	- 1.258,35	3,20
	1 4310 5200	289,59	0,10	600,00	- 310,41	48,27
	1 4640 5200	3.169,74	1,09	3.100,00	69,74	102,25
	1 4641 5200	661,00	0,23	600,00	61,00	110,17
	1 4642 5200	536,92	0,18	1.100,00	- 563,08	48,81
	1 4643 5200	2.407,55	0,83	600,00	1.807,55	401,26
	1 4680 5200	483,00	0,17	500,00	- 17,00	96,60
	1 5611 5200	116,22	0,04	1.000,00	- 883,78	11,62
	1 6300 5200	1.139,94	0,39	1.000,00	139,94	113,99
	1 7050 5200			800,00	- 800,00	
	1 7510 5200	511,86	0,18	800,00	- 288,14	63,98
	1 7670 5200	131,91	0,05	1.000,00	- 868,09	13,19
	1 7710 5200	2.587,75	0,89	3.500,00	- 912,25	73,94
	1 8550 5200	134,54	0,05		134,54	
	1 8813 5200	612,35	0,21	500,00	112,35	122,49
	1 8814 5200	227,57	0,08	300,00	- 72,43	75,85
	1 8815 5200	382,14	0,13	800,00	- 417,86	47,76
	1 0200 520001	7.592,86	2,61	14.500,00	- 6.907,14	52,36
	1 1310 520001	26,45	0,01	200,00	- 173,55	13,23
	1 3600 520001	155,48	0,05	400,00	- 244,52	38,87

# Gruppierungsübersicht für 4KA Gemeindekasse Tuningen

Einwohner: 2.914

Haushaltsjahr 2015

Gruppierung	Bezeichnung	Soll	Betrag / Einw.	Planansatz	Planvergleich	Prozent
	1 1310 520002	640,46	0,22	3.100,00	- 2.459,54	20,66
	1 0200 5210	13.500,00	4,63	13.500,00		100,00
	1 4640 5210	1.603,40	0,55	1.400,00	203,40	114,56
	1 4641 5210	422,49	0,14	500,00	- 77,51	84,50
	1 4642 5210	1.240,71	0,43	1.200,00	40,71	103,39
	1 4643 5210	799,93	0,27	600,00	199,93	133,32
	1 8815 5220			200,00	- 200,00	
54	Bewirtschaftung der Grundstücke und baulichen Anlagen	166.023,52	56,97	193.500,00	- 27.476,48	85,80
	1 8160 5410	3.635,95	1,25	4.000,00	- 364,05	90,90
	3 1310 5408			300,00	- 300,00	
	3 2110 5408	602,58	0,21	400,00	202,58	150,65
	3 3200 5408			200,00	- 200,00	
	3 4240 5408	6,43			6,43	
	3 4640 5408	132,38	0,05	200,00	- 67,62	66,19
	3 4642 5408	215,75	0,07	200,00	15,75	107,88
	3 5611 5408			1.500,00	- 1.500,00	
	3 7510 5408			100,00	- 100,00	
	3 7670 5408			1.000,00	- 1.000,00	
	3 7710 5408	357,00	0,12	500,00	- 143,00	71,40
	3 8810 5408			500,00	- 500,00	
	3 8830 5408	258,25	0,09	2.200,00	- 1.941,75	11,74
	3 1310 5418	1.573,25	0,54	1.700,00	- 126,75	92,54
	3 2110 5418	10.859,05	3,73	10.000,00	859,05	108,59
	3 2910 5418			1.500,00	- 1.500,00	
	3 3200 5418	178,20	0,06	200,00	- 21,80	89,10
	3 4640 5418	5.477,75	1,88	7.700,00	- 2.222,25	71,14
	3 4641 5418			2.000,00	- 2.000,00	
	3 4642 5418	2.026,15	0,70	2.100,00	- 73,85	96,48
	3 4643 5418			7.500,00	- 7.500,00	
	3 5611 5418	10.341,89	3,55	10.000,00	341,89	103,42
	3 7510 5418	1.420,66	0,49	2.100,00	- 679,34	67,65
	3 7670 5418	7.755,25	2,66	4.000,00	3.755,25	193,88
	3 7710 5418	1.578,26	0,54	2.500,00	- 921,74	63,13
	3 8160 5418	101,71	0,03	500,00	- 398,29	20,34
	3 8810 5418	6.289,71	2,16	5.500,00	789,71	114,36
	3 8813 5418	467,62	0,16	200,00	267,62	233,81
	3 0200 5428	112,00	0,04		112,00	
	3 1310 5428	262,67	0,09	400,00	- 137,33	65,67
	3 2110 5428	17.518,67	6,01	18.000,00	- 481,33	97,33
	3 2910 5428	4.677,21	1,61	4.200,00	477,21	111,36
	3 4640 5428	3.772,49	1,29	3.800,00	- 27,51	99,28
	3 4641 5428	2.352,62	0,81	4.200,00	- 1.847,38	56,01
	3 4642 5428	278,40	0,10	700,00	- 421,60	39,77
	3 4643 5428	6.561,30	2,25	5.100,00	1.461,30	128,65
	3 5611 5428	9.700,20	3,33	12.000,00	- 2.299,80	80,84
	3 7510 5428	331,12	0,11	500,00	- 168,88	66,22
	3 7670 5428	4.234,31	1,45	5.000,00	- 765,69	84,69
	3 7710 5428	297,96	0,10	500,00	- 202,04	59,59
	3 8813 5428	331,11	0,11	500,00	- 168,89	66,22
	3 8814 5428			300,00	- 300,00	
	3 8815 5428	609,36	0,21	600,00	9,36	101,56
	3 1310 5438	2.378,53	0,82	2.500,00	- 121,47	95,19
	3 2110 5438	18.535,25	6,36	10.000,00	8.535,25	185,56
	3 3200 5438	50,14	0,02	100,00	- 49,86	50,14
	3 4240 5438	10,75			10,75	
	3 4640 5438	3.614,96	1,24	3.700,00	- 85,04	97,70

# Gruppierungsübersicht für 4KA Gemeindekasse Tuningen

Einwohner: 2.914

Haushaltsjahr 2015

Gruppierung	Bezeichnung	Soll	Betrag / Einw.	Planansatz	Planvergleich	Prozent
	3 4641 5438	15,49	0,01	4.200,00	- 4.184,51	0,37
	3 4642 5438	1.947,56	0,67	2.000,00	- 52,44	97,39
	3 4643 5438			8.000,00	- 8.000,00	gen
	3 4680 5438	2.725,67	0,94	1.500,00	1.225,67	181,71
	3 5611 5438	9.310,52	3,20	12.500,00	- 3.189,48	74,48
	3 5620 5438	1.911,45	0,66	4.600,00	- 2.688,55	41,55
	3 7510 5438	3.071,15	1,05	2.100,00	971,15	146,25
	3 7670 5438	4.138,24	1,42	5.000,00	- 861,76	82,76
	3 7710 5438	2.312,73	0,79	3.000,00	- 687,27	77,09
	3 8810 5438	5.524,31	1,90	1.800,00	3.724,31	306,91
	3 8813 5438	5.125,96	1,76	5.700,00	- 574,04	89,93
	3 8814 5438	389,77	0,13	300,00	89,77	129,92
	3 8815 5438			100,00	- 100,00	
	3 8816 5438	48,91	0,02	1.400,00	- 1.351,09	3,49
	3 8830 5438	457,42	0,16	600,00	- 142,58	76,24
	3 0200 5488	137,45	0,05		137,45	
55	Haltung von Fahrzeugen	27.825,14	9,55	35.000,00	- 7.174,86	79,50
	1 1310 5500	6.771,66	2,32	8.000,00	- 1.228,34	84,65
	1 7710 5500	21.053,48	7,22	27.000,00	- 5.946,52	77,98
56	Besondere Aufwendungen für Beschäftigte	22.985,11	7,89	42.300,00	- 19.314,89	54,34
	1 0200 5600			1.100,00	- 1.100,00	
	1 1310 5610	16.273,34	5,58	14.000,00	2.273,34	116,24
	1 8550 5610	440,50	0,15	500,00	- 59,50	88,10
	1 0000 5620	2.034,80	0,70	3.000,00	- 965,20	67,83
	1 0200 5620	229,90	0,08	2.500,00	- 2.270,10	9,20
	1 0300 5620	668,10	0,23	6.000,00	- 5.331,90	11,14
	1 0500 5620			2.200,00	- 2.200,00	
	1 1310 5620	1.299,67	0,45	9.700,00	- 8.400,33	13,40
	1 4000 5620	1.968,90	0,68	2.300,00	- 331,10	85,60
	1 7710 5620	69,90	0,02	1.000,00	- 930,10	6,99
57 - 63	Weitere Verwaltungs- und Betriebsausgaben	324.302,24	111,29	425.700,00	- 101.397,76	76,18
	1 2110 5700			600,00	- 600,00	
	1 7710 5710	309,27	0,11	1.100,00	- 790,73	28,12
	1 2910 5720	9.850,13	3,38	12.000,00	- 2.149,87	82,08
	1 4643 5720	4.002,25	1,37		4.002,25	
	1 6700 5730	10.783,50	3,70	22.300,00	- 11.516,50	48,36
	1 0200 5740	30.898,73	10,60	23.400,00	7.498,73	132,05
	1 0300 5740	15.210,38	5,22	20.000,00	- 4.789,62	76,05
	1 0500 5740			2.600,00	- 2.600,00	
	1 0000 5810	6.159,81	2,11	7.000,00	- 840,19	88,00
	1 0000 5830	2.830,92	0,97	5.500,00	- 2.669,08	51,47
	1 1310 5830	1.411,00	0,48	1.000,00	411,00	141,10
	1 0000 5850	1.861,50	0,64	2.000,00	- 138,50	93,08
	1 0200 5880	4.132,20	1,42	5.000,00	- 867,80	82,64
	1 0200 588001	1.445,13	0,50	3.000,00	- 1.554,87	48,17
	1 2110 5910	3.166,78	1,09	2.900,00	266,78	109,20
	1 2110 5920	1.636,14	0,56	3.200,00	- 1.563,86	51,13
	1 2110 5950	518,15	0,18	400,00	118,15	129,54
	1 2110 5960	1.646,00	0,56	1.500,00	146,00	109,73
	1 4310 6000	2.454,82	0,84	4.000,00	- 1.545,18	61,37
	1 6100 6010	3.375,43	1,16	25.000,00	- 21.624,57	13,56
	1 6100 6030	4.710,02	1,62	5.000,00	- 289,98	94,29
	1 6100 6040	720,18	0,25	15.000,00	- 14.279,82	4,86
	1 1310 6050	1.732,00	0,59	7.000,00	- 5.268,00	24,76
	1 6100 6050	12.638,01	4,34	27.000,00	- 14.361,99	46,83
	1 8550 6270	56.178,16	19,28	56.000,00	178,16	100,32
	1 7800 6280			3.400,00	- 3.400,00	

# Gruppierungsübersicht für 4KA Gemeindekasse Tuningen

Einwohner: 2.914

Haushaltsjahr 2015

Gruppierung	Bezeichnung	Soll	Betrag / Einw.	Planansatz	Planvergleich	Prozent
	1 8550 6280	4.099,78	1,41	2.500,00	1.599,78	163,99
	1 8550 6290	3.988,07	1,37	4.000,00	- 11,93	99,73
	1 2110 6340	18.389,44	6,31	32.200,00	- 13.810,56	57,19
	1 2910 6340	17.030,07	5,84	28.200,00	- 11.169,93	60,39
	1 3600 6340	780,00	0,27	5.000,00	- 4.220,00	15,60
	1 4600 6340			500,00	- 500,00	
	1 4641 6340	4.673,69	1,60		4.673,69	
	1 4680 6340	47.846,84	16,42	40.900,00	6.946,84	116,98
	1 5611 6340	1.804,30	0,62	1.800,00	4,30	100,24
	1 5620 6340	1.804,31	0,62	1.800,00	4,31	100,24
	1 6750 6340	6.758,90	2,32	6.000,00	758,90	112,65
	1 7050 6340	16.994,28	5,83	23.000,00	- 6.005,72	73,89
	1 7510 6340	11.866,65	4,07	11.000,00	866,65	107,88
	1 7610 6340	340,48	0,12		- 340,48	
	1 7670 6340	1.804,26	0,62	1.800,00	4,26	100,24
	1 2110 6360	123,23	0,04	500,00	- 376,77	24,65
	1 2910 6360	870,40	0,30	1.000,00	- 129,60	87,04
	1 4000 6360	417,69	0,14	500,00	- 82,31	83,54
	1 4640 6360	673,75	0,23	500,00	173,75	134,75
	1 4642 6360	650,83	0,22		650,83	
	1 6750 6360	3.223,06	1,11	6.000,00	- 2.776,94	53,72
	1 7710 6360	105,00	0,04	500,00	- 395,00	21,00
	1 7910 6360	583,10	0,20	600,00	- 16,90	97,18
	1 2110 6361	639,94	0,22	700,00	- 60,06	91,42
	1 4000 6361	573,95	0,20	300,00	273,95	191,32
	1 4240 6361	499,50	0,17		499,50	
	1 4640 6361	596,78	0,20	300,00	296,78	198,93
	1 4642 6361	86,69	0,03	100,00	- 13,31	86,69
	1 4643 6361	87,70	0,03	100,00	- 12,30	87,70
64 - 66	Steuern, Geschäftsausgaben u.a.	186.069,28	63,85	189.400,00	- 3.330,72	98,24
	1 0200 6400	24.727,03	8,49	20.500,00	4.227,03	120,62
	1 1310 6400	4.776,01	1,64	4.400,00	376,01	108,55
	1 2110 6400	22.165,66	7,61	15.000,00	7.165,66	147,77
	1 3200 6400	191,15	0,07	200,00	- 8,85	95,58
	1 4640 6400	2.017,10	0,69	1.800,00	217,10	112,06
	1 4680 6400	414,74	0,14	300,00	114,74	138,25
	1 5611 6400	2.533,20	0,87	3.000,00	- 466,80	84,44
	1 7510 6400	906,21	0,31	900,00	6,21	100,69
	1 7670 6400	2.195,14	0,75	1.500,00	695,14	146,34
	1 7710 6400	5.689,16	1,95	6.000,00	- 310,84	94,82
	1 8550 6400	7.422,13	2,55	11.200,00	- 3.777,87	66,27
	1 8810 6400	444,04	0,15	400,00	44,04	111,01
	1 8816 6400			300,00	- 300,00	
	1 8830 6400	251,16	0,09	2.300,00	- 2.048,84	10,92
	1 8812 640003	4,41			4,41	
	1 8813 640004	170,40	0,06	600,00	- 429,60	28,40
	1 7050 6410			200,00	- 200,00	
	1 8814 6580	2.885,18	0,99	3.500,00	- 614,82	82,43
	1 0000 6600	304,88	0,10	500,00	- 195,12	60,98
	1 0000 6610	1.233,75	0,42	1.200,00	33,75	102,81
	1 0200 6610	1.606,30	0,55	1.600,00	6,30	100,39
	1 0500 6610	50,00	0,02	100,00	- 50,00	50,00
	1 1310 6610	294,00	0,10	300,00	- 6,00	98,00
	1 4640 6610			2.500,00	- 2.500,00	
	1 4642 6610			1.300,00	- 1.300,00	
	1 7800 6610			300,00	- 300,00	
	1 0300 6680	598,20	0,21	3.000,00	- 2.401,80	19,94

# Gruppierungsübersicht für 4KA Gemeindekasse Tuningen

Haushaltsjahr 2015

Einwohner: 2.914

Gruppierung	Bezeichnung	Soll	Betrag / Einw.	Planansatz	Planvergleich	Prozent
	1 0600 6680	595,49	0,20	500,00	95,49	119,10
	1 1100 6680	467,91	0,16		467,91	
	1 1310 6680	921,25	0,32	500,00	421,25	184,25
	1 4240 6680	833,70	0,29	2.100,00	- 1.266,30	39,70
	1 4330 6680	36,05	0,01	200,00	- 163,95	18,03
	1 7050 6680	562,28	0,19	2.500,00	- 1.937,72	22,49
	1 7610 6680	5.800,00	1,99		5.800,00	
	1 8550 6680	368,70	0,13	500,00	- 131,30	73,74
	1 0600 668002			5.000,00	- 5.000,00	
	3 0000 6508	62,19	0,02		62,19	
	3 0200 6508	16.218,48	5,57	15.000,00	1.218,48	108,12
	3 0300 6508	2.255,69	0,77	2.500,00	- 244,31	90,23
	3 0520 6508	722,66	0,25	400,00	322,66	180,67
	3 1310 6508	1.264,18	0,43	1.300,00	- 35,82	97,24
	3 2110 6508	1.619,82	0,56	1.700,00	- 80,18	95,28
	3 4000 6508	732,40	0,25	400,00	332,40	183,10
	3 4640 6508	525,99	0,18	400,00	125,99	131,50
	3 4642 6508	257,24	0,09	300,00	- 42,76	85,75
	3 4643 6508	309,66	0,11	300,00	9,66	103,22
	3 4680 6508			100,00	- 100,00	
	3 6120 6508			2.300,00	- 2.300,00	
	3 7710 6508	72,41	0,02	500,00	- 427,59	14,48
	3 0000 6518	1.109,28	0,38	900,00	209,28	123,25
	3 0200 6518	3.900,84	1,34	3.800,00	100,84	102,65
	3 0300 6518	1.306,98	0,45	1.900,00	- 593,02	68,79
	3 0500 6518	1.206,56	0,41	1.200,00	6,56	100,55
	3 2110 6518			200,00	- 200,00	
	3 4000 6518	66,95	0,02	100,00	- 33,05	66,95
	3 4640 6518	272,35	0,09	600,00	- 327,65	45,39
	3 4642 6518	131,50	0,05	200,00	- 68,50	65,75
	3 4643 6518	89,50	0,03	200,00	- 110,50	44,75
	3 0000 6528	8,90			8,90	
	3 0200 6528	5.216,26	1,79	5.800,00	- 583,74	89,94
	3 0300 6528	8,98			8,98	
	3 0500 6528	492,30	0,17	400,00	92,30	123,08
	3 1310 6528	546,62	0,19	500,00	46,62	109,32
	3 2110 6528	1.046,78	0,36	1.100,00	- 53,22	95,16
	3 4000 6528	586,44	0,20	800,00	- 213,56	73,31
	3 4640 6528	55,39	0,02		55,39	
	3 4641 6528	175,61	0,06	400,00	- 224,39	43,90
	3 4680 6528	997,64	0,34	1.000,00	- 2,36	99,76
	3 5611 6528	162,59	0,06	200,00	- 37,41	81,30
	3 7710 6528	1.048,02	0,36	1.500,00	- 451,98	69,87
	3 8814 6528	419,76	0,14	600,00	- 180,24	69,96
	3 0000 6548	2.408,83	0,83	3.000,00	- 591,17	80,29
	3 0200 6548	584,81	0,20	700,00	- 115,19	83,54
	3 0300 6548	348,85	0,12	1.000,00	- 651,15	34,89
	3 0520 6548	68,45	0,02		68,45	
	3 2110 6548	103,57	0,04	100,00	3,57	103,57
	3 4000 6548			200,00	- 200,00	
	3 4640 6548	418,30	0,14	500,00	- 81,70	83,66
	3 4641 6548			300,00	- 300,00	
	3 4642 6548	392,40	0,13	200,00	192,40	196,25
	3 4643 6548	326,10	0,11	200,00	126,10	163,05
	3 7710 6548	203,84	0,07	500,00	- 296,16	40,76
	3 0200 6558			4.000,00	- 4.000,00	
	3 0300 6558	27.655,96	9,49	30.000,00	- 2.344,04	92,19

# Gruppierungsübersicht für 4KA Gemeindekasse Tuningen

Haushaltsjahr 2015

Einwohner: 2.914

Gruppierung	Bezeichnung	Soll	Betrag / Einw.	Planansatz	Planvergleich	Prozent
	3 0300 6568			100,00	- 100,00	
	3 0000 6588	58,45	0,02		58,45	
	3 0200 6588	3.783,28	1,30	2.500,00	1.283,28	151,30
	3 0300 6588	13.671,36	4,69	3.500,00	10.171,36	390,61
	3 0520 6588	243,42	0,08		243,42	
	3 3600 6588	316,61	0,11		316,61	
	3 4640 6588	530,74	0,18		530,74	
	3 4641 6588	724,20	0,25	1.500,00	- 775,80	48,28
	3 4642 6588			100,00	- 100,00	
	3 4643 6588	874,91	0,30	200,00	674,91	437,46
67	Erstattungen von Verwaltungs- und Betriebsaufwand					
671	an Land	13.032,69	4,47	28.600,00	- 15.567,31	45,57
	1 8550 6710	13.032,69	4,47	28.600,00	- 15.567,31	45,57
672	an Gemeinden und Gemeindeverbänden	215,39	0,07		215,39	
	1 7050 6720	215,39	0,07		215,39	
675-677	an öffentliche Sonderrechnungen und unternehmerischen Bereichen	6.025,83	2,07	4.300,00	1.725,83	140,14
	1 3600 6750	800,21	0,27	600,00	200,21	133,37
	1 6750 6750	2.419,04	0,83	1.700,00	719,04	142,30
	1 7050 6750	2.006,37	0,69	1.400,00	606,37	143,31
	1 8160 6750	800,21	0,27	600,00	200,21	133,37
679	Innere Verrechnungen	512.912,91	176,02	578.600,00	- 65.687,09	88,65
	1 1100 6790	173,80	0,06		173,80	
	1 2110 6790	11.769,71	4,04	5.200,00	6.569,71	226,34
	1 2910 6790	1.067,72	0,37		1.067,72	
	1 3200 6790	521,44	0,18		521,44	
	1 3600 6790	56.390,30	19,35	108.900,00	- 52.509,70	51,78
	1 4240 6790	24.060,85	8,26		24.060,85	
	1 4600 6790	6.207,65	2,13	9.500,00	- 3.292,35	65,34
	1 4640 6790	7.920,96	2,72	14.400,00	- 6.479,04	55,01
	1 4641 6790	124,15	0,04	400,00	- 275,85	31,04
	1 4642 6790	620,77	0,21	3.800,00	- 3.179,23	16,34
	1 4643 6790	5.065,44	1,74	5.200,00	- 134,56	97,41
	1 4680 6790			600,00	- 600,00	
	1 5611 6790	9.162,49	3,14	2.200,00	6.962,49	416,48
	1 5620 6790	9.882,58	3,39	14.300,00	- 4.417,42	69,11
	1 6300 6790	16.537,18	5,68	31.100,00	- 14.562,82	53,17
	1 6700 6790	1.067,72	0,37	2.800,00	- 1.732,28	38,13
	1 6750 6790	39.604,81	13,59	53.500,00	- 13.895,19	74,03
	1 6900 6790	3.352,13	1,15	7.400,00	- 4.047,87	45,30
	1 7050 6790	16.487,52	5,66	14.400,00	2.087,52	114,50
	1 7210 6790	3.500,00	1,20	3.100,00	400,00	112,90
	1 7510 6790	35.482,93	12,18	36.400,00	- 917,07	97,48
	1 7670 6790	1.514,67	0,52	3.400,00	- 1.885,33	44,55
	1 7850 6790	27.554,91	9,46	7.300,00	20.254,91	377,46
	1 8160 6790	993,22	0,34	3.000,00	- 2.006,78	33,11
	1 8810 6790	769,75	0,26	800,00	- 30,25	96,22
	1 8813 6790	4.817,14	1,65	12.000,00	- 7.182,86	40,14
	1 8814 6790	2.483,06	0,85	800,00	1.683,06	310,38
	1 8815 6790	2.284,42	0,78	2.000,00	284,42	114,22
	1 8816 6790	248,31	0,09	800,00	- 551,69	31,04
	1 8830 6790			3.100,00	- 3.100,00	
	1 0000 679001	892,20	0,31	900,00	- 7,80	99,13
	1 0300 679001	1.279,77	0,44	1.300,00	- 20,23	98,43
	1 0520 679001	32,68	0,01		32,68	
	1 1310 679001	4,52			4,52	
	1 2110 679001	14,44		100,00	- 85,56	14,44

# Gruppierungsübersicht für 4KA Gemeindekasse Tuningen

Einwohner: 2.914

Haushaltsjahr 2015

Gruppierung	Bezeichnung	Soll	Betrag / Einw.	Planansatz	Planvergleich	Prozent
	1 2910 679001	12,90			12,90	
	1 4000 679001	150,46	0,05		150,46	
	1 4640 679001	230,47	0,08	400,00	- 169,53	57,62
	1 4641 679001	60,93	0,02	100,00	- 39,07	60,93
	1 4642 679001	52,16	0,02	100,00	- 47,84	52,16
	1 4643 679001	12,38			12,38	
	1 4680 679001	9,90			9,90	
	1 6100 679001	147,36	0,05	200,00	- 52,64	73,68
	1 6120 679001	4,79		100,00	- 95,21	4,79
	1 7710 679001	23,19	0,01		23,19	
	1 8550 679001	3,84			3,84	
	1 8814 679001	1,09			1,09	
	1 1310 679002	1.081,15	0,37	1.300,00	- 218,85	83,17
	1 2110 679002	600,00	0,21		600,00	
	1 3500 679002	1.000,00	0,34	1.100,00	- 100,00	90,91
	1 4640 679002	6.000,00	2,06	6.400,00	- 400,00	93,75
	1 4642 679002	4.000,00	1,37	4.300,00	- 300,00	93,02
	1 4643 679002	4.000,00	1,37	4.300,00	- 300,00	93,02
	1 4680 679002	963,35	0,33	1.100,00	- 136,65	87,58
	1 6100 679002	3.000,00	1,03	3.200,00	- 200,00	93,75
	1 6120 679002	2.000,00	0,69	2.100,00	- 100,00	95,24
	1 7050 679002	8.649,20	2,97	9.700,00	- 1.050,80	89,17
	1 7510 679002	2.934,55	1,01	3.400,00	- 465,45	86,31
	1 7710 679002	3.552,35	1,22	4.800,00	- 1.247,65	74,01
	1 8160 679002	772,25	0,27	1.100,00	- 327,75	70,20
	1 8550 679002	1.081,15	0,37	1.100,00	- 18,85	98,29
	1 8810 679002	463,35	0,16	600,00	- 136,65	77,23
	1 8813 679002	1.463,35	0,50	1.700,00	- 236,65	86,08
	1 8814 679002	154,45	0,05	1.300,00	- 1.145,55	11,88
	1 8830 679002	772,25	0,27	800,00	- 27,75	96,53
	1 0000 679003	1.500,00	0,51	1.600,00	- 100,00	93,75
	1 7800 679003			600,00	- 600,00	
	1 4640 679004	2.737,48	0,94	2.600,00	137,48	105,29
	1 4641 679004	1.216,66	0,42	900,00	316,66	135,18
	1 4642 679004	1.216,66	0,42	1.400,00	- 183,34	86,90
	1 4643 679004	1.824,98	0,63		1.824,98	
	1 4680 679004	912,49	0,31	900,00	12,49	101,39
	1 5611 679004	6.691,60	2,30	6.400,00	291,60	104,56
	1 7510 679004	912,49	0,31	800,00	112,49	114,06
	1 7670 679004	6.691,60	2,30	6.400,00	291,60	104,56
	1 8160 679004	3.649,97	1,25	3.500,00	149,97	104,28
	1 8810 679004	608,33	0,21	900,00	- 291,67	67,59
	1 8813 679004	3.041,64	1,04	3.500,00	- 458,36	86,90
	1 8815 679004	912,49	0,31	1.400,00	- 487,51	65,18
	1 8816 679004			300,00	- 300,00	
	1 1310 679005	2.491,37	0,85	2.700,00	- 208,63	92,27
	1 4680 679005	1.154,68	0,40	1.300,00	- 145,32	88,82
	1 8813 679005	8.251,00	2,83	8.700,00	- 449,00	94,84
	1 8815 679005	2.537,85	0,87	2.800,00	- 262,15	90,64
	1 8816 679005			1.400,00	- 1.400,00	
	1 4640 679006	26.209,75	8,99	26.600,00	- 390,25	98,53
	1 4641 679006	7.488,50	2,57	7.600,00	- 111,50	98,53
	1 4642 679006	14.977,00	5,14	15.200,00	- 223,00	98,53
	1 4643 679006	18.721,26	6,42	19.000,00	- 278,74	98,53
	1 6300 679008	64.079,00	21,99	64.200,00	- 121,00	99,83
68	Kalkulatorische Kosten	348.835,04	119,71	488.400,00	- 139.564,96	71,42
	1 1310 6800	3.360,40	1,15	34.300,00	- 30.939,60	9,80



# Gruppierungsübersicht für 4KA Gemeindekasse Tuningen

Einwohner: 2.914

Haushaltsjahr 2015

Gruppierung	Bezeichnung	Soll	Betrag / Einw.	Planansatz	Planvergleich	Prozent
	1 2910 6800			300,00	- 300,00	
	1 4640 6800			26.700,00	- 26.700,00	
	1 4641 6800			500,00	- 500,00	
	1 4642 6800			12.200,00	- 12.200,00	
	1 4643 6800			3.800,00	- 3.800,00	
	1 5611 6800			400,00	- 400,00	
	1 7050 6800	46.808,00	16,06	91.000,00	- 44.192,00	51,44
	1 7510 6800	32.910,26	11,29	30.800,00	2.110,26	106,85
	1 7710 6800	34.138,79	11,72	39.500,00	- 5.361,21	86,43
	1 8160 6800	4.965,43	1,70	5.100,00	- 134,57	97,36
	1 8810 6800	920,33	0,32	1.800,00	- 879,67	51,13
	1 8813 6800	4.315,56	1,48		4.315,56	
	1 8815 6800	3.057,45	1,05	3.100,00	- 42,55	98,63
	1 8813 6800005			4.300,00	- 4.300,00	
	1 1310 6850	4.693,01	1,61	17.000,00	- 12.306,99	27,61
	1 2910 6850			600,00	- 600,00	
	1 4640 6850			23.000,00	- 23.000,00	
	1 4641 6850			1.100,00	- 1.100,00	
	1 4642 6850			7.700,00	- 7.700,00	
	1 4643 6850			4.300,00	- 4.300,00	
	1 5611 6850			100,00	- 100,00	
	1 7050 6850	141.719,00	48,63	101.000,00	40.719,00	140,32
	1 7510 6850	36.569,43	12,55	39.200,00	- 2.630,57	93,29
	1 7710 6850	21.283,86	7,30	26.300,00	- 5.016,14	80,93
	1 8160 6850	1.787,56	0,61	2.200,00	- 412,44	81,25
	1 8810 6850	2.599,41	0,89	2.700,00	- 100,59	96,27
	1 8812 6850	906,01	0,31		906,01	
	1 8813 6850	6.287,34	2,16		6.287,34	
	1 8815 6850	2.513,20	0,86	2.800,00	- 286,80	89,76
	1 8813 685002			6.600,00	- 6.600,00	
	<b>Summe Hauptgruppe</b>	<b>1.875.745,71</b>	<b>643,70</b>	<b>2.349.300,00</b>	<b>- 473.554,29</b>	<b>79,84</b>
7	Zuweisungen und Zuschüsse					
70	Zuschüsse für laufende Zwecke an soziale oder ähnliche Einrichtungen	3.339,44	1,15	1.500,00	1.839,44	222,63
	1 4680 700001	3.339,44	1,15	1.500,00	1.839,44	222,63
71	Zuweisungen und Zuschüsse für laufende Zwecke an Zweckverbände und dgl.					
713	1 7050 7130	311.295,09	106,83	323.600,00	- 12.304,91	96,20
	1 7050 7130	311.295,09	106,83	323.600,00	- 12.304,91	96,20
718	an übrige Bereiche	149.623,75	51,35	228.100,00	- 78.476,25	65,60
	1 1310 7180	150,00	0,05	200,00	- 50,00	75,00
	1 3200 7180			1.900,00	- 1.900,00	
	1 3300 7180	574,00	0,20	4.300,00	- 3.726,00	13,35
	1 3500 7180	8.000,00	2,75	15.900,00	- 7.900,00	50,31
	1 3600 7180	3.250,00	1,12	3.300,00	- 50,00	98,48
	1 3700 7180	11.471,57	3,94	11.500,00	- 28,43	99,75
	1 4640 7180			4.600,00	- 4.600,00	
	1 4700 7180	117.979,80	40,49	126.500,00	- 8.520,20	93,26
	1 5500 7180	3.547,13	1,22	48.300,00	- 44.752,87	7,34
	1 8810 7180			2.500,00	- 2.500,00	
	1 8816 7180			4.900,00	- 4.900,00	
	1 3300 718001	4.264,50	1,46	3.500,00	764,50	121,84
	1 3300 718002	386,75	0,13	600,00	- 213,25	64,46
	1 3300 718003			100,00	- 100,00	
72	Schuldendiensthilfen					
73 - 78	Leistungen der Sozialhilfe u.ä.	2.316,17	0,79	8.200,00	- 5.883,83	28,25
	1 2110 7713			200,00	- 200,00	
	1 4640 7713	2.316,17	0,79	7.000,00	- 4.683,83	33,09

# Gruppierungsübersicht für 4KA Gemeindekasse Tuningen

Einwohner: 2.914

Haushaltsjahr 2015

Gruppierung	Bezeichnung	Soll	Betrag / Einw.	Planansatz	Planvergleich	Prozent
	1 4642 7713			1.000,00	- 1.000,00	
	<b>Summe Hauptgruppe</b>	<b>466.574,45</b>	<b>160,11</b>	<b>561.400,00</b>	<b>- 94.825,55</b>	<b>83,13</b>
8	Sonstige Finanzausgaben					
80	Zinsausgaben					
808	an übrige Bereiche	6.551,71	2,25	16.700,00	- 10.148,29	39,23
	1 9100 8080	6.551,71	2,25	16.700,00	- 10.148,29	39,23
81	Steuerbeteiligungen					
810	Gewerbesteuerumlage	460.068,77	157,88	338.600,00	121.468,77	135,87
	1 9000 8100	460.068,77	157,88	338.600,00	121.468,77	135,87
82	Allgemeine Zuweisungen					
83	Allgemeine Umlagen					
831	an Land	671.931,70	230,59	672.000,00	- 68,30	99,99
	1 9000 8310	671.931,70	230,59	672.000,00	- 68,30	99,99
832	an Gemeinden und Gemeindeverbände	929.083,66	318,83	929.100,00	- 16,34	100,00
	1 9000 8320	929.083,66	318,83	929.100,00	- 16,34	100,00
833	an Zweckverbände und dgl.	30.054,56	10,31	25.200,00	4.854,56	119,26
	1 9100 8330	30.054,56	10,31	25.200,00	4.854,56	119,26
84	Weitere Finanzausgaben	1.009,00	0,35	6.000,00	- 4.991,00	16,82
	1 0300 8420	1.009,00	0,35	6.000,00	- 4.991,00	16,82
85	Deckungsreserve	199,68	0,07		199,68	
	1 2110 8500	1.907,40	0,65		1.907,40	
	1 4000 8500	291,20	0,10		- 291,20	
	1 4643 8500	1.416,52	0,49		- 1.416,52	
86	Zuführungen					
860	Allgemeine Zuführung zum Vermögenshaushalt	1.332.891,89	457,41	408.200,00	924.691,89	326,53
	1 9100 8600	1.332.891,89	457,41	408.200,00	924.691,89	326,53
861	Zuführung zur Sonderrücklage	14.035,05	4,82		14.035,05	
	1 8550 8616	14.035,05	4,82		14.035,05	
	<b>Summe Hauptgruppe</b>	<b>3.445.826,02</b>	<b>1.182,51</b>	<b>2.395.800,00</b>	<b>1.050.026,02</b>	<b>143,83</b>
<b>4 - 8</b>	<b>Summe Ausgaben VwH</b>	<b>7.411.691,28</b>	<b>2.543,48</b>	<b>6.913.300,00</b>	<b>498.391,28</b>	<b>107,21</b>
9	Ausgaben des VmH					
90	Zuführungen zum VwH					
901	Entnahmen aus Sonderrücklagen	1.847,53	0,63	2.000,00	- 152,47	92,38
	2 9100 9010	1.847,53	0,63	2.000,00	- 152,47	92,38
91	Zuführungen an Rücklagen					
910	Zuführung an allgemeine Rücklage	996.954,45	342,13		996.954,45	
	2 9100 9100	996.954,45	342,13		996.954,45	
911	Zuführungen an Sonderrücklagen	14.035,05	4,82		14.035,05	
	2 9100 9116	14.035,05	4,82		14.035,05	
92	Gewährung von Darlehen					
93	Vermögenserwerb					
930	Erwerb von Beteiligungen, Kapitaleinlagen			110.000,00	- 110.000,00	
	2 9100 9300			110.000,00	- 110.000,00	
932-933	Erwerb von Grundstücken	100.000,00	34,32	100.000,00		100,00
	2 8830 9320	100.000,00	34,32	100.000,00		100,00
935-936	Erwerb von beweglichen Sachen des Anlagevermögens	250.423,84	85,94	260.000,00	- 9.576,16	96,32
	2 0000 9350	6.740,35	2,31	6.800,00	- 59,65	99,12
	2 0200 9350					
	2 0300 9350	2.300,00	0,79	2.300,00		100,00
	2 2110 9350	7.000,00	2,40	7.000,00		100,00
	2 4640 9350	716,83	0,25	700,00	16,83	102,49
	2 4641 9350	465,74	0,16	600,00	- 134,26	77,62
	2 4642 9350	2.945,55	1,01	2.900,00	45,55	101,56
	2 4643 9350					
	2 5611 9350	10.814,85	3,71	11.800,00	- 985,15	91,65
	2 7670 9350	2.441,72	0,84	5.400,00	- 7.841,72	45,22

# Gruppierungsübersicht für 4KA Gemeindekasse Tuningen

Einwohner: 2.914

Haushaltsjahr 2015

Gruppierung	Bezeichnung	Soll	Betrag / Einw.	Planansatz	Planvergleich	Prozent
	2 8813 9350	882,24	0,30	1.500,00	- 617,76	58,82
	2 1310 935004	221.000,00	75,84	221.000,00		100,00
94 - 96	Baumaßnahmen	168.114,34	57,69	1.457.400,00	- 1.289.285,66	11,59
	2 2110 9400	44,35	0,02		- 44,35	
	2 4240 9400	10.947,16	3,76		10.947,16	
	2 4643 9400					
	2 8812 9400	10.000,00	3,43		- 10.000,00	
	2 8817 9400	5.844,16	2,01	1.200.000,00	- 1.194.155,84	0,49
	2 5620 940002	6.542,16	2,25		6.542,16	
	2 5611 9500	35.000,00	12,01		- 35.000,00	
	2 6700 9500	1.000,00	0,34	1.400,00	- 400,00	71,43
	2 7510 9500	19.718,17	6,77	27.000,00	- 7.281,83	73,03
	2 8830 950010	20.000,00	6,86	20.000,00		100,00
	2 6300 950027	19.371,80	6,65		- 19.371,80	
	2 7050 950028	2.512,09	0,86		2.512,09	
	2 7050 950031	8.405,54	2,88		8.405,54	
	2 6300 950032	514,28	0,18		514,28	
	2 6300 950033					
	2 6300 950036	90.000,00	30,89	90.000,00		100,00
	2 7050 950036	45.000,00	15,44	45.000,00		100,00
	2 7050 950037	40.976,25	14,06		- 40.976,25	
	2 7050 950038	11.836,88	4,06		- 11.836,88	
	2 7610 9580	860,06	0,30		860,06	
	2 8550 9600	74.000,00	25,39	74.000,00		100,00
97	Tilgung von Krediten, Rückzahlung von inneren Darlehen einschließlich Umschuldung					
977	an private Unternehmen	35.901,00	12,32	65.900,00	- 29.999,00	54,48
	2 9100 9770	35.901,00	12,32	65.900,00	- 29.999,00	54,48
97*1	Ordentliche Tilgungen					
98	Zuweisungen und Zuschüsse für Investitionen					
98*1	Rückzahlung zuviel erhaltener Zuweisungen und Zuschüsse					
99	Sonstige Ausgaben des VmH					
<b>9</b>	<b>Summe Hauptgruppe</b>	<b>1.567.276,21</b>	<b>537,84</b>	<b>1.995.300,00</b>	<b>- 428.023,79</b>	<b>78,55</b>
	<b>Summe Ausgaben VmH</b>	<b>1.567.276,21</b>	<b>537,84</b>	<b>1.995.300,00</b>	<b>- 428.023,79</b>	<b>78,55</b>
	<b>Gesamtausgaben</b>	<b>8.978.967,49</b>	<b>3.081,32</b>	<b>8.908.600,00</b>	<b>70.367,49</b>	<b>100,79</b>



# **Versorgungsbetrieb**

# **Tuningen**

## Abschlussbericht Versorgungsbetrieb Tuningen

### Allgemeines

Grundlage der Wirtschaftsführung des Versorgungsbetriebes Tuningen im Haushaltsjahr 2015 war der am 21.05.2015 vom Gemeinderat beschlossene Wirtschaftsplan.

Der Wirtschaftsplan enthielt folgende Festsetzungen:

Einnahmen und Ausgaben des Erfolgsplans	322.500 €
Einnahmen und Ausgaben des Vermögensplans	557.500 €
Gesamtvolumen	880.000 €

### Nach Vollzug des Wirtschaftsjahres 2015 ergibt sich folgendes Ergebnis:

	Einnahmen	Ausgaben
Erfolgsplan	346.836,34 €	346.836,34 €
davon Gewinn Solarenergie/		14.649,53 €
davon Gewinn Wasserversorgung		4.136,15 €
Vermögensplan	481.875,66 €	481.875,66 €
<b>Gesamtsumme</b>	<b>828.712,00 €</b>	<b>828.712,00 €</b>

### Die wesentliche Entwicklung des Wirtschaftsjahres gegenüber dem Plan

Das Ergebnis der Einnahmen aus Wassergebühren liegt mit 218.585,54 € um rund 18.600 € über dem veranschlagten Betrag von 200.000 € (Ergebnis VJ: 206.772,33 €).

Die Wasserverluste entwickelten sich wie folgt:

	2015	2014	2013	2012	2011
Wasserbezug	168.300 m <sup>3</sup>	158.200 m <sup>3</sup>	153.800 m <sup>3</sup>	147.900 m <sup>3</sup>	198.600 m <sup>3</sup>
Wasserabgabe	138.900 m <sup>3</sup>	132.900 m <sup>3</sup>	137.000 m <sup>3</sup>	135.000 m <sup>3</sup>	181.500 m <sup>3</sup>
<b>= Wasserverlust</b>	<b>29.400 m<sup>3</sup></b>	<b>25.300 m<sup>3</sup></b>	<b>16.800 m<sup>3</sup></b>	<b>12.900 m<sup>3</sup></b>	<b>17.100 m<sup>3</sup></b>
<b>in %</b>	<b>17,5 %</b>	<b>16,0 %</b>	<b>10,9 %</b>	<b>8,70 %</b>	<b>8,60 %</b>

Die Wasserverluste haben sich weiter erhöht. Diese Entwicklung sollte im Auge behalten und ggfs. näher untersucht werden. Zu den Wasserverlusten zählt nicht nur Wasser welches z.B. durch Rohrbrüche verloren geht, sondern auch Wasser welches nicht über einen Wasserzähler entnommen wird, wie z.B. Löschwasser der Feuerwehr, Brunnenwasser oder Notversorgungswasser. Um die Wasserverluste künftig wieder einzudämmen werden erhöhte Investitions- sowie Erhaltungsausgaben für die Infrastruktur notwendig sein.

Die Einspeisevergütung für die Solarenergie übertrifft mit einem Rechnungsergebnis in Höhe von 34.646,09 € den Planansatz, der bei 28.000 € lag (Ergebnis Vorjahr: 34.829,55 €).

Die Dividendenausschüttung der EnBW hat 2015 mit 83.923,32 € den Ansatz (83.000 €) erreicht. Somit liegt die Ausschüttung weiterhin auf dem niedrigen Niveau von 2014 (ebenfalls 83.923,32 €) und die deutlich höheren Ausschüttungen der Vorjahre (2013: 103.383,80 €, 2012: 186.090,84€) rücken in weite Ferne. Für die Jahre 2016/2107 ist derzeit keine Verbesserung in Sicht.

Durch Gemeinderatsbeschluss wurde zwischen dem Eigenbetrieb und der Gemeinde die Zahlung von Konzessionsabgaben vereinbart. Die Soll-Konzessionsabgabe, die sich im Jahr 2015 auf 21.886,86 € beläuft, wurde nicht erwirtschaftet. Nachholbare Konzessionsabgabe aus dem laufenden Jahr und aus Vorjahren stehen in Höhe von 72.661,28 € zur Verfügung. Mit Wirkung zum 01.01.2016 wurde die Betriebssatzung hinsichtlich der Gewinnerzielungsabsicht geändert. Bei der Gebührenkalkulation 2016/2017 wurde vom Gemeinderat beschlossen, die nachholbare Konzessionsabgabe nicht zu berücksichtigen.

Konzessionsabgabe kann nur dann als Aufwand und damit als Betriebsausgabe berücksichtigt werden, wenn der Mindesthandelsbilanzgewinn (MHBG) und die darauf lastenden Mindesttragsteuern (Körperschaftsteuer, Solidaritätszuschlag, Gewerbesteuer) erwirtschaftet werden (vgl. BMF-Schreiben vom 09.02.1998 und vom 27.09.2002). Der MHBG wird mit 1,5 Prozentpunkten aus dem Sachanlagevermögen der Handelsbilanz zu Beginn des Jahres berechnet. Der MHBG inkl. Mindesttragsteuern belief sich im Jahr 2015 auf 15.567 €.

Insgesamt schließt das Wirtschaftsjahr 2015 mit einem Gewinn von 18.785,68 € (Vorjahr: 35.339,85 €) ab.

**Versorgungsbetrieb Tuningen****Bilanz zum 31. Dezember 2015****AKTIVSEITE**

	31.12.2015		31.12.2014	
	€	€	€	€
<b>A. ANLAGEVERMÖGEN</b>				
<b>I. Sachanlagen</b>				
1. Erzeugungsanlagen	162.402,00		176.925,00	
2. Verteilungsanlagen	989.821,00		1.033.797,86	
3. Betriebs- und Geschäftsausstattung	4.873,00		4.011,00	
4. Anlagen im Bau und Anzahlungen auf Anlagen	3.879,57		0,00	
		1.160.975,57		
<b>II. Finanzanlagen</b>				
1. Beteiligungen	445.432,03		445.432,03	
2. Wertpapiere	927.714,42		927.714,42	
		1.373.146,45		
		2.534.122,02		2.587.880,31
<b>B. UMLAUFVERMÖGEN</b>				
<b>I. Vorräte</b>				
Roh-, Hilfs- und Betriebsstoffe	0,00		0,00	
<b>II. Forderungen und sonstige Vermögensgegenstände</b>				
1. Forderungen aus Lieferungen und Leistungen *) 0 €, Vj 0 €	54.079,58		48.223,00	
2. Forderungen an die Gemeinde *) 0 €, Vj 0 €	0,00		0,00	
3. Sonstige Vermögensgegenstände *) 0 €, Vj 0 €	51.355,21	105.434,79	51.075,35	
		2.639.556,81		2.687.178,66

\*) davon mit einer Restlaufzeit von mehr als einem Jahr

**PASSIVSEITE**

	31.12.2015		31.12.2014	
	€	€	€	€
<b>A. EIGENKAPITAL</b>				
<b>I. Stammkapital</b>		25.000,00		25.000,00
<b>II. Rücklagen</b>				
Allgemeine Rücklage		0,00		0,00
<b>III. Gewinn</b>				
Gewinn des Vorjahres	2.063.067,22		2.027.727,37	
Jahresgewinn	18.785,68		35.339,85	
		2.081.852,90		2.088.067,22
		2.106.852,90		2.088.067,22
<b>B. EMPFANGENE ERTRAGSZUSCHÜSSE</b>		23.916,00		26.531,00
<b>C. RÜCKSTELLUNGEN</b>				
Sonstige Rückstellungen		11.300,00		18.500,00
<b>D. VERBINDLICHKEITEN</b>				
1. Verbindlichkeiten gegenüber Kreditinstituten *) 0 €, Vj 0 €	0,00		0,00	
2. Verbindlichkeiten aus Lieferungen und Leistungen *) 26.614 €, Vj 18.116 €	26.614,07		18.116,20	
3. Verbindlichkeiten gegenüber der Gemeinde *) 470.874 €, Vj 529.964 €	470.873,84		529.964,24	
4. Sonstige Verbindlichkeiten *) 0 €, Vj 6.000 € davon aus Steuern: 0 €, Vj 0 € davon im Rahmen der sozialen Sicherheit: 0 €, Vj 0 €	0,00	497.487,91	6.000,00	
		2.639.556,81		2.687.178,66

\*) davon mit einer Restlaufzeit bis zu einem Jahr



**Versorgungsbetrieb Tuningen**

**Gewinn- und Verlustrechnung  
für das Wirtschaftsjahr 2015  
(01.01. bis 31.12.)**

	2015 €	2014 €
1. Umsatzerlöse	256.464,14	249.018,97
2. andere aktivierte Eigenleistungen	0,00	0,00
3. sonstige betriebliche Erträge	<u>6.448,88</u>	<u>2.856,97</u>
4. Materialaufwand		262.913,02
a) Aufwendungen für Roh-, Hilfs- und Betriebsstoffe	163.904,80	154.312,96
b) Aufwendungen für bezogene Leistungen	<u>48.697,00</u>	<u>32.205,65</u>
5. Personalaufwand	0,00	568,17
6. Abschreibungen auf Sachanlagen	53.727,38	54.149,80
7. sonstige betriebliche Aufwendungen	<u>47.308,48</u>	<u>46.529,83</u>
8. Erträge aus Wertpapieren	83.923,32	313.637,66
9. Erträge aus Ausleihungen des Finanz- anlagevermögens	0,00	83.923,32
10. sonstige Zinsen und ähnliche Erträge	<u>0,00</u>	<u>0,00</u>
11. Zinsen und ähnliche Aufwendungen	83.923,32	83.923,32
12. Ergebnis der gewöhnlichen Geschäftstätigkeit	<u>14.413,00</u>	<u>12.693,00</u>
13. Steuern vom Einkommen und vom Ertrag (+) bzw. zu erstattende Steuern vom Einkommen und vom Ertrag (-)	18.785,68	35.339,85
14. sonstige Steuern	0,00	0,00
15. Jahresergebnis	<u>18.785,68</u>	<u>35.339,85</u>

Verwendung des Jahresgewinns:

- a) zur Tilgung des Verlustvortrags
- b) zur Einstellung in die Rücklage
- c) zur Abführung an den Haushalt der Gemeinde
- d) auf neue Rechnung vorzutragen

18.785,68

## Versorgungsbetrieb Tuningen

A N H A N G

für das Wirtschaftsjahr 2015  
(01.01. bis 31.12.)

### I. Grundsätzliche Angaben

Auf den Jahresabschluss sind die Vorschriften des Eigenbetriebgesetzes (EigBG) und der Eigenbetriebsverordnung (EigBVO) anzuwenden.

### II. Angaben zur Form und Darstellung von Bilanz bzw. Gewinn- und Verlustrechnung

Der Jahresabschluss 2015 wurde gemäß den Vorschriften der Eigenbetriebsverordnung erstellt. Für die Gliederung der Bilanz und der Gewinn- und Verlustrechnung wurden die Formblätter 1 (Bilanz) und 4 (Gewinn- und Verlustrechnung) zugrunde gelegt. Die Wertansätze der Bilanz zum 31.12.2014 wurden unverändert übernommen.

### III. Erläuterungen zu Posten von Bilanz und Gewinn- und Verlustrechnung

#### 1. Bilanzierungs- und Bewertungsmethoden

Die Sachanlagen sind zu Anschaffungs- oder Herstellungskosten bewertet worden. Aktivierte Eigenleistungen waren im Wirtschaftsjahr nicht zu berücksichtigen.

Den planmäßigen Abschreibungen liegen die voraussichtlichen wirtschaftlichen Nutzungsdauern zugrunde, wobei als Abschreibungsmodus für die Zugänge des Wirtschaftsjahres die lineare Methode angewandt wurde. Die Anlagenzugänge werden ab dem Monat der Anschaffung bzw. Fertigstellung abgeschrieben.

Die Finanzanlagen werden mit den Anschaffungskosten ausgewiesen.

Forderungen und sonstige Vermögensgegenstände sind unter Berücksichtigung des erkennbaren Ausfallrisikos angesetzt worden.

Ertragszuschüsse für die Wasserversorgung werden nach der Wasserversorgungssatzung erhoben und, soweit sie den Wirtschaftsjahren 2002 und früher zuzuordnen sind, jährlich erfolgswirksam aufgelöst. Versorgungsbetriebsbeiträge und Hausanschlusskostensätze, die den Wirtschaftsjahren 2003 ff. zuzuordnen sind, werden entsprechend dem Wahlrecht in § 8 Abs. 3 EigBVO von den Herstellungskosten des Leitungsnetzes abgesetzt.

Bei der Rückstellung für interne Jahresabschlusskosten wurde aufgrund Unwesentlichkeit auf die Berücksichtigung zukünftiger Lohn- und Gehaltssteigerungen verzichtet.

Die Verbindlichkeiten sind zum Erfüllungsbetrag passiviert.

## 2. Angaben zu Einzelpositionen der Bilanz

### a) Anlagevermögen

Die Entwicklung der einzelnen Posten des Anlagevermögens und die darauf entfallenden Abschreibungen des Geschäftsjahres sind in der Anlage dargestellt. Der Eigenbetrieb ist am Zweckverband Baar-Wasserversorgung beteiligt. Bei den Wertpapieren handelt es sich um Aktien der EnBW Energie Baden-Württemberg AG (EnBW).

### b) Forderungen und sonstige Vermögensgegenstände

Bei den Forderungen aus Lieferungen und Leistungen ist im Wesentlichen die Endabrechnung aus der Veranlagung der Wassergebühren enthalten. Die sonstigen Vermögensgegenstände bestehen überwiegend aus Steuererstattungsansprüchen.

c) Eigenkapital

Das Stammkapital war satzungsgemäß mit 25.000 € auszuweisen.

Der Gewinn des Vorjahres wurde dem Gemeinderatsbeschluss vom 07.04.2016 entsprechend auf neue Rechnung vorgetragen.

d) Rückstellungen

Bei den Sonstigen Rückstellungen sind u.a. die Jahresabschlusskosten und Aufwendungen für die bestehende Abrechnungsverpflichtung berücksichtigt worden.

e) Verbindlichkeiten

In den Verbindlichkeiten aus Lieferungen und Leistungen sind im Wirtschaftsjahr empfangene jedoch noch nicht beglichene Leistungen enthalten. Der Kassenvorgriff ist als Verbindlichkeit gegenüber der Gemeinde passiviert.

Es bestehen keine Verbindlichkeiten mit einer Restlaufzeit von über fünf Jahren.



### 3. Angaben zu Einzelpositionen der Gewinn- und Verlustrechnung

Die Umsatzerlöse gliedern sich wie folgt:

	2015	2014
	T€	T€
Erlöse aus Wasserabgabe	218	207
Stromeinspeisevergütungen	35	35
Auflösung Ertragszuschüsse	3	3
Sonstige Umsatzerlöse	<u>0</u>	<u>4</u>
	<u>256</u>	<u>249</u>

Die Wasserverbrauchsgebühr beläuft sich auf 1,49 €/m<sup>3</sup> (Vj. 1,05 €/m<sup>3</sup>).

In den sonstigen betrieblichen Erträgen sind u.a. die Weiterberechnung der Hebedaten an die Abwasserbeseitigung, Kostenersätze für die Reparatur von Wasserrohrbrüchen sowie der Eigenverbrauch für die hoheitliche Nutzung eines Fahrzeugs der Wasserversorgung enthalten.

271

Der Materialaufwand lässt sich wie folgt unterteilen:

	2015	2014
	T€	T€
Wasserbezug	164	154
Unterhaltungsaufwendungen	32	14
Bauhof	15	19
Sonstige	<u>2</u>	<u>0</u>
	<u>213</u>	<u>187</u>

Die Abschreibungen blieben nahezu unverändert.

Die sonstigen betrieblichen Aufwendungen enthalten u.a. die Verwaltungskostenanteile, Versicherungsaufwendungen sowie weitere allgemeine Geschäftsausgaben.

Erträge aus Wertpapieren betrafen mit 84 T€ die Dividende der EnBW für das Jahr 2014.

Die Zinsaufwendungen beinhalten die Zinsen aus dem laufenden Kassenkredit.

#### IV. Ergänzende Angaben

##### 1. Wahrnehmung der Organfunktionen

Aufgaben der Betriebsleitung werden im Rahmen der Kämmereiverwaltung mit erledigt. Besondere Vergütungen liegen nicht vor. Der Betrieb erstattet lediglich entsprechend der Inanspruchnahme anteilige Verwaltungskosten als Verwaltungskostenbeitrag. Ein Betriebsausschuss ist nicht bestellt.

272

##### 2. Belegschaft

Laut Stellenübersicht ist dem Eigenbetrieb kein eigenes Personal zugeordnet.

Tuningen, den *08.02.2017* .....

Versorgungsbetrieb Tuningen  
- Betriebsleiterin -

*[Handwritten Signature]*  
.....  
Bernstorff

## Versorgungsbetrieb Tuningen

Anlage 1 zum Anhang

Anlagennachweis des Anlagevermögens  
im Wirtschaftsjahr 2015 (01.01. bis 31.12.)

Posten des Anlagevermögens	Anschaffungs- und Herstellungskosten					Abschreibungen				Restbuchwerte		Kennzahlen	
	Stand 01.01.2015	Zugang	Abgang Zuschuss	Umbuchungen (Z)	Endstand 31.12.2015	Anfangsstand 01.01.2015	Zugang	Abgang	Endstand 31.12.2015	Stand 31.12.2015	Stand 31.12.2014	Durchschnittlicher Abschrei- bungssatz	Restbuch- wert
	€	€	€	€	€	€	€	€	€	€	€	%	%
<b>I. Wasserversorgung</b>													
<b>Sachanlagen</b>													
1. Verteilungsanlagen													
a) Leitungsnetz und Hausanschlüsse	2.248.129,98	0,00	6.009,48 (Z)	0,00	2.242.120,50	1.215.991,12	37.833,38	0,00	1.253.824,50	988.296,00	1.032.138,86	1,69	44,08
b) Messgeräte	20.969,13	0,00	0,00	0,00	20.969,13	19.310,13	134,00	0,00	19.444,13	1.525,00	1.659,00	0,64	7,27
2. Betriebs- und Geschäftsausstattung	52.019,20	2.099,00	0,00	0,00	54.118,20	48.008,20	1.237,00	0,00	49.245,20	4.873,00	4.011,00	2,29	9,00
	<b>2.321.118,31</b>	<b>2.099,00</b>	<b>6.009,48</b>	<b>0,00</b>	<b>2.317.207,83</b>	<b>1.283.309,45</b>	<b>39.204,38</b>	<b>0,00</b>	<b>1.322.513,83</b>	<b>994.694,00</b>	<b>1.037.808,86</b>	<b>1,69</b>	<b>42,93</b>
<b>II. Photovoltaik</b>													
Erzeugungsanlagen	290.431,93	0,00	0,00	0,00	290.431,93	113.506,93	14.523,00	0,00	128.029,93	162.402,00	176.925,00	5,00	55,92
<b>III. Anlagen im Bau</b>													
1. Wasserversorgung	0,00	3.879,57	0,00	0,00	3.879,57	0,00	0,00	0,00	0,00	3.879,57	0,00	0,00	100,00
2. Photovoltaikanlage	0,00	0,00	0,00	0,00	0,00	0,00	0,00	0,00	0,00	0,00	0,00	0,00	100,00
	<b>0,00</b>	<b>3.879,57</b>	<b>0,00</b>	<b>0,00</b>	<b>3.879,57</b>	<b>0,00</b>	<b>0,00</b>	<b>0,00</b>	<b>0,00</b>	<b>3.879,57</b>	<b>0,00</b>	<b>0,00</b>	<b>100,00</b>
<b>IV. Finanzanlagen</b>													
1. Beteiligungen													
- ZV Baar-Wasserversorgung -	445.432,03	0,00	0,00	0,00	445.432,03	0,00	0,00	0,00	0,00	445.432,03	445.432,03	0,00	100,00
2. Wertpapiere des Anlagevermögens													
- EnBW Aktien -	927.714,42	0,00	0,00	0,00	927.714,42	0,00	0,00	0,00	0,00	927.714,42	927.714,42	0,00	100,00
	<b>1.373.146,45</b>	<b>0,00</b>	<b>0,00</b>	<b>0,00</b>	<b>1.373.146,45</b>	<b>0,00</b>	<b>0,00</b>	<b>0,00</b>	<b>0,00</b>	<b>1.373.146,45</b>	<b>1.373.146,45</b>	<b>0,00</b>	<b>100,00</b>
<b>Gesamtsumme</b>	<b>3.984.696,69</b>	<b>5.978,57</b>	<b>6.009,48</b>	<b>0,00</b>	<b>3.984.665,78</b>	<b>1.396.816,38</b>	<b>53.727,38</b>	<b>0,00</b>	<b>1.450.543,76</b>	<b>2.534.122,02</b>	<b>2.587.880,31</b>	<b>1,35</b>	<b>63,60</b>

Versorgungsbetrieb Tuningen

Anlage 2 zum Anhang

Übersicht über die Entwicklung der Ertragszuschüsse  
im Wirtschaftsjahr 2015 (01.01. bis 31.12.)

Anschaffungs- jahr	Ursprungs- betrag €	01.01.2015 €	Zugang €	Auflösung €	31.12.2015 €
von 1974 bis 1993	499.602,60	0,00		0,00	0,00
1994	26.790,67	0,00		0,00	0,00
1995	2.584,46	87,00		87,00	0,00
1996	1.840,65	92,00		92,00	0,00
1996	1.387,13	71,00		71,00	0,00
1997	979,12	112,00		48,00	64,00
1998	2.037,50	385,00		97,00	288,00
1998	991,91	204,00		46,00	158,00
1999	8.505,34	1.686,00		426,00	1.260,00
1999	4.068,35	804,00		204,00	600,00
2000	5.381,86	1.360,00		268,00	1.092,00
2000	3.203,24	788,00		161,00	627,00
2001	23.463,28	15.245,00		587,00	14.658,00
2001	4.206,04	2.735,00		105,00	2.630,00
2002	8.461,16	2.962,00		423,00	2.539,00
	593.503,31	26.531,00	0,00	2.615,00	23.916,00



## BESCHEINIGUNG

Wir haben auftragsgemäß den vorstehenden Jahresabschluss bestehend aus Bilanz, Gewinn- und Verlustrechnung sowie Anhang des Eigenbetriebs Versorgungsbetrieb Tuningen für das Wirtschaftsjahr vom 01.01.2015 bis 31.12.2015 unter Beachtung der eigenbetrieblichen Vorschriften erstellt. Grundlage für die Erstellung waren das durch uns geführte Anlagenverzeichnis und die uns darüber hinaus vorgelegten Belege, Bücher und Bestandsnachweise, die wir auftragsgemäß nicht geprüft haben, sowie die uns erteilten Auskünfte. Die Buchführung sowie die Aufstellung des Inventars und des Jahresabschlusses nach den eigenbetriebsrechtlichen Vorschriften liegen in der Verantwortung der gesetzlichen Vertreter des Eigenbetriebs.

Wir haben unseren Auftrag unter Beachtung der Verlautbarung der Bundessteuerberaterkammer zu den Grundsätzen für die Erstellung von Jahresabschlüssen durchgeführt. Dieser umfasst die Entwicklung der Bilanz und der Gewinn- und Verlustrechnung sowie des Anhangs auf Grundlage der Buchführung und des Inventars sowie der Vorgaben zu den anzuwendenden Bilanzierungs- und Bewertungsmethoden.

275

Herrenberg, 10. Januar 2017

KOBERA GmbH

Steuerberatungsgesellschaft



Kamps

Dipl.-Betriebsw. (FH)

Steuerberater



i. V. Junghans

Dipl.-Betriebsw. (FH)

Steuerberater

**Gemeinde Tuningen  
Versorgungsbetriebe Tuningen  
Jahresabschluss 2015**

**Erfolgsplan**

HHSt.	Bezeichnung	Ergebnis 2015 EURO	Planansatz 2015 EURO	Ergebnis 2014 EURO	Planansatz 2014 EURO
	<b>Einnahmen</b>				
6.3430.1300	Wasserzins	218.585,54	200.000,00	206.772,33	228.200,00
6.3430.130001	Monatliche Abrechnung	83,01	0,00	-51,57	0,00
6.3430.130002	Bauwasser	0,00	500,00	0,00	0,00
6.3430.130003	Einspeisevergütung Solarenergie	34.646,09	28.000,00	34.829,55	32.000,00
6.3432.1100	Materialverkauf		0,00	32,75	0,00
6.3434.1100	Installationen	534,50	0,00	4.773,91	0,00
6.3438.1100	Auflösung empfangener Ertragszuschüsse	2.615,00	5.000,00	2.662,00	5.000,00
6.3500.1300	Aktiviert Eigenleistung	0,00	0,00	0,00	0,00
6.3534.1300	Einnahmen aus Verkauf	367,00	1.500,00	438,50	1.500,00
6.3534.130001	Steuererstattungen	0,05	0,00	0,00	0,00
6.3534.130002	Sonstiger Ertrag	6.081,83	4.500,00	2.418,47	4.300,00
6.3534.130102	Sonstiger Ertrag Solarenergie	0,00	0,00	0,00	0,00
6.3534.130004	A.O Ertrag	0,00	0,00	0,00	0,00
6.3534.130104	A.O. Ertrag Solarenergie	0,00	0,00	0,00	0,00
6.3611.1300	Erträge aus EnBW-Aktien	83.923,32	83.000,00	83.923,32	103.400,00
6.3611.130001	Zinsen GSD	0,00	0,00	0,00	0,00
6.3611.130002	Sonstige Zinserträge	0,00	0,00	0,00	0,00
6.3621.1300	Einnahmen aus Verkauf	0,00	0,00	0,00	0,00
6.3660.1500	Erlöse aus dem Verkauf der EnBW-Aktien	0,00	0,00	0,00	0,00
6.3777.1300	Jahresverlust	0,00	0,00	0,00	0,00
	<b>Gesamteinnahmen</b>	<b>346.836,34</b>	<b>322.500,00</b>	<b>335.799,26</b>	<b>374.400,00</b>

**Gemeinde Tuningen  
Versorgungsbetriebe Tuningen  
Jahresabschluss 2015**

**Erfolgsplan**

HHSt.	Bezeichnung	Ergebnis 2015 EURO	Planansatz 2015 EURO	Ergebnis 2014 EURO	Planansatz 2014 EURO
	<b>Aufwendungen</b>				
6.3540.5350	Wasserbezug	163.904,80	155.000,00	154.312,96	152.500,00
6.3542.5350	Wasseruntersuchungen	0,00	500,00	0,00	500,00
6.3547.5350	Fremdleistungen	32.687,92	24.000,00	14.784,00	25.000,00
6.3547.5360	Ersätze für Bauhofleistungen	15.455,08	21.200,00	18.723,31	19.000,00
6.3550.4140	Löhne und Gehälter	0,00	600,00	568,17	900,00
6.3561.5350	Soziale Abgaben	0,00	0,00	0,00	0,00
6.3562.5350	Berufsgenossenschaft	0,00	0,00	-80,00	200,00
6.3571.5300	Abschreibungen	39.204,38	36.400,00	39.626,80	35.000,00
6.3571.5301	Abschreibungen Solarenergie	14.523,00	15.500,00	14.523,00	14.400,00
6.3584.5300	Wertberichtigung auf Forderungen	554,00	0,00	-1.301,66	0,00
6.3584.530001	Wiedereinlage EnBW	0,00	0,00	0,00	0,00
6.3591.5300	Konzessionsabgabe	0,00	0,00	5.762,13	16.300,00
6.3592.5300	Beiträge und Versicherungen	0,00	0,00	0,00	0,00
6.3593.5300	Sonstiger Geschäftsaufwand	15.339,95	22.000,00	10.612,98	10.700,00
6.3593.5301	Sonstiger Geschäftsaufwand Solarenergie	4.673,56	7.500,00	4.097,70	4.800,00
6.3593.5340	Verwaltungskostenerstattung	26.053,54	28.700,00	25.660,61	29.200,00
6.3593.5341	Verwaltungskostenerstattung Solarenergie	800,00	5.000,00	0,00	5.600,00
6.3593.5350	Vermischte Ausgaben	13,98	0,00	0,00	0,00
6.3599.5000	Sonstige Aufwendungen	427,45	1.500,00	476,41	1.100,00
6.3651.5300	Zinsen für inneres Darlehen	0,00	0,00	0,00	0,00
6.3651.5350	Zinsen für äußeres Darlehen	0,00	0,00	0,00	4.900,00
6.3651.5400	Zinsen für Kassenkredite	14.413,00	4.500,00	12.693,00	4.200,00
6.3660.5000	A.O. Aufwendungen	0,00	100,00	0,00	500,00
6.3670.5300	Steuern	0,00	0,00	0,00	0,00
6.3691.5000	Vorwegausschüttung	0,00	0,00	0,00	0,00
6.3778.5300	Jahresgewinn	4.136,15	0,00	19.131,00	42.400,00
6.3778.5301	Jahresgewinn Solarenergie	14.649,53	0,00	16.208,85	7.200,00
	<b>Gesamtausgaben</b>	<b>346.836,34</b>	<b>322.500,00</b>	<b>335.799,26</b>	<b>374.400,00</b>

**Gemeinde Tuningen**  
**Versorgungsbetriebe Tuningen**  
**Jahresabschluss 2015**

**Vermögensplan**

lfd. Nr.	Bezeichnung	HHST	Ergebnis 2015 EURO	Planansatz 2015 EURO	Ergebnis 2014 EURO	Planansatz 2014 EURO
	<b>E i n n a h m e n</b>					
1	Abschreibungen Wasserversorgung	7.3860.3500	39.204,38	36.400,00	39.626,80	35.000,00
2	Abschreibungen Solarenergie	7.3860.3501	14.523,00	15.500,00	14.523,00	14.400,00
3	Jahresgewinn / Verlustabdeckung	7.3811.3500	4.136,15	0,00	19.131,00	42.400,00
4	Jahresgewinn Solarenergie	7.3811.3501	14.649,53	0,00	16.208,85	7.200,00
5	Wasserversorgungsbeiträge	7.3831.3500	0,00	5.000,00	0,00	30.000,00
6	Ersätze für Hausanschlüsse	7.3832.3500	6.009,48	5.000,00	0,00	5.000,00
7	Zuweisungen, Zuschüsse	7.3821.3500	0,00	0,00	0,00	1.000,00
8	Rückflüsse Finanzanlagen	7.3870.3500	0,00	0,00	0,00	0,00
9	Minderung Guthaben beim G.S.D	7.3870.3500	0,00	0,00	0,00	0,00
10	Finanzierungsfehlbetrag lfd. Jahr	7.3899.350001	403.353,12	0,00	473.282,09	0,00
11	Erübrigte Mittel aus Vorjahren	7.3895.3500	0,00	0,00	0,00	0,00
12	Kreditaufnahmen	7.3854.3500	0,00	495.600,00	0,00	201.500,00
12	Darlehen von der Gemeinde	7.3851.3500	0,00	0,00	0,00	0,00
	<b>G e s a m t e i n n a h m e n</b>		<b>481.875,66</b>	<b>557.500,00</b>	<b>562.771,74</b>	<b>336.500,00</b>

**Gemeinde Tuningen  
Versorgungsbetriebe Tuningen  
Jahresabschluss 2015**

**Vermögensplan**

lfd. Nr.	Bezeichnung	HHST	Ergebnis 2015 EURO	Planansatz 2015 EURO	Ergebnis 2014 EURO	Planansatz 2014 EURO
	<b>Aufwendungen</b>					
1	Verteilungsanlagen - Leitungsnetz	7.3907.9300	3.879,57	30.000,00	56.239,42	97.500,00
2	Messeinrichtungen	7.3908.9300	2.099,00	2.600,00	0,00	0,00
3	Solaranlage	7.3910.9301	0,00	0,00	0,00	0,00
4	Auflösung von Ertragszuschüssen	7.3940.930001	2.615,00	5.000,00	2.662,00	5.000,00
5	Jahresverlust	7.3936.930001	0,00	0,00	0,00	0,00
6	Tilgung der Darlehen	7.3951.900001	0,00	0,00	0,00	4.000,00
7	Tilgung von Krediten der Gemeinde	7.3951.930002	0,00	0,00	0,00	0,00
8	Vermögensumlage	7.3968.9300	0,00	16.000,00	0,00	0,00
9	Vorwegausschüttung	7.3935.9500	0,00	0,00	0,00	0,00
10	Finanzierungsfehlbetrag aus Vorjahren	7.3995.9300	473.282,09	503.900,00	503.870,32	230.000,00
11	Erübrigte Mittel lfd. Jahr	7.3999.9350	0,00	0,00	0,00	0,00
	<b>Gesamtausgaben</b>		<b>481.875,66</b>	<b>557.500,00</b>	<b>562.771,74</b>	<b>336.500,00</b>



# **Telekommunikations- betrieb**

# **Tuningen**

## Abschlussbericht Telekommunikationsbetrieb Tuningen

### Allgemeines

Grundlage der Wirtschaftsführung des Telekommunikationsbetriebs Tuningen im Haushaltsjahr 2015 war der am 21.05.2015 vom Gemeinderat beschlossene Wirtschaftsplan.

Der Wirtschaftsplan enthielt folgende Festsetzungen:

Einnahmen und Ausgaben des Erfolgsplans	39.800 €
Einnahmen und Ausgaben des Vermögensplans	867.000 €
Gesamtvolumen	906.800 €

### Nach Vollzug des Wirtschaftsjahres 2015 ergibt sich folgendes Ergebnis:

	Einnahmen	Ausgaben
Erfolgsplan	52.662,27 €	52.662,27 €
davon Verlust		40.806,27 €
Vermögensplan	45.804,27 €	45.804,27 €
<b>Gesamtsumme</b>	<b>98.466,54 €</b>	<b>98.466,54 €</b>



## Wesentliche Entwicklungen des Wirtschaftsjahres

Durch Beschluss des Gemeinderats vom 26.11.2014 wurde der bisher als Regiebetrieb im Kernhaushalt geführte Betrieb gewerblicher Art „Telekommunikationsbetrieb Tuningen“ in der Form eines Eigenbetriebs ausgegliedert. Der Eigenbetrieb enthält die bisher im Rahmen des „Berliner Modells“ verbuchten Werte sowie die Abwicklung der Breitbandmaßnahme „Stuttgarter Modell“.

Das geschaffene Glasfasernetz aus dem „Berliner Modell“ wird seit dem 01.07.2012 an die Kabel-BW GmbH vermietet. Hierfür wurden im Abschlussjahr 2015 Netznutzungsentgelte in Höhe von 11.856 € vereinnahmt.

Der Materialaufwand enthält die Leistungsverrechnung mit dem Bauhof der Gemeinde und beläuft sich 2015 auf 5.000 €.

Es wurden Abschreibungen in Höhe von 20.555,19 € ermittelt. Für das Leitungsnetz wurde eine Nutzungsdauer von 20 Jahren zugrunde gelegt.

Die sonstigen betrieblichen Aufwendungen enthalten die Verwaltungskostenanteile sowie weitere allgemeine Geschäftsausgaben wie z.B. die Betriebskostenumlage des Zweckverbands Breitband oder Sachverständigenkosten im Rahmen der lfd. Gerichtsverfahren. Es ergeben sich insgesamt Aufwendungen in Höhe von 27.072,30 €.

Zudem wurde der Kassenkredit von der Gemeinde (Jahresschnitt 2015 beträgt 994 €) mit 34,78 € verzinst.

Insgesamt schließt das Wirtschaftsjahr 2015 also mit einem Verlust von 40.806,27 € (Planung 28.400 €) ab.

Die Umsetzung der Maßnahme „Stuttgarter Modell“ war zunächst im Haushaltsjahr 2015 geplant. Dementsprechend waren insbesondere die Ansätze für die Verteilungsanlagen (819.800 €) sowie eine Kreditaufnahme (750.000 €) veranschlagt. Die Umsetzung der Maßnahme verzögerte sich jedoch, weshalb das Volumen des Vermögens- bzw. Wirtschaftsplans deutlich hinter dem der Planung zurückliegt.

Es wurde lediglich ein Zugang bei den Anlagen im Bau in Höhe von 4.998 € verbucht, da 2015 erste Planungsrechnungen über die Vorarbeiten der Maßnahme eingegangen sind.

Die Eigenkapitalausstattung lag zum 31.12.2015 bei 69,5 %. Für die Verzinsung von inneren Darlehen (hier: Kassenkredit der Gemeinde aufgrund der Einheitskasse) fordert die Finanzverwaltung eine Mindesteigenkapitalausstattung von 30 %. Das Eigenkapital des Telekommunikationsbetriebs ist demnach also ausreichend bemessen. Gemäß dem GR-Beschluss vom 06.03.2014 wurde der Kassenkredit mit einem Zinssatz von 3,5 % verzinst.

**Telekommunikationsbetrieb Tuningen****Bilanz zum 31. Dezember 2015****AKTIVSEITE**

	€	31.12.2015 €	01.01.2015 €
<b>A. ANLAGEVERMÖGEN</b>			
<b>I. Immaterielle Vermögensgegenstände</b>			
Konzessionen, gewerbliche Schutzrechte u.ä. Rechte		129,06	137,25
<b>II. Sachanlagen</b>			
1. Verteilungsanlagen	339.557,00		360.104,00
2. Geleistete Anzahlungen und Anlagen im Bau	29.254,80		24.256,80
		<u>368.811,80</u>	<u>360.104,00</u>
		<u>368.940,86</u>	<u>384.498,05</u>
<b>B. UMLAUFVERMÖGEN</b>			
<b>Forderungen und sonstige Vermögensgegenstände</b>			
1. Forderungen aus Lieferungen und Leistungen *) 0 €	0,00		0,00
2. Forderungen gegenüber der Gemeinde *) 0 €	0,00		10.326,66
		<u>0,00</u>	<u>10.326,66</u>
		<u>368.940,86</u>	<u>394.824,71</u>

\*) = davon mit einer Restlaufzeit von mehr als einem Jahr

**PASSIVSEITE**

	€	31.12.2015 €	01.01.2015 €
<b>A. EIGENKAPITAL</b>			
<b>I. Stammkapital</b>		25.000,00	25.000,00
<b>II. Rücklagen</b>			
Allgemeine Rücklage		272.370,37	272.370,37
<b>III. Verlust</b>			
Ergebnis des Vorjahres	0,00		0,00
Jahresverlust (-)	-40.806,27		0,00
		<u>-40.806,27</u>	<u>0,00</u>
		<u>256.564,10</u>	<u>297.370,37</u>
<b>B. RÜCKSTELLUNGEN</b>			
Sonstige Rückstellungen		12.900,00	5.800,00
<b>C. VERBINDLICHKEITEN</b>			
1. Verbindlichkeiten aus Lieferungen und Leistungen *) 0 €	0,00		4.526,66
2. Verbindlichkeiten gegenüber der Gemeinde *) 12.349 €	12.349,08		0,00
3. Sonstige Verbindlichkeiten *) 0 €	87.127,68		87.127,68
		<u>99.476,76</u>	<u>87.127,68</u>
		<u>368.940,86</u>	<u>394.824,71</u>

\*) = davon mit einer Restlaufzeit bis zu einem Jahr

**Telekommunikationsbetrieb Tuningen  
Gewinn- und Verlustrechnung  
für das Wirtschaftsjahr 2015  
(01.01. bis 31.12.)**

	2015 €	2015 €	2015 €
1. Umsatzerlöse			11.856,00
2. Materialaufwand:			
a) Aufwendungen für Roh-, Hilfs- und Betriebsstoffe und für bezogene Waren	0,00		
b) Aufwendungen für bezogene Leistungen	<u>5.000,00</u>	5.000,00	
3. Abschreibungen auf Sachanlagen		20.555,19	
4. sonstige betriebliche Aufwendungen:		<u>27.072,30</u>	
			52.627,49
5. Zinsen und ähnliche Aufwendungen			34,78
6. Ergebnis der gewöhnlichen Geschäftstätigkeit = Jahresverlust			<u><u>-40.806,27</u></u>
Behandlung des Jahresverlustes:			
a) zu tilgen aus dem Gewinnvortrag			0,00
b) aus dem Haushalt der Gemeinde auszugleichen			0,00
c) auf neue Rechnung vorzutragen			40.806,27

**Telekommunikationsbetrieb Tuningen****A N H A N G****für das Wirtschaftsjahr 2015****(01.01. bis 31.12.)****I. Grundsätzliche Angaben**

Der Telekommunikationsbetrieb Tuningen wird auf der Grundlage der Betriebsatzung seit dem 01.01.2015 als Eigenbetrieb geführt. Er unterliegt damit dem Eigenbetriebsgesetz Baden-Württemberg (EigBG).

**II. Angaben zur Form und Darstellung von Bilanz bzw. Gewinn- und Verlustrechnung**

Der Jahresabschluss 2015 wurde gemäß den Vorschriften der Eigenbetriebsverordnung erstellt. Für die Gliederung der Bilanz und der Gewinn- und Verlustrechnung wurden die Formblätter 1 (Bilanz) und 4 (Gewinn- und Verlustrechnung) zugrunde gelegt.

Die Wertansätze der Eröffnungsbilanz zum 01.01.2015 wurden unverändert übernommen.

**III. Erläuterungen zu Posten von Bilanz und Gewinn- und Verlustrechnung****1. Bilanzierungs- und Bewertungsmethoden**

Die Sachanlagen sind zu Anschaffungs- oder Herstellungskosten bewertet worden. Fremdkapitalzinsen wurden nicht einbezogen. Aktivierte Eigenleistungen waren im Wirtschaftsjahr nicht zu berücksichtigen.

Den planmäßigen Abschreibungen liegen die voraussichtlichen wirtschaftlichen Nutzungsdauern zugrunde, wobei als Abschreibungsmodus für die Zugänge des Wirtschaftsjahres die lineare Methode angewandt wurde. Die Anlagenzugänge werden ab dem Monat der Anschaffung bzw. Fertigstellung abgeschrieben.

Bei der Rückstellung für interne Jahresabschlusskosten wurde aufgrund Unwesentlichkeit auf die Berücksichtigung zukünftiger Lohn- und Gehaltssteigerungen verzichtet.

Die Verbindlichkeiten sind zum Erfüllungsbetrag passiviert.

## 2. Angaben zu Einzelpositionen der Bilanz

### a) Anlagevermögen

Die Entwicklung der einzelnen Posten des Anlagevermögens und die darauf entfallenden Abschreibungen des Geschäftsjahres sind in der Anlage dargestellt.

Der Eigenbetrieb ist am Zweckverband Breitbandversorgung Schwarzwald-Baar beteiligt. Dabei entstanden keine Anschaffungskosten.

### b) Forderungen und sonstige Vermögensgegenstände

Zum Bilanzstichtag sind keine Forderungen auszuweisen.

### c) Eigenkapital

Das Stammkapital ist satzungsgemäß mit 25.000 € auszuweisen.

### d) Rückstellungen

Bei den sonstigen Rückstellungen sind u.a. die Jahresabschlusskosten und Aufwendungen für ausstehende Rechnungen berücksichtigt worden.

### e) Verbindlichkeiten

In den Verbindlichkeiten aus Lieferungen und Leistungen sind im Wirtschaftsjahr empfangene jedoch noch nicht beglichene Leistungen enthalten. Der Kassenkredit im Rahmen der Einheitskasse ist als Verbindlichkeit gegenüber der Gemeinde passiviert.

Unter den sonstigen Verbindlichkeiten wird ein Darlehen des Fördervereins zum Aufbau eines Glasfasernetzes ausgewiesen.

Es bestehen keine Verbindlichkeiten mit einer Restlaufzeit von über fünf Jahren.

## 3. Angaben zu Einzelpositionen der Gewinn- und Verlustrechnung

Die Umsatzerlöse betreffen die Verpachtung des Breitbandnetzes. Der Materialaufwand enthält die Leistungsverrechnung mit dem Bauhof der Gemeinde. Die sonstigen betrieblichen Aufwendungen enthalten die Verwaltungskostenanteile sowie weitere allgemeine Geschäftsausgaben. Die Zinsaufwendungen beinhalten die Abrechnungen aus dem laufenden Kas- senbestand.



**IV. Ergänzende Angaben**

**1. Wahrnehmung der Organfunktionen**

Aufgaben der Betriebsleitung werden im Rahmen der Kämmererverwaltung mit erledigt. Besondere Vergütungen liegen nicht vor. Der Betrieb erstattet lediglich entsprechend der Inanspruchnahme anteilige Verwaltungskosten als Verwaltungskostenbeitrag. Ein Betriebsabschluss ist nicht bestellt.

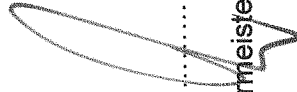
**2. Belegschaft**

Laut Stellenübersicht ist dem Eigenbetrieb kein eigenes Personal zugeordnet.

08. Feb. 2017

Tuningen, den .....

Telekommunikationsbetrieb Tuningen

  
.....  
Bürgermeister Jürgen Roth

## Telekommunikationsbetrieb Tuningen

Anlage zum Anhang

Übersicht über die Entwicklung des Anlagevermögens  
im Wirtschaftsjahr 2015 (01.01. - 31.12.)

Posten des Anlagevermögens	Anschaffungs- und Herstellungskosten					Abschreibungen				Restbuchwerte		Kennzahlen	
	01.01.2015	Zugang	Abgang	Umbuchungen	31.12.2015	01.01.2015	Zugang	Abgang	31.12.2015	31.12.2015	01.01.2015	durchschnittlicher Abschr.- satz	Restbuch- wert
	€	€	€	€	€	€	€	€	€	€	€	v.H.	v.H.
1	2	3	4	5	6	7	8	9	10	11	12	13	14
<b>I. Immaterielle Vermögensgegenstände</b>													
Konzessionen, gewerbliche Schutzrechte und ähnliche Rechte	163,87	0,00	0,00	0,00	163,87	26,62	8,19	0,00	34,81	129,06	137,25	5,0	78,8
<b>II. Sachanlagen</b>													
1. Verteilungsanlagen													
a) Leitungsnetz	411.836,68	0,00	0,00	0,00	411.836,68	51.732,68	20.547,00	0,00	72.279,68	339.557,00	360.104,00	5,0	82,4
2. Anlagen im Bau und Anzahlungen auf Anlagen	24.256,80	4.998,00	0,00	0,00	29.254,80	0,00	0,00	0,00	0,00	29.254,80	24.256,80	0,0	100,0
Sachanlagen gesamt	436.093,48	4.998,00	0,00	0,00	441.091,48	51.732,68	20.547,00	0,00	72.279,68	368.811,80	384.360,80		
Anlagevermögen insgesamt	436.257,35	4.998,00	0,00	0,00	441.255,35	51.759,30	20.555,19	0,00	72.314,49	368.940,86	384.498,05	4,7	83,6

## BESCHEINIGUNG

Wir haben auftragsgemäß den vorstehenden Jahresabschluss bestehend aus Bilanz, Gewinn- und Verlustrechnung sowie Anhang des Eigenbetriebs Telekommunikationsbetrieb Tuningen für das Wirtschaftsjahr vom 01.01.2015 bis 31.12.2015 unter Beachtung der eigenbetriebsrechtlichen Vorschriften erstellt. Grundlage für die Erstellung waren das durch uns geführte Anlagenverzeichnis und die uns darüber hinaus vorgelegten Belege, Bücher und Bestandsnachweise, die wir auftragsgemäß nicht geprüft haben, sowie die uns erteilten Auskünfte. Die Buchführung sowie die Aufstellung des Inventars und des Jahresabschlusses nach den eigenbetriebsrechtlichen Vorschriften liegen in der Verantwortung der gesetzlichen Vertreter des Eigenbetriebs.

Wir haben unseren Auftrag unter Beachtung der Verlautbarung der Bundessteuerberaterkammer zu den Grundsätzen für die Erstellung von Jahresabschlüssen durchgeführt. Dieser umfasst die Entwicklung der Bilanz und der Gewinn- und Verlustrechnung sowie des Anhangs auf Grundlage der Buchführung und des Inventars sowie der Vorgaben zu den anzuwendenden Bilanzierungs- und Bewertungsmethoden.

Herrenberg, 16. Januar 2017

KOBERA GmbH  
Steuerberatungsgesellschaft



Kamps  
Dipl.-Betriebsw. (FH)  
Steuerberater



i. V. Junghans  
Dipl.-Betriebsw. (FH)  
Steuerberater



**Gemeinde Tuningen**  
**Telekommunikationsbetrieb Tuningen**  
**Jahresabschluss 2015**

**Erfolgsplan**

HHSt.	Bezeichnung	Ergebnis 2015 EURO	Planansatz 2015 EURO	Ergebnis 2014 EURO	Planansatz 2014 EURO
	<b>Einnahmen</b>				
6.5430.1300	Netznutzungsentgelt	11.856,00	11.400,00	0,00	0,00
6.5438.1100	Auflösung empfangener Ertragszuschüsse	0,00	0,00	0,00	0,00
6.5500.1300	Aktiviere Eigenleistung	0,00	0,00	0,00	0,00
6.5534.1300	Einnahmen aus Verkauf	0,00	0,00	0,00	0,00
6.5534.130001	Steuererstattungen	0,00	0,00	0,00	0,00
6.5534.130002	Sonstiger Ertrag	0,00	0,00	0,00	0,00
6.5534.130004	A.O Ertrag	0,00	0,00	0,00	0,00
6.5611.130002	Sonstige Zinserträge	0,00	0,00	0,00	0,00
6.5777.1300	Jahresverlust	40.806,27	28.400,00	0,00	0,00
	<b>Gesamteinnahmen</b>	<b>52.662,27</b>	<b>39.800,00</b>	<b>0,00</b>	<b>0,00</b>
	<b>Aufwendungen</b>				
6.5571.5300	Abschreibungen	20.555,19	7.000,00	0,00	0,00
6.5593.5300	Sonstiger Geschäftsaufwand	600,00	5.000,00	0,00	0,00
6.5547.5360	Ersätze für Bauhofleistungen	5.000,00	0,00	0,00	0,00
6.5593.5340	Verwaltungskostenerstattung	6.370,65	3.000,00	0,00	0,00
6.5599.5000	Sonstige Aufwendungen	20.101,65	18.000,00	0,00	0,00
6.5651.5350	Zinsen für äußeres Darlehen	34,78	6.800,00	0,00	0,00
6.5660.5000	A.O. Aufwendungen	0,00	0,00	0,00	0,00
6.5670.5300	Steuern	0,00	0,00	0,00	0,00
6.5778.5300	Jahresgewinn	0,00	0,00	0,00	0,00
	<b>Gesamtausgaben</b>	<b>52.662,27</b>	<b>39.800,00</b>	<b>0,00</b>	<b>0,00</b>

**Gemeinde Tunningen**  
**Telekommunikationsbetrieb Tunningen**  
**Jahresabschluss 2015**

**Vermögensplan**

lfd. Nr.	Bezeichnung	HHST	Ergebnis 2015 EURO	Planansatz 2015 EURO	Ergebnis 2014 EURO	Planansatz 2014 EURO
<b>Einnahmen</b>						
1	Zuführung zum Stammkapital	7.5800.9300	0,00	110.000,00	0,00	0,00
2	Abschreibungen	7.5860.350001	20.555,19	7.000,00	0,00	0,00
3	Ersätze für Hausanschlüsse	7.5832.3500	0,00	0,00	0,00	0,00
4	Zuweisungen, Zuschüsse	7.5821.3500	0,00	0,00	0,00	0,00
5	Deckungsmittelfehlbetrag lfd. Jahr	7.5899.350001	25.249,08	0,00	0,00	0,00
6	Kreditaufnahme	7.5851.3500	0,00	750.000,00	0,00	0,00
<b>Gesamteinnahmen</b>			<b>45.804,27</b>	<b>867.000,00</b>	<b>0,00</b>	<b>0,00</b>
<b>Aufwendungen</b>						
1	Verteilungsanlagen	7.5907.9300	4.998,00	819.800,00	56.239,42	97.500,00
2	Auflösung von Ertragszuschüssen	7.5940.930001	0,00	0,00	2.662,00	5.000,00
3	Jahresverlust	7.5936.930001	40.806,27	28.400,00	0,00	0,00
4	Tilgung äußere Darlehen	7.5951.900001	0,00	18.800,00	0,00	4.000,00
5	Erübrigte Mittel lfd. Jahr	7.5999.9350	0,00	0,00	0,00	0,00
<b>Gesamtausgaben</b>			<b>45.804,27</b>	<b>867.000,00</b>	<b>58.901,42</b>	<b>106.500,00</b>