




BAUGESUCH

BAUVORHABEN

Neubau von Einfamilienhaus
und Garage

BEI ABSTURZHÖHEN AB 1m TIEFE SIND
UMWEHRUNGEN GEMÄSS LBOAVO § 4 VORZUSEHEN

 = BESTAND  = ABBRUCH  = NEU

DAS GELÄNDE BLEIBT AN DER
NACHBARGRENZE UNVERÄNDERT !

GELÄNDEABFANGUNGSMASSNAHMEN/MODELLIERUNG
--> STÜTZMAUERN, ABBÖSCHUNGEN, ETC.
--> BAUSEITIGE LEISTUNG

TECHNISCHE UND KONSTRUKTIVE
ÄNDERUNGEN DURCH
FA. SCHWABENHAUS MÖGLICH

ACHTUNG:
BAUGESUCHSPÄNE SIND
KEINE AUSFÜHRUNGSPÄNE !!

SCHNITT

M 1:100

Datum: 03.07.2024